

第32回全国ソフトバレー・シルバークエストin福井

競技1日目『11月9日(土)』

セーレンドリームアリーナ メインアリーナ






予選リーグ戦 (東尋坊)

	1コート A組	スーパー4A 秋田県	草津クラブ 滋賀県	フェニックス 広島県	勝敗 採点	セット		ポイント		順位
						率	率			
1	スーパー4A 秋田県		2 $\begin{bmatrix} 15 - 13 \\ 15 - 8 \\ 0 - 0 \end{bmatrix}$ 0	0 $\begin{bmatrix} 13 - 15 \\ 14 - 16 \\ 0 - 0 \end{bmatrix}$ 2	1-1 3	2 : 2 1.000	57 52 1.096	2		
2	草津クラブ 滋賀県	0 $\begin{bmatrix} 13 - 15 \\ 8 - 15 \\ 0 - 0 \end{bmatrix}$ 2		0 $\begin{bmatrix} 13 - 15 \\ 6 - 15 \\ 0 - 0 \end{bmatrix}$ 2	オープン 0	0 : 4 0.000	40 60 0.667	3		
3	フェニックス 広島県	2 $\begin{bmatrix} 15 - 13 \\ 16 - 14 \\ 0 - 0 \end{bmatrix}$ 0	2 $\begin{bmatrix} 15 - 13 \\ 15 - 6 \\ 0 - 0 \end{bmatrix}$ 0		2-0 4	4 : 0 10.000	61 46 1.326	1		
	1コート B組	スーパーマックス 長野県	OKI愛LAND 島根県	會津クラブ 福島県	勝敗 採点	セット		ポイント		順位
						率	率			
4	スーパーマックス 長野県		2 $\begin{bmatrix} 13 - 15 \\ 15 - 11 \\ 15 - 10 \end{bmatrix}$ 1	2 $\begin{bmatrix} 15 - 7 \\ 15 - 10 \\ 0 - 0 \end{bmatrix}$ 0	2-0 4	4 : 1 4.000	73 53 1.377	1		
5	OKI愛LAND 島根県	1 $\begin{bmatrix} 15 - 13 \\ 11 - 15 \\ 10 - 15 \end{bmatrix}$ 2		2 $\begin{bmatrix} 15 - 10 \\ 13 - 15 \\ 15 - 12 \end{bmatrix}$ 1	1-1 3	3 : 3 1.000	79 80 0.988	2		
6	會津クラブ 福島県	0 $\begin{bmatrix} 7 - 15 \\ 10 - 15 \\ 0 - 0 \end{bmatrix}$ 2	1 $\begin{bmatrix} 10 - 15 \\ 15 - 13 \\ 12 - 15 \end{bmatrix}$ 2		0-2 2	1 : 4 0.250	54 73 0.740	3		
	2コート C組	コスモ 兵庫県	サマンサ 埼玉県	A-FOUR 石川県	勝敗 採点	セット		ポイント		順位
						率	率			
7	コスモ 兵庫県		1 $\begin{bmatrix} 11 - 15 \\ 16 - 14 \\ 10 - 15 \end{bmatrix}$ 2	0 $\begin{bmatrix} 13 - 15 \\ 7 - 15 \\ 0 - 0 \end{bmatrix}$ 2	0-2 2	1 : 4 0.250	57 74 0.770	3		
8	サマンサ 埼玉県	2 $\begin{bmatrix} 15 - 11 \\ 14 - 16 \\ 15 - 10 \end{bmatrix}$ 1		0 $\begin{bmatrix} 11 - 15 \\ 7 - 15 \\ 0 - 0 \end{bmatrix}$ 2	1-1 3	2 : 3 0.667	62 67 0.925	2		
9	A-FOUR 石川県	2 $\begin{bmatrix} 15 - 13 \\ 15 - 7 \\ 0 - 0 \end{bmatrix}$ 0	2 $\begin{bmatrix} 15 - 11 \\ 15 - 7 \\ 0 - 0 \end{bmatrix}$ 0		2-0 4	4 : 0 10.000	60 38 1.579	1		

予選リーグ戦 (永平寺)

	2コート D組	とちぎSVC 栃木県	チームWINS 鹿児島県	呑呑 福井県	勝敗 採点	セット		ポイント		順位
						率	率			
1	とちぎSVC 栃木県		0 $\begin{bmatrix} 16 - 17 \\ 10 - 15 \\ 0 - 0 \end{bmatrix}$ 2	1 $\begin{bmatrix} 10 - 15 \\ 15 - 13 \\ 8 - 15 \end{bmatrix}$ 2	0-2 2	1 : 4 0.250	59	75	0.787	3
2	チームWINS 鹿児島県		2 $\begin{bmatrix} 17 - 16 \\ 15 - 10 \\ 0 - 0 \end{bmatrix}$ 0	1 $\begin{bmatrix} 15 - 11 \\ 10 - 15 \\ 10 - 15 \end{bmatrix}$ 2	1-1 3	3 : 2 1.500	67	67	1.000	2
3	呑呑 福井県		2 $\begin{bmatrix} 15 - 10 \\ 13 - 15 \\ 15 - 8 \end{bmatrix}$ 1	2 $\begin{bmatrix} 11 - 15 \\ 15 - 10 \\ 15 - 10 \end{bmatrix}$ 1	2-0 4	4 : 2 2.000	84	68	1.235	1
	3コート E組	なかよし兄弟姉妹 大阪府	南原 神奈川県	西条クラブ 愛媛県	勝敗 採点	セット		ポイント		順位
4	なかよし兄弟姉妹 大阪府		2 $\begin{bmatrix} 15 - 11 \\ 15 - 13 \\ 0 - 0 \end{bmatrix}$ 0	1 $\begin{bmatrix} 14 - 16 \\ 17 - 16 \\ 10 - 15 \end{bmatrix}$ 2	1-1 3	3 : 2 1.500	71	71	1.000	2
5	南原 神奈川県		0 $\begin{bmatrix} 11 - 15 \\ 13 - 15 \\ 0 - 0 \end{bmatrix}$ 2	0 $\begin{bmatrix} 16 - 17 \\ 12 - 15 \\ 0 - 0 \end{bmatrix}$ 2	0-2 2	0 : 4 0.000	52	62	0.839	3
6	西条クラブ 愛媛県		2 $\begin{bmatrix} 16 - 14 \\ 16 - 17 \\ 15 - 10 \end{bmatrix}$ 1	2 $\begin{bmatrix} 17 - 16 \\ 15 - 12 \\ 0 - 0 \end{bmatrix}$ 0	2-0 4	4 : 1 4.000	79	69	1.145	1
	3コート F組	龍蛇 熊本県	le petit bonheur 京都府	ホッパーズ 静岡県	勝敗 採点	セット		ポイント		順位
7	龍蛇 熊本県		2 $\begin{bmatrix} 15 - 13 \\ 15 - 13 \\ 0 - 0 \end{bmatrix}$ 0	2 $\begin{bmatrix} 15 - 8 \\ 15 - 9 \\ 0 - 0 \end{bmatrix}$ 0	2-0 4	4 : 0 10.000	60	43	1.395	1
8	le petit bonheur 京都府		0 $\begin{bmatrix} 13 - 15 \\ 13 - 15 \\ 0 - 0 \end{bmatrix}$ 2	2 $\begin{bmatrix} 15 - 12 \\ 15 - 10 \\ 0 - 0 \end{bmatrix}$ 0	1-1 3	2 : 2 1.000	56	52	1.077	2
9	ホッパーズ 静岡県		0 $\begin{bmatrix} 8 - 15 \\ 9 - 15 \\ 0 - 0 \end{bmatrix}$ 2	0 $\begin{bmatrix} 12 - 15 \\ 10 - 15 \\ 0 - 0 \end{bmatrix}$ 2	0-2 2	0 : 4 0.000	39	60	0.650	3

予選リーグ戦 (一乗谷)

	4コート G組	球愛会 宮城県	石山クラブ 岐阜県	Core 福岡県	勝敗 採点	セット		ポイント		順位
						率	率			
1	球愛会 宮城県		1 $\begin{bmatrix} 15 - 13 \\ 13 - 15 \\ 13 - 15 \end{bmatrix}$ 2	0 $\begin{bmatrix} 9 - 15 \\ 6 - 15 \\ 0 - 0 \end{bmatrix}$ 2	0-2 2	1 : 4 0.250	56	73	0.767	3
2	石山クラブ 岐阜県		2 $\begin{bmatrix} 13 - 15 \\ 15 - 13 \\ 15 - 13 \end{bmatrix}$ 1	0 $\begin{bmatrix} 11 - 15 \\ 13 - 15 \\ 0 - 0 \end{bmatrix}$ 2	1-1 3	2 : 3 0.667	67	71	0.944	2
3	Core 福岡県		2 $\begin{bmatrix} 15 - 9 \\ 15 - 6 \\ 0 - 0 \end{bmatrix}$ 0	2 $\begin{bmatrix} 15 - 11 \\ 15 - 13 \\ 0 - 0 \end{bmatrix}$ 0	2-0 4	4 : 0 10.000	60	39	1.538	1
4	ゆめまる 石川県		2 $\begin{bmatrix} 15 - 10 \\ 15 - 10 \\ 0 - 0 \end{bmatrix}$ 0	2 $\begin{bmatrix} 15 - 8 \\ 15 - 11 \\ 0 - 0 \end{bmatrix}$ 0	2-0 4	4 : 0 10.000	60	39	1.538	1
5	段原パワフルズ 広島県		0 $\begin{bmatrix} 10 - 15 \\ 10 - 15 \\ 0 - 0 \end{bmatrix}$ 2	2 $\begin{bmatrix} 15 - 8 \\ 15 - 12 \\ 0 - 0 \end{bmatrix}$ 0	1-1 3	2 : 2 1.000	50	50	1.000	2
6	下妻SVC笑 茨城県		0 $\begin{bmatrix} 8 - 15 \\ 11 - 15 \\ 0 - 0 \end{bmatrix}$ 2	0 $\begin{bmatrix} 8 - 15 \\ 12 - 15 \\ 0 - 0 \end{bmatrix}$ 2	0-2 2	0 : 4 0.000	39	60	0.650	3
7	ちゅーず 香川県		2 $\begin{bmatrix} 15 - 12 \\ 15 - 9 \\ 0 - 0 \end{bmatrix}$ 0	0 $\begin{bmatrix} 10 - 15 \\ 8 - 15 \\ 0 - 0 \end{bmatrix}$ 2	1-1 3	2 : 2 1.000	48	51	0.941	2
8	アンビシャス 東京都		0 $\begin{bmatrix} 12 - 15 \\ 9 - 15 \\ 0 - 0 \end{bmatrix}$ 2	1 $\begin{bmatrix} 15 - 10 \\ 13 - 15 \\ 12 - 15 \end{bmatrix}$ 2	0-2 2	1 : 4 0.250	61	70	0.871	3
9	Regulus 新潟県		2 $\begin{bmatrix} 15 - 10 \\ 15 - 8 \\ 0 - 0 \end{bmatrix}$ 0	2 $\begin{bmatrix} 10 - 15 \\ 15 - 13 \\ 15 - 12 \end{bmatrix}$ 1	2-0 4	4 : 1 4.000	70	58	1.207	1

予選リーグ戦 (九頭竜)

	5 コート J 組	市川大門 山梨県	多伎パワーズ 島根県	FUZUYA 福井県	勝敗 採点	セット		ポイント		順位
						率	率			
1	市川大門 山梨県		2 $\begin{bmatrix} 15 - 12 \\ 15 - 9 \\ 0 - 0 \end{bmatrix}$ 0	2 $\begin{bmatrix} 15 - 6 \\ 15 - 12 \\ 0 - 0 \end{bmatrix}$ 0	2-0 4	4 : 0 10.000	60 39 1.538	1		
2	多伎パワーズ 島根県	0 $\begin{bmatrix} 12 - 15 \\ 9 - 15 \\ 0 - 0 \end{bmatrix}$ 2		2 $\begin{bmatrix} 17 - 15 \\ 16 - 14 \\ 0 - 0 \end{bmatrix}$ 0	1-1 3	2 : 2 1.000	54 59 0.915	2		
3	FUZUYA 福井県	0 $\begin{bmatrix} 6 - 15 \\ 12 - 15 \\ 0 - 0 \end{bmatrix}$ 2	0 $\begin{bmatrix} 15 - 17 \\ 14 - 16 \\ 0 - 0 \end{bmatrix}$ 2		0-2 2	0 : 4 0.000	47 63 0.746	3		
	6 コート K 組	L-ANGEL 岐阜県	オール沼南 千葉県	BEER 岡山県	勝敗 採点	セット		ポイント		順位
4	L-ANGEL 岐阜県		0 $\begin{bmatrix} 14 - 16 \\ 8 - 15 \\ 0 - 0 \end{bmatrix}$ 2	1 $\begin{bmatrix} 15 - 11 \\ 13 - 15 \\ 9 - 15 \end{bmatrix}$ 2	0-2 2	1 : 4 0.250	59 72 0.819	3		
5	オール沼南 千葉県	2 $\begin{bmatrix} 16 - 14 \\ 15 - 8 \\ 0 - 0 \end{bmatrix}$ 0		1 $\begin{bmatrix} 16 - 14 \\ 12 - 15 \\ 9 - 15 \end{bmatrix}$ 2	1-1 3	3 : 2 1.500	68 66 1.030	2		
6	BEER 岡山県	2 $\begin{bmatrix} 11 - 15 \\ 15 - 13 \\ 15 - 9 \end{bmatrix}$ 1	2 $\begin{bmatrix} 14 - 16 \\ 15 - 12 \\ 15 - 9 \end{bmatrix}$ 1		2-0 4	4 : 2 2.000	85 74 1.149	1		
	6 コート L 組	西 彼 長崎県	大阪さくら 大阪府	ウイステリア藤島 山形県	勝敗 採点	セット		ポイント		順位
7	西 彼 長崎県		0 $\begin{bmatrix} 9 - 15 \\ 6 - 15 \\ 0 - 0 \end{bmatrix}$ 2	1 $\begin{bmatrix} 9 - 15 \\ 16 - 14 \\ 14 - 16 \end{bmatrix}$ 2	0-2 2	1 : 4 0.250	54 75 0.720	3		
8	大阪さくら 大阪府	2 $\begin{bmatrix} 15 - 9 \\ 15 - 6 \\ 0 - 0 \end{bmatrix}$ 0		2 $\begin{bmatrix} 16 - 14 \\ 15 - 6 \\ 0 - 0 \end{bmatrix}$ 0	2-0 4	4 : 0 10.000	61 35 1.743	1		
9	ウイステリア藤島 山形県	2 $\begin{bmatrix} 15 - 9 \\ 14 - 16 \\ 16 - 14 \end{bmatrix}$ 1	0 $\begin{bmatrix} 14 - 16 \\ 6 - 15 \\ 0 - 0 \end{bmatrix}$ 2		1-1 3	2 : 3 0.667	65 70 0.929	2		

予選リーグ戦 (気比神宮)

	7コート M組	ピーチファイターズ 神奈川県	リバティー 長野県	波方メガ 愛媛県	勝敗 採点	セット		ポイント		順位
						率	率			
1	ピーチファイターズ 神奈川県		0 $\begin{bmatrix} 7 - 15 \\ 11 - 15 \\ 0 - 0 \end{bmatrix}$ 2	1 $\begin{bmatrix} 11 - 15 \\ 15 - 11 \\ 9 - 15 \end{bmatrix}$ 2	0-2 2	1 : 4 0.250	53 0.746	71	3	
2	リバティー 長野県	$\begin{bmatrix} 15 - 7 \\ 15 - 11 \\ 0 - 0 \end{bmatrix}$ 2		1 $\begin{bmatrix} 13 - 15 \\ 15 - 13 \\ 9 - 15 \end{bmatrix}$ 2	1-1 3	3 : 2 1.500	67 1.098	61	2	
3	波方メガ 愛媛県	$\begin{bmatrix} 15 - 11 \\ 11 - 15 \\ 15 - 9 \end{bmatrix}$ 2	$\begin{bmatrix} 15 - 13 \\ 13 - 15 \\ 15 - 9 \end{bmatrix}$ 2		2-0 4	4 : 2 2.000	84 1.167	72	1	
4	ジャンボSVC 京都府		0 $\begin{bmatrix} 13 - 15 \\ 12 - 15 \\ 0 - 0 \end{bmatrix}$ 2	1 $\begin{bmatrix} 15 - 9 \\ 12 - 15 \\ 12 - 15 \end{bmatrix}$ 2	0-2 2	1 : 4 0.250	64 0.928	69	3	
5	Seiwa 佐賀県	$\begin{bmatrix} 15 - 13 \\ 15 - 12 \\ 0 - 0 \end{bmatrix}$ 2		1 $\begin{bmatrix} 11 - 15 \\ 15 - 13 \\ 9 - 15 \end{bmatrix}$ 2	1-1 3	3 : 2 1.500	65 0.956	68	2	
6	御坂体協 山梨県	$\begin{bmatrix} 9 - 15 \\ 15 - 12 \\ 15 - 12 \end{bmatrix}$ 2	$\begin{bmatrix} 15 - 11 \\ 13 - 15 \\ 15 - 9 \end{bmatrix}$ 2		2-0 4	4 : 2 2.000	82 1.108	74	1	
7	柳西クラブ 山口県		0 $\begin{bmatrix} 13 - 15 \\ 13 - 15 \\ 0 - 0 \end{bmatrix}$ 2	0 $\begin{bmatrix} 10 - 15 \\ 5 - 15 \\ 0 - 0 \end{bmatrix}$ 2	0-2 2	0 : 4 0.000	41 0.683	60	3	
8	999 愛知県	$\begin{bmatrix} 15 - 13 \\ 15 - 13 \\ 0 - 0 \end{bmatrix}$ 2		0 $\begin{bmatrix} 13 - 15 \\ 11 - 15 \\ 0 - 0 \end{bmatrix}$ 2	1-1 3	2 : 2 1.000	54 0.964	56	2	
9	スタークラブ 石川県	$\begin{bmatrix} 15 - 10 \\ 15 - 5 \\ 0 - 0 \end{bmatrix}$ 2	$\begin{bmatrix} 15 - 13 \\ 15 - 11 \\ 0 - 0 \end{bmatrix}$ 2		2-0 4	4 : 0 10.000	60 1.538	39	1	

予選リーグ戦 (越前和紙)

	8 コート P 組	ブラックももりん 福島県	城南クラブ 徳島県	ビッグフォー 福井県	勝敗 採点	セット		ポイント		順位
						率	率			
1	ブラックももりん 福島県		2 $\begin{bmatrix} 15 - 11 \\ 15 - 8 \\ 0 - 0 \end{bmatrix}$ 0	1 $\begin{bmatrix} 15 - 12 \\ 14 - 16 \\ 10 - 15 \end{bmatrix}$ 2	1-1 3	3 : 2 1.500	69 62 1.113	2		
2	城南クラブ 徳島県		0 $\begin{bmatrix} 11 - 15 \\ 8 - 15 \\ 0 - 0 \end{bmatrix}$ 2	0 $\begin{bmatrix} 13 - 15 \\ 11 - 15 \\ 0 - 0 \end{bmatrix}$ 2	0-2 2	0 : 4 0.000	43 60 0.717	3		
3	ビッグフォー 福井県		2 $\begin{bmatrix} 12 - 15 \\ 16 - 14 \\ 15 - 10 \end{bmatrix}$ 1	2 $\begin{bmatrix} 15 - 13 \\ 15 - 11 \\ 0 - 0 \end{bmatrix}$ 0	2-0 4	4 : 1 4.000	73 63 1.159	1		
4	太田SVBC 富山県		0 $\begin{bmatrix} 8 - 15 \\ 10 - 15 \\ 0 - 0 \end{bmatrix}$ 2	1 $\begin{bmatrix} 10 - 15 \\ 17 - 16 \\ 9 - 15 \end{bmatrix}$ 2	0-2 2	1 : 4 0.250	54 76 0.711	3		
5	チームあらいっぺ 茨城県		2 $\begin{bmatrix} 15 - 8 \\ 15 - 10 \\ 0 - 0 \end{bmatrix}$ 0	1 $\begin{bmatrix} 10 - 15 \\ 17 - 15 \\ 16 - 17 \end{bmatrix}$ 2	1-1 3	3 : 2 1.500	73 65 1.123	2		
6	岡田塾 三重県		2 $\begin{bmatrix} 15 - 10 \\ 16 - 17 \\ 15 - 9 \end{bmatrix}$ 1	2 $\begin{bmatrix} 15 - 10 \\ 15 - 17 \\ 17 - 16 \end{bmatrix}$ 1	2-0 4	4 : 2 2.000	93 79 1.177	1		
7	イトワール 福岡県		2 $\begin{bmatrix} 15 - 12 \\ 15 - 12 \\ 0 - 0 \end{bmatrix}$ 0	2 $\begin{bmatrix} 15 - 11 \\ 15 - 9 \\ 0 - 0 \end{bmatrix}$ 0	2-0 4	4 : 0 10.000	60 44 1.364	1		
8	UNITE 滋賀県		0 $\begin{bmatrix} 12 - 15 \\ 12 - 15 \\ 0 - 0 \end{bmatrix}$ 2	1 $\begin{bmatrix} 15 - 17 \\ 15 - 12 \\ 8 - 15 \end{bmatrix}$ 2	0-2 2	1 : 4 0.250	62 74 0.838	3		
9	ドロップス 東京都		0 $\begin{bmatrix} 11 - 15 \\ 9 - 15 \\ 0 - 0 \end{bmatrix}$ 2	2 $\begin{bmatrix} 17 - 15 \\ 12 - 15 \\ 15 - 8 \end{bmatrix}$ 1	1-1 3	2 : 3 0.667	64 68 0.941	2		