









# C1 星取表

第8回全国6人制バレーボール総合男女優勝女子大会

2018/03/11 現在

順位	チーム	姫路	山梨中銀	EHIME	福井クラブ	BTMU	EPSON	ルートイン	ベスビアス	さかえ	試合数				得セット	失セット	セット率	得点	失点	得点率	
											勝点	勝数	負数	勝率							
1	 ヴィクトリーナ姫路		○ 3-0	○ 3-1	○ 3-0	○ 3-0	○ 3-0	○ 3-1	○ 3-0	○ 3-0	8	16	8	0	1.000	24	2	12.000	641	454	1.412
2	山梨中央銀行	● 0-3		○ 3-1	○ 3-1	○ 3-1	○ 3-0	○ 3-1	○ 3-0	○ 3-0	8	15	7	1	0.875	21	7	3.000	662	500	1.324
3	CLUB EHIME	● 1-3	● 1-3		○ 3-0	○ 3-1	○ 3-0	○ 3-2	○ 3-0	○ 3-0	8	14	6	2	0.750	20	9	2.222	671	585	1.147
4	福井クラブ	● 0-3	● 1-3	● 0-3		○ 3-2	○ 3-1	○ 3-2	○ 3-0	○ 3-0	8	13	5	3	0.625	16	14	1.143	646	611	1.057
5	 三菱東京UFJ銀行	● 0-3	● 1-3	● 1-3	● 2-3		○ 3-0	○ 3-1	○ 3-0	○ 3-0	8	12	4	4	0.500	16	13	1.231	651	618	1.053
6	 セイコーエプソン	● 0-3	● 0-3	● 0-3	● 1-3	● 0-3		○ 3-1	○ 3-0	○ 3-1	8	11	3	5	0.375	10	17	0.588	531	620	0.856
7	 ルートイン ブリリアントアリーズ	● 1-3	● 1-3	● 2-3	● 2-3	● 1-3	● 1-3		○ 3-2	○ 3-0	8	10	2	6	0.250	14	20	0.700	703	752	0.935
8	 ベスビアス新潟	● 0-3	● 0-3	● 0-3	● 0-3	● 0-3	● 0-3	● 2-3		○ 3-2	8	9	1	7	0.125	5	23	0.217	524	676	0.775
9	 栄クラブ	● 0-3	● 0-3	● 0-3	● 0-3	● 0-3	● 1-3	● 0-3	● 2-3		8	8	0	8	0.000	3	24	0.125	451	664	0.679

勝点=勝利2点, 敗戦1点, 棄権0点

勝率=勝数÷試合数 セット率=得セット÷失セット 得点率=得点÷失点

※本票の著作権は、公益財団法人日本バレーボール協会に帰属します。



# C2 チーム技術ランキング

第8回全国6人制バレーボール総合男女優勝女子大会

2018/03/11 現在

## アタック決定率 (バックアタック含む)

順位	チーム名	試合数	セット数	打数	得点	失点	決定率
1	ヴィクトリーナ姫路	8	26	965	381	42	39.5
2	山梨中央銀行	8	28	1215	426	64	35.1
3	CLUB EHIME	8	29	1305	435	81	33.3
4	ルートイン プリリアントアリーズ	8	34	1468	464	96	31.6
5	福井クラブ	8	30	1313	411	85	31.3
5	セイコーエブソン	8	27	1038	325	79	31.3
7	三菱東京UFJ銀行	8	29	1275	398	73	31.2
8	ベスパアス新潟	8	28	1159	334	92	28.8
9	栄クラブ	8	27	1044	257	65	24.6

アタック決定率 (%) = 得点 ÷ 打数 × 100

## バックアタック決定率

順位	チーム名	試合数	セット数	打数	得点	失点	決定率
1	ルートイン プリリアントアリーズ	8	34	48	20	4	41.7
2	福井クラブ	8	30	9	3	2	33.3
3	山梨中央銀行	8	28	16	4	1	25.0
4	三菱東京UFJ銀行	8	29	61	9	6	14.8
5	ベスパアス新潟	8	28	8	1	0	12.5
6	栄クラブ	8	27	9	1	1	11.1
6	ヴィクトリーナ姫路	8	26	9	1	0	11.1
8	セイコーエブソン	8	27	12	1	2	8.3
9	CLUB EHIME	8	29	16	1	4	6.3

バックアタック決定率 (%) = 得点 ÷ 打数 × 100

## アタック決定本数 (総数)

順位	チーム名	試合数	セット数	打数	決定率	フロント	バック	決定本数
1	ルートイン プリリアントアリーズ	8	34	1468	31.6	444	20	464
2	CLUB EHIME	8	29	1305	33.3	434	1	435
3	山梨中央銀行	8	28	1215	35.1	422	4	426
4	福井クラブ	8	30	1313	31.3	408	3	411
5	三菱東京UFJ銀行	8	29	1275	31.2	389	9	398
6	ヴィクトリーナ姫路	8	26	965	39.5	380	1	381
7	ベスパアス新潟	8	28	1159	28.8	333	1	334
8	セイコーエブソン	8	27	1038	31.3	324	1	325
9	栄クラブ	8	27	1044	24.6	256	1	257

## ブロック決定本数 (セット)

順位	チーム名	試合数	セット数	得点	セット平均
1	ヴィクトリーナ姫路	8	26	51	1.96
2	CLUB EHIME	8	29	55	1.90
3	三菱東京UFJ銀行	8	29	47	1.62
4	ルートイン プリリアントアリーズ	8	34	52	1.53
5	福井クラブ	8	30	39	1.30
6	山梨中央銀行	8	28	36	1.29
7	セイコーエブソン	8	27	32	1.19
8	栄クラブ	8	27	30	1.11
9	ベスパアス新潟	8	28	23	0.82

1セットあたりのブロック決定本数 (本) = 得点 ÷ 出場セット数

## サブ効果率

順位	チーム名	試合数	セット数	打数	得点	効果	失点	効果率
1	ヴィクトリーナ姫路	8	26	629	54	162	40	13.4
1	三菱東京UFJ銀行	8	29	651	51	176	30	13.4
3	山梨中央銀行	8	28	656	43	176	23	12.4
4	CLUB EHIME	8	29	665	44	202	51	12.3
5	セイコーエブソン	8	27	534	34	138	48	10.6
6	福井クラブ	8	30	646	35	159	28	10.5
7	ルートイン プリリアントアリーズ	8	34	705	31	174	25	9.7
8	ベスパアス新潟	8	28	533	26	111	22	9.1
9	栄クラブ	8	27	461	21	105	37	8.2

サブ効果率 (%) = (サービスエース × 100 + 効果 × 25 - 失点 × 25) ÷ 打数

## サーブレシーブ成功率

順位	チーム名	試合数	セット数	受数	成功・優	成功・良	失敗	成功率
1	山梨中央銀行	8	28	470	277	85	108	68.0
2	ヴィクトリーナ姫路	8	26	408	225	83	100	65.3
3	セイコーエブソン	8	27	558	284	99	175	59.8
4	三菱東京UFJ銀行	8	29	576	263	162	151	59.7
5	CLUB EHIME	8	29	558	266	132	160	59.5
6	ルートイン プリリアントアリーズ	8	34	706	323	161	222	57.2
7	福井クラブ	8	30	563	263	116	184	57.0
8	ベスパアス新潟	8	28	620	255	177	188	55.4
9	栄クラブ	8	27	596	224	108	264	46.6

サーブレシーブ成功率 (%) = (成功[優] × 100 + 成功[良] × 50) ÷ 打数



# C3 個人技術ランキング(Best15)

2018/03/11 現在

第8回全国6人制バレーボール総合男女優勝女子大会

## アタック決定率 (バックアタック含む)

順位	氏名	チーム名	試合数	セット数	打数	得点	失点	決定率
1	仲村 優希奈	EPSON	8	27	173	79	9	45.7
2	堀越 茉穂	山梨中銀	8	28	136	58	9	42.6
3	大元 朱菜	姫路	8	21	93	38	5	40.9
4	大塚 若菜	EHIME	8	26	252	99	14	39.3
5	明智 有里	EHIME	8	23	146	56	12	38.4
6	耿 敏達	BTMU	8	28	231	88	12	38.1
7	大田 知香	姫路	8	24	210	79	2	37.6
8	高木 理江	姫路	6	20	120	45	6	37.5
9	常田 美夢	ルートイン	8	27	121	44	7	36.4
10	折尾 ほのか	福井クラブ	7	25	108	39	6	36.1
11	田邊 愛理沙	ベスピアス	8	28	293	104	15	35.5
12	町田 実穂	ルートイン	8	25	183	63	9	34.4
13	塩澤 佳奈	山梨中銀	8	27	294	99	11	33.7
14	飯田 あゆみ	EHIME	8	27	214	72	12	33.6
15	小室 祐里	BTMU	8	29	326	108	17	33.1

アタック決定率 (%) = 得点 ÷ 打数 × 100

## 得点 (総得点)

順位	氏名	チーム名	試合数	セット数	アタック	ブロック	サーブ	合計
1	平岡 みさと	ルートイン	8	34	161	10	3	174
2	朝倉 杏佳	福井クラブ	8	30	114	8	7	129
3	田邊 愛理沙	ベスピアス	8	28	104	7	14	125
4	小室 祐里	BTMU	8	29	108	4	10	122
5	戸塚 成美	ベスピアス	8	28	114	1	2	117
6	耿 敏達	BTMU	8	28	88	14	14	116
7	大塚 若菜	EHIME	8	26	99	6	8	113
8	塩澤 佳奈	山梨中銀	8	27	99	2	6	107
9	大田 知香	姫路	8	24	79	8	8	95
10	仲村 優希奈	EPSON	8	27	79	12	3	94
10	棚田 実菜子	福井クラブ	8	30	84	2	8	94
12	飯田 あゆみ	EHIME	8	27	72	12	4	88
13	小坂 亜未	ルートイン	8	32	73	11	1	85
14	中村 真菜	山梨中銀	8	27	64	12	8	84
15	安念 桃子	BTMU	8	24	71	3	8	82

総得点=アタック得点+ブロック得点+サーブ得点

## アタック決定本数 (セット)

順位	氏名	チーム名	試合数	セット数	得点	セット平均
1	平岡 みさと	ルートイン	8	34	161	4.74
2	戸塚 成美	ベスピアス	8	28	114	4.07
3	大塚 若菜	EHIME	8	26	99	3.81
4	朝倉 杏佳	福井クラブ	8	30	114	3.80
5	小室 祐里	BTMU	8	29	108	3.72
6	田邊 愛理沙	ベスピアス	8	28	104	3.71
7	塩澤 佳奈	山梨中銀	8	27	99	3.67
8	大田 知香	姫路	8	24	79	3.29
9	耿 敏達	BTMU	8	28	88	3.14
10	安念 桃子	BTMU	8	24	71	2.96
11	仲村 優希奈	EPSON	8	27	79	2.93
12	棚田 実菜子	福井クラブ	8	30	84	2.80
13	平谷 朱菜	EPSON	8	25	68	2.72
14	飯田 あゆみ	EHIME	8	27	72	2.67
15	山口 弥緒	さかえ	7	22	57	2.59

1セットあたりのアタック決定本数 (本) = 得点 ÷ 出場セット数

## ブロック決定本数 (セット)

順位	氏名	チーム名	試合数	セット数	得点	セット平均
1	明智 有里	EHIME	8	23	17	0.74
2	松浦 圭	BTMU	8	25	16	0.64
3	高木 理江	姫路	6	20	12	0.60
4	耿 敏達	BTMU	8	28	14	0.50
5	飯田 あゆみ	EHIME	8	27	12	0.44
5	中村 真菜	山梨中銀	8	27	12	0.44
5	仲村 優希奈	EPSON	8	27	12	0.44
8	折尾 ほのか	福井クラブ	7	25	10	0.40
9	小池 清美	EPSON	8	27	10	0.37
10	山口 弥緒	さかえ	7	22	8	0.36
11	小坂 亜未	ルートイン	8	32	11	0.34
12	大田 知香	姫路	8	24	8	0.33
13	町田 実穂	ルートイン	8	25	8	0.32
14	新木 理香子	さかえ	8	27	8	0.30
15	平岡 みさと	ルートイン	8	34	10	0.29

1セットあたりのブロック決定本数 (本) = 得点 ÷ 出場セット数

## サーブ効果率

順位	氏名	チーム名	試合数	セット数	打数	得点	効果	失点	効果率
1	田邊 愛理沙	ベスピアス	8	28	92	14	21	8	18.8
1	大塚 若菜	EHIME	8	26	64	8	23	7	18.8
3	耿 敏達	BTMU	8	28	120	14	39	7	18.3
4	一瀬 恵菜	山梨中銀	8	21	64	7	21	3	18.0
5	小室 祐里	BTMU	8	29	105	10	42	7	17.9
6	平谷 朱菜	EPSON	8	25	56	6	20	7	16.5
7	松下 久留美	福井クラブ	8	24	68	5	28	4	16.2
8	徳石 あかり	EHIME	8	25	63	6	16	0	15.9
9	中村 真菜	山梨中銀	8	27	79	8	21	3	15.8
10	大田 知香	姫路	8	24	94	8	33	6	15.7
11	田中 美帆	BTMU	8	23	82	8	23	4	15.5
12	菅 由加里	EHIME	8	23	60	5	18	1	15.4
13	降旗 実可	ルートイン	8	34	131	9	49	6	15.1
14	塩澤 佳奈	山梨中銀	8	27	91	6	27	2	13.5
14	大元 朱菜	姫路	8	21	78	6	24	6	13.5

サーブ効果率 (%) = (サービスエース × 100 + 効果 × 25 - 失点 × 25) ÷ 打数

## サーブレシーブ成功率

順位	氏名	チーム名	試合数	セット数	受数	成功・優	成功・良	失敗	成功率
1	片下 恭子	姫路	8	22	78	49	13	16	71.2
2	堀内 彩香	山梨中銀	8	28	118	67	31	20	69.9
3	塩澤 佳奈	山梨中銀	8	27	197	121	28	48	68.5
4	水谷 真友	ルートイン	8	34	125	75	21	29	68.4
5	姫野 来実	山梨中銀	8	28	90	50	17	23	65.0
6	小室 祐里	BTMU	8	29	189	93	57	39	64.3
7	大塚 若菜	EHIME	8	26	123	61	36	26	64.2
8	森岡 裕子	福井クラブ	8	23	68	34	19	15	64.0
9	大田 知香	姫路	8	24	118	60	30	28	63.6
10	小田 阿有香	福井クラブ	8	24	145	74	34	37	62.8
11	川上 千尋	EHIME	8	26	74	42	8	24	62.2
12	中澤 紫苑	EPSON	8	27	195	104	34	57	62.1
13	飯田 あゆみ	EHIME	8	27	112	53	31	28	61.2
14	小坂 亜未	ルートイン	8	32	222	104	59	59	60.1
15	邑上 佳菜子	EPSON	8	27	164	87	22	55	59.8

サーブレシーブ成功率 (%) = (成功[優] × 100 + 成功[良] × 50) ÷ 打数

※本票の著作権は、公益財団法人日本バレーボール協会に帰属します。



# B1 試合結果速報

試合番号 **325**

開催日 **2018/03/10**

開催地 **福井県**

第8回全国6人制バレーボール総合男女優勝女子大会

会場：三国体育館

観客数： 100	JURY： 入場 賢則	チーム	セット	勝点	1	2	3	4	5	合計	
開始時間： 12:00	主 審： 野村 恒人	栄クラブ	0	1	12	9	12			33	
終了時間： 13:10	副 審： 倉野 禎人	山梨中央銀行	3	2	25	25	25			75	
試合時間： 01:10	判定員： 酒井 治		試合時間			00:29	00:17	00:18			01:04

		<b>栄クラブ</b>					<b>VS</b>					<b>山梨中央銀行</b>										
1set	2set	3set	4set	5set		井上 靖博	監督	辻 知恵	8	15	1	15	5	4	3	15	5					
3	1	10				菊川 金志	コーチ	秋山 岳人				(6)			(6)							
5	15	12	5	15	12	0勝6敗	通 算	6勝0敗	14	2	4	8	14	7	14	7	4					
(9)		(9)				6	勝 点	12	(10)		(10)	(10)	(2)	(10)	(17)							
4-10	3-10	4-13	-	-		タイムアウト			-		-	-		-		-						
9-20	7-20	11-22	-	-					-		-	-		-		-						

評価		打数	得点	失点	技術成績			打数	得点	失点	評価	
決定率(%)	17.4	109	19	9	アタック総数			109	47	4	43.1	決定率(%)
決定率(%)	0.0	0	0	0	(内バックアタック)			3	1	0	33.3	決定率(%)
セット平均(本)	0.67	—	2	—	ブロック			—	2	—	0.67	セット平均(本)
効果率(%)	0.7	34	0	6	サーブ			74	5	5	14.2	効果率(%)
成功率(%)	56.7	—	—	—	サーブレシーブ			—	—	—	73.2	成功率(%)
チームフォルト	6	—	12	—	相手のミス			—	21	—	3	チームフォルト
		143	33	15	合計			183	75	9		

栄クラブ	出場数	出場セット					アタック					(内バックアタック)				ブロック		サーブ					サーブレシーブ			
		1	2	3	4	5	打数	得点	失点	決定率	セット平均	打数	得点	失点	決定率	得点	セット平均	打数	得点	失点	効果	効果率	受数	成功・優	成功・良	成功率
1	見崎 真琴	3	■	■	■		22	3	2	13.6	1.00	0	0	0	-	0	-	8	0	0	3	9.4	0	0	0	-
3	C 富田 あさ美	3	■	■	■		15	2	3	13.3	0.67	0	0	0	-	0	-	5	0	0	1	5.0	3	2	0	66.7
5	増田 彩乃	3	■	■	■		26	3	4	11.5	1.00	0	0	0	-	0	-	4	0	2	0	-12.5	12	9	0	75.0
9	牧野 有記	2	□		□		0	0	0	-	-	0	0	0	-	0	-	2	0	1	0	-12.5	2	1	0	50.0
10	山口 弥緒	3	■	■	■		25	3	0	12.0	1.00	0	0	0	-	1	0.33	7	0	2	1	-3.6	30	16	0	53.3
12	森重 ひかる	3	■	■	■		3	0	0	0.0	0.00	0	0	0	-	0	-	5	0	0	2	10.0	0	0	0	-
14	L 早川 由美子	3	L	L	L		0	0	0	-	-	0	0	0	-	0	-	0	0	0	0	-	16	10	0	62.5
15	新木 理香子	3	■	■	■		18	8	0	44.4	2.67	0	0	0	-	1	0.33	3	0	1	0	-8.3	4	0	0	0.0
チーム合計		3					109	19	9	17.4	6.33	0	0	0	-	2	0.67	34	0	6	7	0.7	67	38	0	56.7

山梨中央銀行	出場数	出場セット					アタック					(内バックアタック)				ブロック		サーブ					サーブレシーブ			
		1	2	3	4	5	打数	得点	失点	決定率	セット平均	打数	得点	失点	決定率	得点	セット平均	打数	得点	失点	効果	効果率	受数	成功・優	成功・良	成功率
1	岩間 琴美	1	■				6	2	0	33.3	2.00	0	0	0	-	0	-	4	0	1	1	0.0	0	0	0	-
2	中村 真菜	2	■	□			3	2	0	66.7	1.00	0	0	0	-	0	-	8	0	1	3	6.3	0	0	0	-
3	C 守屋 唯奈	1			■		11	3	1	27.3	3.00	0	0	0	-	0	-	4	0	0	0	0.0	1	0	0	0.0
4	堀内 彩香	3	■	■	■		13	7	0	53.8	2.33	1	0	0	0.0	0	-	11	2	0	3	25.0	7	6	0	85.7
5	永田 紗有美	2		■	■		9	3	0	33.3	1.50	0	0	0	-	0	-	12	0	1	4	6.3	0	0	0	-
6	桂 茉保	2		□	□		0	0	0	-	-	0	0	0	-	0	-	1	0	0	0	0.0	0	0	0	-
7	日原 麻優子	2		■	■		11	6	0	54.5	3.00	2	1	0	50.0	1	0.50	1	0	0	1	25.0	1	1	0	100.0
8	塩澤 佳奈	2	■	■			20	7	0	35.0	3.50	0	0	0	-	0	-	7	0	0	1	3.6	3	2	0	66.7
9	L 勝俣 滯	2		L	L		0	0	0	-	-	0	0	0	-	0	-	0	0	0	0	-	0	0	0	-
10	一瀬 恵菜	3	□	□	□		0	0	0	-	-	0	0	0	-	0	-	7	1	0	3	25.0	0	0	0	-
13	L 姫野 来実	3	L	L	L		0	0	0	-	-	0	0	0	-	0	-	0	0	0	0	-	14	10	1	75.0
14	堀越 茉穂	3	■	■	■		19	9	2	47.4	3.00	0	0	0	-	1	0.33	9	1	1	4	19.4	0	0	0	-
15	松尾 奈津子	3	■	■	■		3	2	0	66.7	0.67	0	0	0	-	0	-	8	0	1	6	15.6	0	0	0	-
17	柳下 夏苗	1			□		14	6	1	42.9	6.00	0	0	0	-	0	-	2	1	0	1	62.5	2	1	0	50.0
チーム合計		3					109	47	4	43.1	15.67	3	1	0	33.3	2	0.67	74	5	5	27	14.2	28	20	1	73.2

※出場セットマーク： ■=スターティングメンバー □=交代選手 L=リベロ  
 アタック決定率(%) = 得点 ÷ 打数 × 100      アタック決定本数(本) = 得点 ÷ 出場セット数      ブロック決定本数(本) = 得点 ÷ 出場セット数  
 サーブ効果率(%) = (サービスエース × 100 + 効果 × 25 - 失点 × 25) ÷ 打数      サーブレシーブ成功率(%) = (成功[優] × 100 + 成功[良] × 50) ÷ 打数



# B1 試合結果速報

試合番号 **326**開催日 **2018/03/10**開催地 **福井県**

第8回全国6人制バレーボール総合男女優勝女子大会

会場：三国体育館

観客数： 100	JURY： 前川 法央	チーム	セット	勝点	1	2	3	4	5	合計	
開始時間： 14:00	主審： 森口 豊	山梨中央銀行	0	1	19	18	19			56	
終了時間： 15:05	副審： 熊谷 陽	ヴィクトリーナ姫路	3	2	25	25	25			75	
試合時間： 01:05	判定員： 酒井 治		試合時間			00:19	00:20	00:20			00:59

山梨中央銀行

VS

ヴィクトリーナ姫路



1set	2set	3set	4set	5set	監督			1set	2set	3set	4set	5set
8 15 1	15 5 4	2 14 8			辻 知恵			1 15 5	1 15 5	1 15 5		
	(7)	(17)	(4)		秋山 岳人					(10)		
14 2 4	8 14 2	17 5 15			6勝1敗			9 14 7	9 14 7	9 14 7		
(10)	(6)	(6)			13							
5-8	14-17	5-9	-	-	タイムアウト			-	-	-	-	-
13-18	17-22	12-17	-	-				-	-	-	-	-

評価	打数	得点	失点	技術成績	打数	得点	失点	評価	
決定率(%)	31.3	131	41	14	アタック総数	124	53	6	42.7
決定率(%)	0.0	1	0	0	(内バックアタック)	0	0	0	0.0
セット平均(本)	1.33	—	4	—	ブロック	—	6	—	2.00
効果率(%)	9.5	58	3	2	サーブ	73	0	1	5.8
成功率(%)	75.0	—	—	—	サーブレシーブ	—	—	—	77.4
チームフォルト	0	—	8	—	相手のミス	—	16	—	1
		189	56	16	合計	197	75	7	

山梨中央銀行	出場セット					アタック					(内バックアタック)				ブロック		サーブ				サーブレシーブ					
	出場数	1	2	3	4	5	打数	得点	失点	決定率	セット平均	打数	得点	失点	決定率	得点	セット平均	打数	得点	失点	効果	効果率	受数	成功・優	成功・良	成功率
1	岩間 琴美	1	■				4	2	0	50.0	2.00	0	0	0	-	0	-	8	1	1	1	12.5	0	0	0	-
2	中村 真菜	3	■	■	■		22	3	2	13.6	1.00	1	0	0	0.0	2	0.67	9	1	0	2	16.7	4	2	0	50.0
3	C 守屋 唯奈	0																								
4	堀内 彩香	3	■	■	□		13	2	1	15.4	0.67	0	0	0	-	1	0.33	6	0	0	0	0.0	10	7	0	70.0
5	永田 紗有美	2		■	■		5	2	2	40.0	1.00	0	0	0	-	0	-	6	0	0	2	8.3	1	0	0	0.0
6	桂 茉保	2		□	□		0	0	0	-	-	0	0	0	-	0	-	1	0	0	0	0.0	0	0	0	-
7	日原 麻優子	1		□			3	0	0	0.0	0.00	0	0	0	-	0	-	0	0	0	0	-	0	0	0	-
8	塩澤 佳奈	3	■	■	■		37	16	3	43.2	5.33	0	0	0	-	0	-	8	0	1	4	9.4	39	29	0	74.4
9	L 勝俣 滯	2		L	L		0	0	0	-	-	0	0	0	-	0	-	0	0	0	0	-	0	0	0	-
10	一瀬 恵菜	1		□			0	0	0	-	-	0	0	0	-	0	-	1	0	0	0	0.0	0	0	0	-
13	L 姫野 来実	3	L	L	L		0	0	0	-	-	0	0	0	-	0	-	0	0	0	0	-	7	6	0	85.7
14	堀越 茉穂	3	■	■	■		11	4	1	36.4	1.33	0	0	0	-	1	0.33	6	0	0	1	4.2	0	0	0	-
15	松尾 奈津子	3	■	■	■		6	1	0	16.7	0.33	0	0	0	-	0	-	10	1	0	2	15.0	0	0	0	-
17	柳下 夏苗	2		□	■		30	11	5	36.7	5.50	0	0	0	-	0	-	3	0	0	0	0.0	11	10	0	90.9
チーム合計		3					131	41	14	31.3	13.67	1	0	0	0.0	4	1.33	58	3	2	12	9.5	72	54	0	75.0

ヴィクトリーナ姫路	出場セット					アタック					(内バックアタック)				ブロック		サーブ				サーブレシーブ					
	出場数	1	2	3	4	5	打数	得点	失点	決定率	セット平均	打数	得点	失点	決定率	得点	セット平均	打数	得点	失点	効果	効果率	受数	成功・優	成功・良	成功率
1	筒井 視穂子	3	■	■	■		22	12	1	54.5	4.00	0	0	0	-	2	0.67	15	0	0	4	6.7	7	5	0	71.4
4	浅津 ゆうこ	0																								
5	大田 知香	3	■	■	■		24	16	0	66.7	5.33	0	0	0	-	1	0.33	19	0	1	3	2.6	12	9	0	75.0
6	瀧本 りな	0																								
7	C 河合 由貴	3	■	■	■		4	1	1	25.0	0.33	0	0	0	-	0	-	8	0	0	4	12.5	0	0	0	-
8	L 片下 恭子	3	L	L	L		0	0	0	-	-	0	0	0	-	0	-	0	0	0	0	-	19	15	0	78.9
9	高橋 咲妃恵	3	■	■	■		45	14	2	31.1	4.67	0	0	0	-	0	-	15	0	0	4	6.7	15	12	0	80.0
10	高橋 美優	1			□		0	0	0	-	-	0	0	0	-	0	-	2	0	0	0	0.0	0	0	0	-
11	逆瀬川 由衣	0																								
12	L 濱邊 優愛	0																								
14	高木 理江	3	■	■	■		22	9	1	40.9	3.00	0	0	0	-	2	0.67	6	0	0	0	0.0	0	0	0	-
15	大元 朱菜	3	■	■	■		7	1	1	14.3	0.33	0	0	0	-	1	0.33	8	0	0	3	9.4	0	0	0	-
16	菅原 未来	0																								
17	中本 葉月	0																								
チーム合計		3					124	53	6	42.7	17.67	0	0	0	-	6	2.00	73	0	1	18	5.8	53	41	0	77.4

※出場セットマーク： ■=スターティングメンバー □=交代選手 L=リベロ

アタック決定率(%) = 得点 ÷ 打数 × 100

アタック決定本数(本) = 得点 ÷ 出場セット数

ブロック決定本数(本) = 得点 ÷ 出場セット数

サーブ効果率(%) = (サービスエース × 100 + 効果 × 25 - 失点 × 25) ÷ 打数

サーブレシーブ成功率(%) = (成功[優] × 100 + 成功[良] × 50) ÷ 打数



# B1 試合結果速報

試合番号 **327**

開催日 **2018/03/10**

開催地 **福井県**

第8回全国6人制バレーボール総合男女優勝女子大会

会場：三国体育館

観客数： 100	JURY： 前川 法央	チーム	セット	勝点	1	2	3	4	5	合計
開始時間： 15:40	主審： 倉野 禎人	セイコーエプソン	3	2	23	25	25	25		98
終了時間： 17:11	副審： 涼 孝介	栄クラブ	1	1	25	20	23	14		82
試合時間： 01:31	判定員： 酒井 治	試合時間		00:20	00:22	00:23	00:17			01:22

<b>EPSON</b> EXCEED YOUR VISION		<b>セイコーエプソン</b>					VS		<b>栄クラブ</b>						
1set	2set	3set	4set	5set		1set	2set	3set	4set	5set					
10 3 12 (5)	1 10 3 (2)	2 3 12 (5)	8 4 1		村上 里志	監督	井上 靖博	3 1 10	3 1 10	3 1 10	3 1 10				
1 4 8 (2)	4 8 12	1 4 8	12 3 10		北澤 徹己	コーチ	菊川 金志	5 15 12	5 15 12	5 15 12	5 15 12				
4-9 13-18	16-14 -	13-15 21-23	- -	- -	3勝3敗	通算	0勝7敗	9	勝点	7	13-11 24-22	4-8 15-21	17-17 23-23	13-19 14-23	- -
					タイムアウト										

評価		打数	得点	失点	技術成績			打数	得点	失点	評価	
決定率(%)	40.7	140	57	4	アタック総数			154	45	13	29.2	決定率(%)
決定率(%)	33.3	3	1	0	(内バックアタック)			2	0	0	0.0	決定率(%)
セット平均(本)	0.75	—	3	—	ブロック			—	6	—	1.50	セット平均(本)
効果率(%)	14.4	97	7	10	サーブ			83	7	10	12.7	効果率(%)
成功率(%)	60.9	—	—	—	サーブレシーブ			—	—	—	54.7	成功率(%)
チームフォルト	10	—	31	—	相手のミス			—	24	—	8	チームフォルト
		237	98	14	合計			237	82	23		

セイコーエプソン		出場セット					アタック					(内バックアタック)				ブロック		サーブ					サーブレシーブ				
		出場数	1	2	3	4	5	打数	得点	失点	決定率	セット平均	打数	得点	失点	決定率	得点	セット平均	打数	得点	失点	効果	効果率	受数	成功・優	成功・良	成功率
1	C 中澤 紫苑	4	■	■	■	■	12	1	0	8.3	0.25	0	0	0	-	0	-	23	1	1	10	14.1	21	11	0	52.4	
2	小宮山 彩未	3	□	□	■		15	3	1	20.0	1.00	0	0	0	-	0	-	1	0	1	0	-25.0	0	0	0	-	
3	仲村 優希奈	4	■	■	■	■	22	16	0	72.7	4.00	0	0	0	-	2	0.50	14	1	2	7	16.1	2	0	1	25.0	
4	小池 清美	4	■	■	■	■	29	14	2	48.3	3.50	0	0	0	-	0	-	14	0	4	3	-1.8	0	0	0	-	
5	降幡 加菜	2	□		□		0	0	0	-	-	0	0	0	-	0	-	3	0	0	2	16.7	3	1	0	33.3	
7	L 山田 和	4	L	L	L	L	0	0	0	-	-	0	0	0	-	0	-	0	0	0	0	-	20	12	1	62.5	
8	邑上 佳菜子	4	■	■	■	■	32	14	0	43.8	3.50	0	0	0	-	1	0.25	11	1	1	5	18.2	21	15	0	71.4	
9	藤原 のぞみ	0																									
10	平谷 朱菜	3	■	■		■	25	6	1	24.0	2.00	3	1	0	33.3	0	-	9	1	0	4	22.2	2	2	0	100.0	
11	斎藤 美有	0																									
12	今牧 夏愛	4	■	■	■	■	5	3	0	60.0	0.75	0	0	0	-	0	-	22	3	1	7	20.5	0	0	0	-	
15	L 小澤 紀香	0																									
チーム合計		4					140	57	4	40.7	14.25	3	1	0	33.3	3	0.75	97	7	10	38	14.4	69	41	2	60.9	

栄クラブ		出場セット					アタック					(内バックアタック)				ブロック		サーブ					サーブレシーブ			
		出場数	1	2	3	4	5	打数	得点	失点	決定率	セット平均	打数	得点	失点	決定率	得点	セット平均	打数	得点	失点	効果	効果率	受数	成功・優	成功・良
1	見崎 真琴	4	■	■	■	■	17	4	2	23.5	1.00	0	0	0	-	0	-	15	2	1	6	21.7	0	0	0	-
3	C 富田 あさ美	4	■	■	■	■	14	4	1	28.6	1.00	0	0	0	-	0	-	11	0	0	3	6.8	5	2	0	40.0
5	増田 彩乃	4	■	■	■	■	46	8	3	17.4	2.00	0	0	0	-	1	0.25	11	3	3	1	22.7	7	4	0	57.1
9	牧野 有記	2		□	□		0	0	0	-	-	0	0	0	-	0	-	4	0	0	2	12.5	7	0	0	0.0
10	山口 弥緒	4	■	■	■	■	43	17	4	39.5	4.25	1	0	0	0.0	3	0.75	15	0	3	3	0.0	44	25	0	56.8
12	森重 ひかる	4	■	■	■	■	3	1	0	33.3	0.25	1	0	0	0.0	0	-	16	2	2	6	18.8	0	0	0	-
14	L 早川 由美子	4	L	L	L	L	0	0	0	-	-	0	0	0	-	0	-	0	0	0	0	-	23	16	0	69.6
15	新木 理香子	4	■	■	■	■	31	11	3	35.5	2.75	0	0	0	-	2	0.50	11	0	1	3	4.5	0	0	0	-
チーム合計		4					154	45	13	29.2	11.25	2	0	0	0.0	6	1.50	83	7	10	24	12.7	86	47	0	54.7

※出場セットマーク： ■=スターティングメンバー □=交代選手 L=リベロ  
 アタック決定率(%) = 得点 ÷ 打数 × 100      アタック決定本数(本) = 得点 ÷ 出場セット数      ブロック決定本数(本) = 得点 ÷ 出場セット数  
 サーブ効果率(%) = (サービスエース × 100 + 効果 × 25 - 失点 × 25) ÷ 打数      サーブレシーブ成功率(%) = (成功[優] × 100 + 成功[良] × 50) ÷ 打数



# B1 試合結果速報

試合番号 **328**

開催日 **2018/03/10**

開催地 **福井県**

第8回全国6人制バレーボール総合男女優勝女子大会

会場：三国体育館

観客数： 100	JURY： 入場 賢則	チーム	セット	勝点	1	2	3	4	5	合計
開始時間： 12:00	主審： 前川 法央	ベスピアス新潟	2	1	24	25	18	25	9	101
終了時間： 14:05	副審： 野坂 香織	ルートイン ブリリアントアリーズ	3	2	26	22	25	20	15	108
試合時間： 02:05	判定員： 島田 敏寿	試合時間		00:35	00:22	00:23	00:20	00:13	01:53	

<b>ベスピアス新潟</b>					VS	<b>ルートイン ブリリアントアリーズ</b>				
1set	2set	3set	4set	5set		1set	2set	3set	4set	5set
6 11 5 (8)	6 11 5 (8)	6 11 5 (8) (10)	6 10 5 (8)	6 10 5 (8)	田中 千代美 監督 川口 廣	4 3 5 (8)	12 3 11 (8)	7 4 11	7 4 11	7 4 11
4 16 1	4 16 1	4 16 1	4 16 1	4 16 1	田中 有紀 コーチ 松本 隆義	9 1 7	5 1 7	5 1 12	5 1 12	5 1 12
18-17 23-24	18-20 -	3-8 9-17	17-12 -	0-4 4-12	1勝5敗 7	通算 勝点 8	2勝4敗	(8)	(8)	(8) (3)
					タイムアウト	5-8 21-23	20-20 22-24	11-7 21-16	6-10 7-14	-

評価	27.8	打数	248	得点	69	失点	18	技術成績	打数	202	得点	73	失点	10	36.1	決定率(%)
決定率(%)	0.0	2	0	0	アタック総数			9	2	2	22.2	決定率(%)				
セット平均(本)	0.80	—	4	—	(内バックアタック)			—	5	—	1.00	セット平均(本)				
効果率(%)	12.3	102	8	3	ブロック			107	5	3	8.2	効果率(%)				
成功率(%)	68.7	—	—	—	サーブ			—	—	—	61.2	成功率(%)				
チームフォルト	4	—	20	—	サーブレシーブ			—	25	—	7	チームフォルト				
					相手のミス	—	7	合計					309	108	13	

ベスピアス新潟	出場セット					アタック					(内バックアタック)				ブロック		サーブ					サーブレシーブ					
	出場数	1	2	3	4	5	打数	得点	失点	決定率	セット平均	打数	得点	失点	決定率	得点	セット平均	打数	得点	失点	効果	効果率	受数	成功・優	成功・良	成功率	
1	田邊 愛理沙	5	■	■	■	■	■	48	20	0	41.7	4.00	0	0	0	-	1	0.20	19	6	1	2	32.9	7	3	1	50.0
4	西脇 友香	5	■	■	■	■	■	6	2	0	33.3	0.40	1	0	0	0.0	0	-	19	0	1	6	6.6	0	0	0	-
5	藤田 麻穂	5	■	■	■	■	■	24	5	5	20.8	1.00	0	0	0	-	0	-	18	1	1	5	11.1	36	17	14	66.7
6	戸塚 成美	5	■	■	■	■	■	114	22	9	19.3	4.40	1	0	0	0.0	0	-	11	0	0	2	4.5	10	6	2	70.0
8	佐藤 優花	5	□	□	□	□	□	0	0	0	-	-	0	0	0	-	0	-	9	0	0	0	0.0	6	2	2	50.0
10	C 大矢 洋美	3			□	■	■	5	1	0	20.0	0.33	0	0	0	-	0	-	2	0	0	1	12.5	0	0	0	-
11	千野 汐梨	3	■	■	■			14	4	1	28.6	1.33	0	0	0	-	0	-	11	0	0	2	4.5	2	1	0	50.0
14	L 京 琴美	5	L	L	L	L	L	0	0	0	-	-	0	0	0	-	0	-	0	0	0	0	-	37	25	7	77.0
16	佐藤 成美	5	■	■	■	■	■	37	15	3	40.5	3.00	0	0	0	-	3	0.60	13	1	0	3	13.5	1	1	0	100.0
チーム合計		5						248	69	18	27.8	13.80	2	0	0	0.0	4	0.80	102	8	3	21	12.3	99	55	26	68.7

ルートイン ブリリアントアリーズ	出場セット					アタック					(内バックアタック)				ブロック		サーブ					サーブレシーブ					
	出場数	1	2	3	4	5	打数	得点	失点	決定率	セット平均	打数	得点	失点	決定率	得点	セット平均	打数	得点	失点	効果	効果率	受数	成功・優	成功・良	成功率	
1	C 西堀 育実	5	■	■	■	■	■	8	3	0	37.5	0.60	0	0	0	-	0	-	9	1	0	2	16.7	0	0	0	-
3	町田 実穂	3	■	■		□		19	9	1	47.4	3.00	0	0	0	-	0	-	7	0	0	1	3.6	4	3	1	87.5
4	小坂 亜未	4	■	■	■	■		34	13	2	38.2	3.25	0	0	0	-	1	0.25	14	0	0	2	3.6	31	16	9	66.1
5	降旗 実可	5	■	■	■	■	■	26	9	1	34.6	1.80	0	0	0	-	3	0.60	13	1	1	3	11.5	0	0	0	-
6	L 水谷 真友	5	L	L	L	L	L	0	0	0	-	-	0	0	0	-	0	-	0	0	0	0	-	20	10	8	70.0
7	平岡 みさと	5	■	■	■	■	■	68	27	3	39.7	5.40	8	2	2	25.0	1	0.20	19	1	1	1	5.3	22	8	3	43.2
8	石井 彩	4	□	□	□	□		0	0	0	-	-	0	0	0	-	0	-	0	0	0	0	-	3	0	1	16.7
9	常田 美夢	1	■					10	0	1	0.0	0.00	1	0	0	0.0	0	-	3	0	0	1	8.3	0	0	0	-
10	佐々木 里菜	0																									
11	岸村 恵実	4		■	■	■	■	5	2	0	40.0	0.50	0	0	0	-	0	-	29	1	1	4	6.0	0	0	0	-
12	高橋 愛未	4		■	■	■	■	32	10	2	31.3	2.50	0	0	0	-	0	-	13	1	0	4	15.4	14	8	3	67.9
チーム合計		5						202	73	10	36.1	14.60	9	2	2	22.2	5	1.00	107	5	3	18	8.2	94	45	25	61.2

※出場セットマーク： ■=スターティングメンバー □=交代選手 L=リベロ  
 アタック決定率(%) = 得点 ÷ 打数 × 100      アタック決定本数(本) = 得点 ÷ 出場セット数      ブロック決定本数(本) = 得点 ÷ 出場セット数  
 サーブ効果率(%) = (サービスエース × 100 + 効果 × 25 - 失点 × 25) ÷ 打数      サーブレシーブ成功率(%) = (成功[優] × 100 + 成功[良] × 50) ÷ 打数



# B1 試合結果速報

試合番号 **329**

開催日 **2018/03/10**

開催地 **福井県**

第8回全国6人制バレーボール総合男女優勝女子大会

会場：三国体育館

観客数： 100	JURY： 前川 法央	チーム	セット	勝点	1	2	3	4	5	合計
開始時間： 14:50	主審： 有乗 正志	福井クラブ	3	2	25	26	23	20	15	109
終了時間： 16:47	副審： 保谷 徳幸	ルートイン ブリリアントアリーズ	2	1	19	24	25	25	8	101
試合時間： 01:57	判定員： 斎藤 悠介	試合時間		00:18	00:27	00:27	00:20	00:13	01:45	

## 福井クラブ

VS

## ルートイン ブリリアントアリーズ



1set	2set	3set	4set	5set				1set	2set	3set	4set	5set
4 1 2	4 7 2	4 9 2	4 9 2	4 9 2	加藤 久勝	監督	川口 廣	4 3 5	4 3 5	4 3 5	4 3 5	4 3 5
(9)					コーチ			(8)	(8)	(8)	(8)	(8)
3 9 6	3 15 6	8 15 6	8 15 6	3 15 12	通算			9 1 7	9 1 7	9 1 7	9 1 7	9 1 7
(8)		(12)	(3)	(12)	勝点			9	9			
18-15	12-14	4-7	8-11	6-5	タイムアウト			7-12	7-10	10-9	19-15	2-6
-	15-19	21-22	13-19	-				18-22	22-18	-	24-20	6-10

評価	打数	得点	失点	技術成績			打数	得点	失点	評価		
決定率(%)	29.5	244	72	21	アタック総数			224	65	17	29.0	決定率(%)
決定率(%)	66.7	3	2	1	(内バックアタック)			3	0	0	0.0	決定率(%)
セット平均(本)	1.00	—	5	—	ブロック			—	8	—	1.60	セット平均(本)
効果率(%)	10.3	109	4	1	サーブ			101	4	2	9.9	効果率(%)
成功率(%)	60.4	—	—	—	サーブレシーブ			—	—	—	60.5	成功率(%)
チームフォルト	2	—	28	—	相手のミス			—	24	—	9	チームフォルト
		353	109	22	合計			325	101	19		

福井クラブ	出場セット					アタック					(内バックアタック)				ブロック		サーブ				サーブレシーブ					
	出場数	1	2	3	4	5	打数	得点	失点	決定率	セット平均	打数	得点	失点	決定率	得点	セット平均	打数	得点	失点	効果	効果率	受数	成功・優	成功・良	成功率
1 C 川端 りえこ	1	■					4	0	1	0.0	0.00	0	0	0	-	0	-	2	0	0	0	0.0	0	0	0	-
2 棚田 実菜子	5	■	■	■	■	■	59	24	5	40.7	4.80	0	0	0	-	0	-	18	0	1	2	1.4	25	10	7	54.0
3 松下 久留美	4	■	■	□	■		3	1	0	33.3	0.25	0	0	0	-	0	-	14	1	0	8	21.4	0	0	0	-
4 朝倉 杏佳	5	■	■	■	■	■	66	17	9	25.8	3.40	1	1	0	100.0	1	0.20	10	0	0	3	7.5	30	14	8	60.0
5 武藤 加奈	0																									
6 小田 阿有香	4	■	■	■	■		36	7	2	19.4	1.75	0	0	0	-	0	-	16	2	0	4	18.8	11	8	2	81.8
7 山川 小百合	1	■					3	0	1	0.0	0.00	0	0	0	-	0	-	3	0	0	1	8.3	0	0	0	-
8 小林 遥奈	3		□	■	■		4	1	0	25.0	0.33	1	1	0	100.0	0	-	7	0	0	1	3.6	0	0	0	-
9 折尾 ほのか	5	■	□	■	■	■	19	6	1	31.6	1.20	1	0	1	0.0	2	0.40	20	1	0	7	13.8	0	0	0	-
10 L 森岡 裕子	3	L			L	L	0	0	0	-	-	0	0	0	-	0	-	0	0	0	0	-	5	1	2	40.0
12 一瀬 万維	3			□	□	■	11	3	0	27.3	1.00	0	0	0	-	0	-	6	0	0	2	8.3	9	8	0	88.9
13 L 林 由化利	3		L	L	L		0	0	0	-	-	0	0	0	-	0	-	0	0	0	0	-	15	6	3	50.0
15 杉原 美咲	4	■	■	■	■		39	13	2	33.3	3.25	0	0	0	-	2	0.50	13	0	0	2	3.8	1	0	0	0.0
チーム合計	5						244	72	21	29.5	14.40	3	2	1	66.7	5	1.00	109	4	1	30	10.3	96	47	22	60.4

ルートイン ブリリアントアリーズ	出場セット					アタック					(内バックアタック)				ブロック		サーブ				サーブレシーブ					
	出場数	1	2	3	4	5	打数	得点	失点	決定率	セット平均	打数	得点	失点	決定率	得点	セット平均	打数	得点	失点	効果	効果率	受数	成功・優	成功・良	成功率
1 C 西堀 育実	5	■	■	■	■	■	5	0	0	0.0	0.00	0	0	0	-	2	0.40	16	2	0	1	14.1	0	0	0	-
3 町田 実穂	5	■	■	■	■	■	40	14	2	35.0	2.80	0	0	0	-	1	0.20	13	0	2	4	3.8	17	5	5	44.1
4 小坂 亜未	5	■	■	■	■	■	42	10	5	23.8	2.00	0	0	0	-	2	0.40	19	0	0	6	7.9	48	29	6	66.7
5 降旗 実可	5	■	■	■	■	■	37	10	3	27.0	2.00	0	0	0	-	0	-	13	0	0	4	7.7	0	0	0	-
6 L 水谷 真友	5	L	L	L	L	L	0	0	0	-	-	0	0	0	-	0	-	0	0	0	0	-	10	6	2	70.0
7 平岡 みさと	5	■	■	■	■	■	69	17	5	24.6	3.40	3	0	0	0.0	2	0.40	22	1	0	3	8.0	29	12	8	55.2
8 石井 彩	4		□	□	□	□	0	0	0	-	-	0	0	0	-	0	-	0	0	0	0	-	1	1	0	100.0
9 常田 美夢	5	■	■	■	■	■	31	14	2	45.2	2.80	0	0	0	-	1	0.20	18	1	0	8	16.7	0	0	0	-
10 佐々木 里菜	0																									
11 岸村 恵実	0																									
12 高橋 愛未	0																									
チーム合計	5						224	65	17	29.0	13.00	3	0	0	0.0	8	1.60	101	4	2	26	9.9	105	53	21	60.5

※出場セットマーク： ■=スターティングメンバー □=交代選手 L=リベロ

アタック決定率(%) = 得点 ÷ 打数 × 100

アタック決定本数(本) = 得点 ÷ 出場セット数

ブロック決定本数(本) = 得点 ÷ 出場セット数

サーブ効果率(%) = (サーブサービス × 100 + 効果 × 25 - 失点 × 25) ÷ 打数

サーブレシーブ成功率(%) = (成功[優] × 100 + 成功[良]) ÷ 打数





# B1 試合結果速報

試合番号 330

開催日 2018/03/10

開催地 福井県

第8回全国6人制バレーボール総合男女優勝女子大会

会場：三国体育館

観客数： 100	JURY： 前川 法央	チーム	セット	勝点	1	2	3	4	5	合計	
開始時間： 17:15	主審： 野坂 香織	CLUB EHIME	3	2	25	25	25			75	
終了時間： 18:18	副審： 入場 賢則	ベスピアス新潟	0	1	23	15	16			54	
試合時間： 01:03	判定員： 島田 敏寿		試合時間			00:20	00:17	00:20			00:57

CLUB EHIME

VS

ベスピアス新潟



1set	2set	3set	4set	5set						1set	2set	3set	4set	5set	
16 15 5 (9)	11 16 15 (18)	16 15 5 (9) (17)			矢野 美紀	監督	田中 千代美	6 11 5	6 11 5	6 10 5					
11 7 17 (4)	7 17 5 (3) (18)	11 4 3			4勝2敗			4 16 1 (8)	4 16 1	4 16 1					
-	-	-	-	-	10			8							
					タイムアウト			17-20 20-23	7-10 11-16	4-7 9-16	-	-	-	-	

評価	打数	得点	失点	技術成績			打数	得点	失点	評価		
決定率(%)	40.2	107	43	6	アタック総数			123	36	11	29.3	決定率(%)
決定率(%)	0.0	3	0	0	(内バックアタック)			2	0	0	0.0	決定率(%)
セット平均(本)	2.00	-	6	-	ブロック			-	2	-	0.67	セット平均(本)
効果率(%)	12.3	73	4	4	サーブ			56	2	2	9.4	効果率(%)
成功率(%)	60.6	-	-	-	サーブレシーブ			-	-	-	51.5	成功率(%)
チームフォルト	4	-	22	-	相手のミス			-	14	-	9	チームフォルト
				合計			179	54	13			

CLUB EHIME	出場セット					アタック					(内バックアタック)				ブロック		サーブ				サーブレシーブ					
	出場数	1	2	3	4	5	打数	得点	失点	決定率	セット平均	打数	得点	失点	決定率	得点	セット平均	打数	得点	失点	効果	効果率	受数	成功・優	成功・良	成功率
3	山内 智美	2	□	■			5	3	0	60.0	1.50	0	0	0	-	1	0.50	3	0	0	2	16.7	0	0	0	-
4	藤山 朋子	2	□	■			8	2	0	25.0	1.00	0	0	0	-	1	0.50	5	0	0	0	0.0	7	2	3	50.0
5	C 松元 志織	3	■	■	■		2	1	0	50.0	0.33	0	0	0	-	0	-	8	0	1	2	3.1	0	0	0	-
6	L 児玉 彩加	1		L			0	0	0	-	-	0	0	0	-	0	-	0	0	0	0	-	0	0	0	-
7	二宮 春奈	2	■	■			14	5	2	35.7	2.50	0	0	0	-	0	-	7	1	0	3	25.0	10	5	3	65.0
8	中川 有莉奈	0																								
9	山本 優里絵	2	□		□		0	0	0	-	-	0	0	0	-	0	-	4	0	0	2	12.5	3	1	0	33.3
11	大塚 若菜	3	■	■	■		23	10	1	43.5	3.33	3	0	0	0.0	1	0.33	9	0	1	5	11.1	10	6	1	65.0
12	L 川上 千尋	3	L	L	L		0	0	0	-	-	0	0	0	-	0	-	0	0	0	0	-	13	9	1	73.1
15	飯田 あゆみ	3	■	■	■		20	10	1	50.0	3.33	0	0	0	-	1	0.33	9	0	0	1	2.8	8	3	3	56.3
16	明智 有里	3	■	■	■		15	6	2	40.0	2.00	0	0	0	-	2	0.67	13	1	2	4	11.5	0	0	0	-
17	徳石 あかり	3	■	■	□		20	6	0	30.0	2.00	0	0	0	-	0	-	9	1	0	3	19.4	0	0	0	-
18	菅 由加里	2		□	□		0	0	0	-	-	0	0	0	-	0	-	6	1	0	2	25.0	1	0	0	0.0
チーム合計		3					107	43	6	40.2	14.33	3	0	0	0.0	6	2.00	73	4	4	24	12.3	52	26	11	60.6

ベスピアス新潟	出場セット					アタック					(内バックアタック)				ブロック		サーブ				サーブレシーブ					
	出場数	1	2	3	4	5	打数	得点	失点	決定率	セット平均	打数	得点	失点	決定率	得点	セット平均	打数	得点	失点	効果	効果率	受数	成功・優	成功・良	成功率
1	田邊 愛理沙	3	■	■	■		40	11	4	27.5	3.67	0	0	0	-	0	-	7	1	1	1	14.3	7	2	1	35.7
4	西脇 友香	3	■	■	■		3	0	0	0.0	0.00	0	0	0	-	1	0.33	8	1	0	3	21.9	0	0	0	-
5	藤田 麻穂	3	■	■	■		10	2	0	20.0	0.67	0	0	0	-	0	-	12	0	0	3	6.3	33	14	9	56.1
6	戸塚 成美	3	■	■	■		31	15	2	48.4	5.00	1	0	0	0.0	0	-	9	0	0	2	5.6	6	3	1	58.3
8	佐藤 優花	3	□	□	□		0	0	0	-	-	0	0	0	-	0	-	2	0	0	1	12.5	5	2	2	60.0
10	C 大矢 洋美	1			■		2	0	1	0.0	0.00	0	0	0	-	0	-	5	0	1	1	0.0	0	0	0	-
11	千野 汐梨	2	■	■			14	4	2	28.6	2.00	0	0	0	-	0	-	5	0	0	2	10.0	0	0	0	-
14	L 京 琴美	3	L	L	L		0	0	0	-	-	0	0	0	-	0	-	0	0	0	0	-	16	6	2	43.8
16	佐藤 成美	3	■	■	■		23	4	2	17.4	1.33	1	0	0	0.0	1	0.33	8	0	0	2	6.3	0	0	0	-
チーム合計		3					123	36	11	29.3	12.00	2	0	0	0.0	2	0.67	56	2	2	15	9.4	67	27	15	51.5

※出場セットマーク： ■=スターティングメンバー □=交代選手 L=リベロ

アタック決定率(%) = 得点 ÷ 打数 × 100

アタック決定本数(本) = 得点 ÷ 出場セット数

ブロック決定本数(本) = 得点 ÷ 出場セット数

サーブ効果率(%) = (サービスエース × 100 + 効果 × 25 - 失点 × 25) ÷ 打数

サーブレシーブ成功率(%) = (成功[優] × 100 + 成功[良] × 50) ÷ 打数



# B1 試合結果速報

試合番号 **331**開催日 **2018/03/11**開催地 **福井県**

第8回全国6人制バレーボール総合男女優勝女子大会

会場：三国体育館

観客数： 200	JURY： 前川 法央	チーム	セット	勝点	1	2	3	4	5	合計
開始時間： 10:00	主審： 保谷 徳幸	三菱東京UFJ銀行	1	1	25	19	30	23		97
終了時間： 11:58	副審： 野坂 香織	CLUB EHIME	3	2	21	25	32	25		103
試合時間： 01:58	判定員： 大岡 幹生	試合時間		00:20	00:24	00:35	00:30			01:49

	<b>三菱東京UFJ銀行</b>	VS	<b>CLUB EHIME</b>											
1set	2set	3set	4set	5set	1set	2set	3set	4set	5set					
1 5 3	1 5 3	1 5 3	1 5 3		11 16 15	16 15 5	11 16 15	16 15 5						
(10)	(12)	(12)			(18)	(3)	(18)	(9)	(9) (3)					
4 7 14	4 7 14	4 7 14	4 7 14		7 17 5	11 4 17	4 17 5	11 4 17						
(11)	(6)	(16) (6)	(16) (6)		(4)	(3)	(18)	(3)	(18)					
1-5	16-14	7-9	17-15	-	タイムアウト					9-9	8-10	3-5	3-6	-
23-20	17-18	25-26	21-19	-						16-18	-	13-13	12-16	-

評価		打数	得点	失点	技術成績			打数	得点	失点	評価	
決定率(%)	25.0	224	56	13	アタック総数			217	67	11	30.9	決定率(%)
決定率(%)	8.3	12	1	1	(内バックアタック)			1	0	1	0.0	決定率(%)
セット平均(本)	1.00	—	4	—	ブロック			—	9	—	2.25	セット平均(本)
効果率(%)	15.3	98	13	5	サーブ			102	5	10	5.9	効果率(%)
成功率(%)	68.8	—	—	—	サーブレシーブ			—	—	—	65.1	成功率(%)
チームフォルト	4	—	24	—	相手のミス			—	22	—	3	チームフォルト
		322	97	18	合計			319	103	21		

三菱東京UFJ銀行	出場セット					アタック					(内バックアタック)				ブロック		サーブ					サーブレシーブ					
	出場数	1	2	3	4	5	打数	得点	失点	決定率	セット平均	打数	得点	失点	決定率	得点	セット平均	打数	得点	失点	効果	効果率	受数	成功・優	成功・良	成功率	
1	C	杉山 葵	4	■	■	■	■	21	3	1	14.3	0.75	0	0	0	-	0	-	16	1	1	0	4.7	15	10	3	76.7
2	L	中野 友加利	4	L	L	L	L	0	0	0	-	-	0	0	0	-	0	-	0	0	0	0	-	22	14	6	77.3
3		安念 桃子	4	■	■	■	■	55	14	2	25.5	3.50	9	1	1	11.1	0	-	15	1	0	1	8.3	18	7	6	55.6
4		小室 祐里	4	■	■	■	■	80	25	5	31.3	6.25	3	0	0	0.0	0	-	14	2	2	5	19.6	27	14	10	70.4
5		歌 敏達	4	■	■	■	■	38	9	2	23.7	2.25	0	0	0	-	0	-	23	6	1	3	28.3	0	0	0	-
6		上野 紗耶	3		□	□	□	2	0	1	0.0	0.00	0	0	0	-	0	-	0	0	0	0	-	0	0	0	-
7		松浦 圭	4	■	■	■	■	21	4	1	19.0	1.00	0	0	0	-	4	1.00	7	1	0	1	17.9	0	0	0	-
10		中川 知香	1		□			0	0	0	-	-	0	0	0	-	0	-	1	0	0	0	0.0	0	0	0	-
11		泉 彩子	1	□				0	0	0	-	-	0	0	0	-	0	-	1	0	0	1	25.0	0	0	0	-
12		柿崎 ちなみ	2			□	□	5	0	1	0.0	0.00	0	0	0	-	0	-	6	2	0	0	33.3	6	2	2	50.0
14		田中 美帆	4	■	■	■	■	2	1	0	50.0	0.25	0	0	0	-	0	-	11	0	1	1	0.0	0	0	0	-
15	L	飯田 舞	0																								
16		川田 優衣	2			□	□	0	0	0	-	-	0	0	0	-	0	-	4	0	0	1	6.3	0	0	0	-
17		石井 梓	0																								
		チーム合計	4					224	56	13	25.0	14.00	12	1	1	8.3	4	1.00	98	13	5	13	15.3	88	47	27	68.8

CLUB EHIME	出場セット					アタック					(内バックアタック)				ブロック		サーブ					サーブレシーブ					
	出場数	1	2	3	4	5	打数	得点	失点	決定率	セット平均	打数	得点	失点	決定率	得点	セット平均	打数	得点	失点	効果	効果率	受数	成功・優	成功・良	成功率	
3		山内 智美	4	□	□	□	□	25	6	1	24.0	1.50	0	0	0	-	0	-	0	0	0	0	-	0	0	0	-
4		藤山 朋子	4	□	■	■	■	37	10	1	27.0	2.50	0	0	0	-	0	-	11	0	1	0	-2.3	19	9	6	63.2
5	C	松元 志織	4	■	■	■	■	3	2	0	66.7	0.50	0	0	0	-	0	-	19	1	4	2	2.6	0	0	0	-
6	L	児玉 彩加	0																								
7		二宮 春奈	1	■				10	3	1	30.0	3.00	0	0	0	-	0	-	1	0	0	1	25.0	3	2	0	66.7
8		中川 有莉奈	0																								
9		山本 優里絵	2			□	□	0	0	0	-	-	0	0	0	-	0	-	2	0	1	0	-12.5	2	0	2	50.0
11		大塚 若菜	4	■	■	■	■	45	16	4	35.6	4.00	1	0	1	0.0	1	0.25	9	3	1	0	30.6	29	13	8	58.6
12	L	川上 千尋	4	L	L	L	L	0	0	0	-	-	0	0	0	-	0	-	0	0	0	0	-	11	7	1	68.2
15		飯田 あゆみ	4	■	■	■	■	39	10	3	25.6	2.50	0	0	0	-	2	0.50	16	0	1	3	3.1	19	11	7	76.3
16		明智 有里	4	■	■	■	■	25	10	1	40.0	2.50	0	0	0	-	4	1.00	16	0	2	5	4.7	0	0	0	-
17		徳石 あかり	4	■	■	■	■	33	10	0	30.3	2.50	0	0	0	-	2	0.50	14	0	0	1	1.8	0	0	0	-
18		菅 由加里	4	□	□	□	□	0	0	0	-	-	0	0	0	-	0	-	14	1	0	2	10.7	0	0	0	-
		チーム合計	4					217	67	11	30.9	16.75	1	0	1	0.0	9	2.25	102	5	10	14	5.9	83	42	24	65.1

※出場セットマーク： ■=スターティングメンバー □=交代選手 L=リベロ

アタック決定率(%) = 得点 ÷ 打数 × 100

アタック決定本数(本) = 得点 ÷ 出場セット数

ブロック決定本数(本) = 得点 ÷ 出場セット数

サーブ効果率(%) = (サービスエース × 100 + 効果 × 25 - 失点 × 25) ÷ 打数

サーブレシーブ成功率(%) = (成功[優] × 100 + 成功[良] × 50) ÷ 打数



# B1 試合結果速報

試合番号 **332**開催日 **2018/03/11**開催地 **福井県**

第8回全国6人制バレーボール総合男女優勝女子大会

会場：三国体育館

観客数： 200	JURY： 前川 法央	チーム	セット	勝点	1	2	3	4	5	合計
開始時間： 12:25	主審： 森口 豊	山梨中央銀行	3	2	25	27	16	25		93
終了時間： 14:00	副審： 野村 恒人	ルートイン ブリリアントアリーズ	1	1	13	25	25	19		82
試合時間： 01:35	判定員： 大岡 幹生	試合時間		00:15	00:27	00:22	00:22			01:26

山梨中央銀行

VS

ルートイン ブリリアントアリーズ



1set	2set	3set	4set	5set				1set	2set	3set	4set	5set
15 1 4 (10)	8 15 1 (6)	6 1 4	8 6 1 (3) (15) (10)		辻 知恵	監督	川口 廣	4 3 5 (12) (8)	7 4 11	7 4 11	7 4 11	
8 14 2 (10) (7)	14 2 4 (3) (2)	8 14 7	14 2 4		秋山 岳人	コーチ	松本 隆義	9 1 7	5 1 12 (8)	5 1 12 (10) (8)	5 1 12	
-	2-6 7-14	4-8 10-16	15-16 -	-	7勝1敗	通算	2勝6敗	15	10			
-	-	-	-	-	タイムアウト			7-11 9-18	14-9 25-26	11-8 22-14	0-3 16-18	-

評価	打数	得点	失点	技術成績			打数	得点	失点	評価	
決定率(%)	29.9	214	64	5	アタック総数			199	57	11	28.6 決定率(%)
決定率(%)	0.0	2	0	0	(内バックアタック)			16	6	2	37.5 決定率(%)
セット平均(本)	1.75	-	7	-	ブロック			-	7	-	1.75 セット平均(本)
効果率(%)	7.3	92	4	3	サーブ			83	3	3	6.0 効果率(%)
成功率(%)	80.5	-	-	-	サーブレシーブ			-	-	-	70.9 成功率(%)
チームフォルト	7	-	18	-	相手のミス			-	15	-	4 チームフォルト
		306	93	8	合計			282	82	14	

山梨中央銀行	出場セット					アタック					(内バックアタック)				ブロック		サーブ				サーブレシーブ					
	出場数	1	2	3	4	5	打数	得点	失点	決定率	セット平均	打数	得点	失点	決定率	得点	セット平均	打数	得点	失点	効果	効果率	受数	成功・優	成功・良	成功率
1	岩間 琴美	4	■	■	■	■	43	15	0	34.9	3.75	0	0	0	-	4	1.00	13	2	1	1	15.4	3	3	0	100.0
2	中村 真菜	4	■	■	□	■	23	5	0	21.7	1.25	0	0	0	-	2	0.50	8	1	0	3	21.9	6	4	1	75.0
3	C 守屋 唯奈	2			□	□	5	1	0	20.0	0.50	0	0	0	-	0	-	3	0	0	1	8.3	3	3	0	100.0
4	堀内 彩香	4	■	■	■	■	51	13	2	25.5	3.25	2	0	0	0.0	0	-	24	0	0	3	3.1	25	19	5	86.0
5	永田 紗有美	0																								
6	桂 茉保	3		□	■	■	4	1	0	25.0	0.33	0	0	0	-	0	-	8	0	0	2	6.3	0	0	0	-
7	日原 麻優子	2		□	■		19	4	1	21.1	2.00	0	0	0	-	0	-	4	0	0	1	6.3	0	0	0	-
8	塩澤 佳奈	4	■	■	■	■	45	15	0	33.3	3.75	0	0	0	-	0	-	7	0	0	1	3.6	32	22	4	75.0
9	L 勝俣 滯	4	L	L	L	L	0	0	0	-	-	0	0	0	-	0	-	0	0	0	0	-	0	0	0	-
10	一瀬 恵菜	3	□	□	□		0	0	0	-	-	0	0	0	-	0	-	3	0	1	0	-8.3	0	0	0	-
13	L 姫野 来実	4	L	L	L	L	0	0	0	-	-	0	0	0	-	0	-	0	0	0	0	-	8	6	0	75.0
14	堀越 茉穂	4	■	■	■	■	23	9	2	39.1	2.25	0	0	0	-	1	0.25	12	0	1	1	0.0	0	0	0	-
15	松尾 奈津子	3	■	■	□		1	1	0	100.0	0.33	0	0	0	-	0	-	10	1	0	1	12.5	0	0	0	-
17	柳下 夏苗	0																								
チーム合計		4					214	64	5	29.9	16.00	2	0	0	0.0	7	1.75	92	4	3	14	7.3	77	57	10	80.5

ルートイン ブリリアントアリーズ	出場セット					アタック					(内バックアタック)				ブロック		サーブ				サーブレシーブ					
	出場数	1	2	3	4	5	打数	得点	失点	決定率	セット平均	打数	得点	失点	決定率	得点	セット平均	打数	得点	失点	効果	効果率	受数	成功・優	成功・良	成功率
1	C 西堀 育実	4	■	■	■	■	2	0	1	0.0	0.00	0	0	0	-	0	-	7	0	0	0	0.0	0	0	0	-
3	町田 実穂	1	■				8	3	0	37.5	3.00	0	0	0	-	1	1.00	4	0	0	1	6.3	5	1	3	50.0
4	小坂 亜未	4	■	■	■	■	28	8	4	28.6	2.00	0	0	0	-	3	0.75	14	1	1	1	7.1	24	15	6	75.0
5	降旗 実可	4	■	■	■	■	34	7	1	20.6	1.75	0	0	0	-	0	-	13	0	1	3	3.8	0	0	0	-
6	L 水谷 真友	4	L	L	L	L	0	0	0	-	-	0	0	0	-	0	-	0	0	0	0	-	19	16	1	86.8
7	平岡 みさと	4	■	■	■	■	75	27	4	36.0	6.75	16	6	2	37.5	1	0.25	14	0	0	2	3.6	20	10	5	62.5
8	石井 彩	3	□	□	□		0	0	0	-	-	0	0	0	-	0	-	0	0	0	0	-	2	0	0	0.0
9	常田 美夢	1	■				5	1	0	20.0	1.00	0	0	0	-	0	-	1	0	0	0	0.0	0	0	0	-
10	佐々木 里菜	1			□		0	0	0	-	-	0	0	0	-	0	-	1	0	0	0	0.0	0	0	0	-
11	岸村 恵実	3		■	■	■	17	5	1	29.4	1.67	0	0	0	-	1	0.33	13	1	0	0	7.7	0	0	0	-
12	高橋 愛未	4	□	■	■	■	30	6	0	20.0	1.50	0	0	0	-	1	0.25	16	1	1	4	10.9	16	9	5	71.9
チーム合計		4					199	57	11	28.6	14.25	16	6	2	37.5	7	1.75	83	3	3	11	6.0	86	51	20	70.9

※出場セットマーク： ■=スターティングメンバー □=交代選手 L=リベロ

アタック決定率(%) = 得点 ÷ 打数 × 100

アタック決定本数(本) = 得点 ÷ 出場セット数

ブロック決定本数(本) = 得点 ÷ 出場セット数

サーブ効果率(%) = (サーブサービス × 100 + 効果 × 25 - 失点 × 25) ÷ 打数

サーブレシーブ成功率(%) = (成功[優] × 100 + 成功[良]) ÷ 打数



# B1 試合結果速報

試合番号 **333**開催日 **2018/03/11**開催地 **福井県**

第8回全国6人制バレーボール総合男女優勝女子大会

会場：三国体育館

観客数： 200	JURY： 前川 法央	チーム	セット	勝点	1	2	3	4	5	合計
開始時間： 14:20	主審： 保谷 徳幸	CLUB EHIME	3	2	25	25	25			75
終了時間： 15:32	副審： 熊谷 陽	セイコーエプソン	0	1	21	14	20			55
試合時間： 01:12	判定員： 海道 紀世	試合時間			00:24	00:18	00:24			01:06

CLUB EHIME					VS			セイコーエプソン					EPSON EXCEED YOUR VISION		
1set	2set	3set	4set	5set				1set	2set	3set	4set	5set			
16 15 5 (17) (18)	11 3 15 (4)	3 4 18			矢野 美紀	監督	村上 里志	1 10 3 (2)	10 3 12 (5)	1 2 3					
11 7 3 (9)	7 17 5 (8)	11 7 8 (15)			水野 志郎	コーチ	北澤 徹己	4 8 12	1 4 8 (9)	4 8 12 (11)					
22-21 -	-	9-13 -	-	-	6勝2敗 14	通算	3勝5敗 11								
					タイムアウト			15-17 18-22	2-6 6-15	15-16 17-19	-	-			

評価		打数	得点	失点	技術成績			打数	得点	失点	評価	
決定率(%)	31.3	144	45	6	アタック総数			137	40	8	29.2	決定率(%)
決定率(%)	0.0	2	0	1	(内バックアタック)			0	0	0	0.0	決定率(%)
セット平均(本)	2.67	-	8	-	ブロック			-	1	-	0.33	セット平均(本)
効果率(%)	13.7	73	7	3	サーブ			57	2	2	6.6	効果率(%)
成功率(%)	75.0	-	-	-	サーブレシーブ			-	-	-	63.6	成功率(%)
チームフォルト	3	-	15	-	相手のミス			-	12	-	5	チームフォルト
		217	75	9	合計			194	55	10		

CLUB EHIME	出場セット					アタック					(内バックアタック)				ブロック		サーブ				サーブレシーブ					
	出場数	1	2	3	4	5	打数	得点	失点	決定率	セット平均	打数	得点	失点	決定率	得点	セット平均	打数	得点	失点	効果	効果率	受数	成功・優	成功・良	成功率
3	山内 智美	3	■	■	■		22	8	0	36.4	2.67	0	0	0	-	0	-	10	0	0	0	0.0	0	0	0	-
4	藤山 朋子	2		□	■		15	1	1	6.7	0.50	0	0	0	-	0	-	6	0	0	3	12.5	7	6	0	85.7
5	C 松元 志織	2	■	■			4	2	0	50.0	1.00	0	0	0	-	0	-	11	1	1	3	13.6	0	0	0	-
6	L 児玉 彩加	2		L	L		0	0	0	-	-	0	0	0	-	0	-	0	0	0	0	-	4	3	1	87.5
7	二宮 春奈	3	■	■	■		31	6	2	19.4	2.00	0	0	0	-	2	0.67	7	1	1	1	14.3	7	4	1	64.3
8	中川 有莉奈	2		□	■		6	1	0	16.7	0.50	0	0	0	-	0	-	3	0	0	1	8.3	0	0	0	-
9	山本 優里絵	1	□				0	0	0	-	-	0	0	0	-	0	-	2	0	0	0	0.0	0	0	0	-
11	大塚 若菜	3	■	■	■		40	18	2	45.0	6.00	2	0	1	0.0	1	0.33	14	1	1	4	12.5	24	18	3	81.3
12	L 川上 千尋	2	L	L			0	0	0	-	-	0	0	0	-	0	-	0	0	0	0	-	5	1	1	30.0
15	飯田 あゆみ	3	■	■	□		12	4	0	33.3	1.33	0	0	0	-	2	0.67	9	2	0	1	25.0	7	5	1	78.6
16	明智 有里	1	■				4	0	0	0.0	0.00	0	0	0	-	0	-	0	0	0	0	-	0	0	0	-
17	徳石 あかり	2	□	■			10	5	1	50.0	2.50	0	0	0	-	1	0.50	3	1	0	1	41.7	0	0	0	-
18	菅 由加里	2	□		■		0	0	0	-	-	0	0	0	-	2	1.00	8	1	0	1	15.6	0	0	0	-
チーム合計		3					144	45	6	31.3	15.00	2	0	1	0.0	8	2.67	73	7	3	15	13.7	54	37	7	75.0

セイコーエプソン	出場セット					アタック					(内バックアタック)				ブロック		サーブ				サーブレシーブ					
	出場数	1	2	3	4	5	打数	得点	失点	決定率	セット平均	打数	得点	失点	決定率	得点	セット平均	打数	得点	失点	効果	効果率	受数	成功・優	成功・良	成功率
1	C 中澤 紫苑	3	■	■	■		27	10	0	37.0	3.33	0	0	0	-	0	-	6	0	1	1	0.0	25	15	3	66.0
2	小宮山 彩未	3	□	□	■		23	5	1	21.7	1.67	0	0	0	-	0	-	3	1	0	0	33.3	1	1	0	100.0
3	仲村 優希奈	3	■	■	■		19	11	1	57.9	3.67	0	0	0	-	0	-	16	1	0	4	12.5	0	0	0	-
4	小池 清美	3	■	■	■		22	9	1	40.9	3.00	0	0	0	-	0	-	7	0	0	2	7.1	1	0	1	50.0
5	降幡 加菜	1		□			0	0	0	-	-	0	0	0	-	0	-	1	0	0	0	0.0	2	1	1	75.0
7	L 山田 和	3	L	L	L		0	0	0	-	-	0	0	0	-	0	-	0	0	0	0	-	12	5	2	50.0
8	邑上 佳菜子	3	■	■	■		25	3	3	12.0	1.00	0	0	0	-	0	-	7	0	0	1	3.6	19	12	3	71.1
9	藤原 のぞみ	1		□			0	0	0	-	-	0	0	0	-	0	-	1	0	0	0	0.0	0	0	0	-
10	平谷 朱菜	2	■	■			17	2	2	11.8	1.00	0	0	0	-	1	0.50	4	0	1	1	0.0	3	1	0	33.3
11	斎藤 美有	1			□		0	0	0	-	-	0	0	0	-	0	-	2	0	0	0	0.0	0	0	0	-
12	今牧 夏愛	3	■	■	■		4	0	0	0.0	0.00	0	0	0	-	0	-	10	0	0	0	0.0	0	0	0	-
15	L 小澤 紀香	1		L			0	0	0	-	-	0	0	0	-	0	-	0	0	0	0	-	3	1	2	66.7
チーム合計		3					137	40	8	29.2	13.33	0	0	0	-	1	0.33	57	2	2	9	6.6	66	36	12	63.6

※出場セットマーク： ■=スターティングメンバー □=交代選手 L=リベロ

アタック決定率(%) = 得点 ÷ 打数 × 100

アタック決定本数(本) = 得点 ÷ 出場セット数

ブロック決定本数(本) = 得点 ÷ 出場セット数

サーブ効果率(%) = (サーブサービス × 100 + 効果 × 25 - 失点 × 25) ÷ 打数

サーブレシーブ成功率(%) = (成功[優] × 100 + 成功[良]) ÷ 打数



# B1 試合結果速報

試合番号 **334**開催日 **2018/03/11**開催地 **福井県**

第8回全国6人制バレーボール総合男女優勝女子大会

会場：三国体育館

観客数： 200	JURY： 前川 法央	チーム	セット	勝点	1	2	3	4	5	合計
開始時間： 10:00	主審： 熊谷 陽	福井クラブ	3	2	15	25	25	30		95
終了時間： 11:23	副審： 高鳥 雅央	セイコーエプソン	1	1	25	11	9	28		73
試合時間： 01:23	判定員： 齋藤 恵一	試合時間		00:15	00:17	00:15	00:27			01:14

## 福井クラブ

VS

## セイコーエプソン

EPSON  
EXCEED YOUR VISION

1set	2set	3set	4set	5set	監督			1set	2set	3set	4set	5set
4 9 2	4 1 2	4 1 2	4 1 2		加藤 久勝	村上 里志	10 3 12	1 10 3	8 4 1	1 10 3		
3 15 6	3 9 12	3 9 12	3 9 12		前田 昂佑	北澤 徹己	1 4 8	(9)	4 8 12	12 3 10	4 8 12	
(8)	(12)		(15)		4勝3敗	通算	3勝4敗	(2)		(5)		
8-11	-	-	18-17	-	11	勝点	10	-	1-6	4-9	9-12	-
14-19	-	-	21-22	-	タイムアウト			-	9-18	7-16	23-23	-

評価	打数	得点	失点	技術成績			打数	得点	失点	評価		
決定率(%)	34.4	154	53	9	アタック総数			143	38	12	26.6	決定率(%)
決定率(%)	50.0	2	1	0	(内バックアタック)			0	0	0	0.0	決定率(%)
セット平均(本)	0.50	-	2	-	ブロック			-	7	-	1.75	セット平均(本)
効果率(%)	15.2	94	10	5	サーブ			74	9	8	14.5	効果率(%)
成功率(%)	67.2	-	-	-	サーブレシーブ			-	-	-	58.5	成功率(%)
チームフォルト	5	-	30	-	相手のミス			-	19	-	10	チームフォルト
		248	95	14	合計			217	73	20		

福井クラブ	出場セット					アタック					(内バックアタック)				ブロック		サーブ				サーブレシーブ						
	出場数	1	2	3	4	5	打数	得点	失点	決定率	セット平均	打数	得点	失点	決定率	得点	セット平均	打数	得点	失点	効果	効果率	受数	成功・優	成功・良	成功率	
1 C 川端 りえこ	3	■	■	■			18	9	1	50.0	3.00	0	0	0	-	0	-	23	3	0	5	18.5	0	0	0	-	
2 棚田 実菜子	4	■	■	■	■		32	11	2	34.4	2.75	2	1	0	50.0	1	0.25	19	3	2	3	17.1	9	6	2	77.8	
3 松下 久留美	4	■	■	■	■		5	3	0	60.0	0.75	0	0	0	-	0	-	12	1	2	6	16.7	0	0	0	-	
4 朝倉 杏佳	4	■	■	■	■		43	15	1	34.9	3.75	0	0	0	-	1	0.25	11	2	0	4	27.3	13	6	1	50.0	
5 武藤 加奈	0																										
6 小田 阿有香	1	■					9	2	2	22.2	2.00	0	0	0	-	0	-	2	0	0	1	12.5	5	3	1	70.0	
8 小林 遥奈	1	□					0	0	0	-	-	0	0	0	-	0	-	0	0	0	0	-	0	0	0	-	
9 折尾 ほのか	4	■	■	■	■		22	9	1	40.9	2.25	0	0	0	-	0	-	11	1	1	1	9.1	0	0	0	-	
10 L 森岡 裕子	3		L	L	L		0	0	0	-	-	0	0	0	-	0	-	0	0	0	0	-	7	6	1	92.9	
12 一瀬 万維	4	□	■	■	■		15	2	2	13.3	0.50	0	0	0	-	0	-	12	0	0	1	2.1	20	12	3	67.5	
13 L 林 由化利	1	L					0	0	0	-	-	0	0	0	-	0	-	0	0	0	0	-	4	2	0	50.0	
14 坂井 里穂	0																										
15 杉原 美咲	2	■			□		10	2	0	20.0	1.00	0	0	0	-	0	-	4	0	0	1	6.3	0	0	0	-	
チーム合計	4						154	53	9	34.4	13.25	2	1	0	50.0	2	0.50	94	10	5	22	15.2	58	35	8	67.2	

セイコーエプソン	出場セット					アタック					(内バックアタック)				ブロック		サーブ				サーブレシーブ						
	出場数	1	2	3	4	5	打数	得点	失点	決定率	セット平均	打数	得点	失点	決定率	得点	セット平均	打数	得点	失点	効果	効果率	受数	成功・優	成功・良	成功率	
1 C 中澤 紫苑	4	■	■	■	■		16	2	3	12.5	0.50	0	0	0	-	0	-	8	0	2	0	-6.3	36	18	9	62.5	
2 小宮山 彩未	1		□				5	1	1	20.0	1.00	0	0	0	-	0	-	3	0	0	1	8.3	0	0	0	-	
3 仲村 優希奈	4	■	■	■	■		22	10	0	45.5	2.50	0	0	0	-	2	0.50	8	0	0	1	3.1	1	0	0	0.0	
4 小池 清美	4	■	■	■	■		28	6	3	21.4	1.50	0	0	0	-	3	0.75	19	5	1	4	30.3	0	0	0	-	
5 降幡 加菜	1		□				0	0	0	-	-	0	0	0	-	0	-	2	1	0	0	50.0	7	3	2	57.1	
7 L 山田 和	4	L	L	L	L		0	0	0	-	-	0	0	0	-	0	-	0	0	0	0	-	8	4	3	68.8	
8 邑上 佳菜子	4	■	■	■	■		41	10	5	24.4	2.50	0	0	0	-	0	-	6	0	2	1	-4.2	24	11	5	56.3	
9 藤原 のぞみ	1		□				2	1	0	50.0	1.00	0	0	0	-	0	-	0	0	0	0	-	3	0	1	16.7	
10 平谷 朱菜	4	■	■	■	■		25	7	0	28.0	1.75	0	0	0	-	2	0.50	17	3	2	5	22.1	3	2	0	66.7	
11 齋藤 美有	0																										
12 今牧 夏愛	4	■	■	■	■		4	1	0	25.0	0.25	0	0	0	-	0	-	11	0	1	3	4.5	0	0	0	-	
15 L 小澤 紀香	0																										
チーム合計	4						143	38	12	26.6	9.50	0	0	0	-	7	1.75	74	9	8	15	14.5	82	38	20	58.5	

※出場セットマーク： ■=スターティングメンバー □=交代選手 L=リベロ

アタック決定率(%) = 得点 ÷ 打数 × 100

アタック決定本数(本) = 得点 ÷ 出場セット数

ブロック決定本数(本) = 得点 ÷ 出場セット数

サーブ効果率(%) = (サービスエース × 100 + 効果 × 25 - 失点 × 25) ÷ 打数

サーブレシーブ成功率(%) = (成功[優] × 100 + 成功[良] × 50) ÷ 打数



# B1 試合結果速報

試合番号 **335**開催日 **2018/03/11**開催地 **福井県**

第8回全国6人制バレーボール総合男女優勝女子大会

会場：三国体育館

観客数： 200	JURY： 前川 法央	チーム	セット	勝点	1	2	3	4	5	合計	
開始時間： 11:49	主審： 倉野 禎人	ベスビアス新潟	0	1	8	12	15			35	
終了時間： 12:44	副審： 有乗 正志	ヴィクトリーナ姫路	3	2	25	25	25			75	
試合時間： 00:55	判定員： 齋藤 恵一		試合時間			00:14	00:17	00:18			00:49

## ベスビアス新潟 VS ヴィクトリーナ姫路

1set	2set	3set	4set	5set						1set	2set	3set	4set	5set
6 11 5 (8)	6 11 5 (8)	6 11 5 (8)			田中 千代美	監督	中谷 宏大	1 15 5	1 15 5	1 15 5				
4 16 1 (8)	4 16 1 (8)	4 16 1 (8)			田中 有紀	コーチ	高橋 駿	9 14 7	9 14 7	9 14 7	(10) (2)			
4-9 6-16	5-9 9-15	15-19 15-22	-	-	1勝7敗	通算	8勝0敗	9	(2) (10)					
					タイムアウト			-	-	-	-	-	-	-

評価	打数	得点	失点	技術成績	打数	得点	失点	評価				
決定率(%)	31.4	86	27	10	アタック総数	81	36	0	44.4			
決定率(%)	0.0	0	0	0	(内バックアタック)	0	0	0	0.0			
セット平均(本)	0.33	—	1	—	ブロック	—	4	—	1.33			
効果率(%)	4.2	36	1	0	サーブ	74	13	5	20.3			
成功率(%)	57.6	—	—	—	サーブレシーブ	—	—	—	84.3			
チームフォルト	12	—	6	—	相手のミス	—	22	—	1			
					合計			155	75	5	1	チームフォルト

ベスビアス新潟	出場セット					アタック					(内バックアタック)				ブロック		サーブ					サーブレシーブ				
	出場数	1	2	3	4	5	打数	得点	失点	決定率	セット平均	打数	得点	失点	決定率	得点	セット平均	打数	得点	失点	効果	効果率	受数	成功・優	成功・良	成功率
1	田邊 愛理沙	3	■	■	■		22	7	2	31.8	2.33	0	0	0	-	1	0.33	7	0	0	0	0.0	9	6	2	77.8
4	西脇 友香	3	■	■	■		2	0	0	0.0	0.00	0	0	0	-	0	-	4	0	0	0	0.0	0	0	0	-
5	藤田 麻穂	3	■	■	■		9	4	2	44.4	1.33	0	0	0	-	0	-	7	0	0	1	3.6	17	10	1	61.8
6	戸塚 成美	3	■	■	■		27	7	4	25.9	2.33	0	0	0	-	0	-	7	1	0	0	14.3	5	2	1	50.0
8	佐藤 優花	3	□	□	□		0	0	0	-	-	0	0	0	-	0	-	3	0	0	0	0.0	5	1	1	30.0
10	C 大矢 洋美	0																								
11	千野 汐梨	3	■	■	■		11	5	1	45.5	1.67	0	0	0	-	0	-	4	0	0	0	0.0	0	0	0	-
14	L 京 琴美	3	L	L	L		0	0	0	-	-	0	0	0	-	0	-	0	0	0	0	-	29	13	7	56.9
16	佐藤 成美	3	■	■	■		15	4	1	26.7	1.33	0	0	0	-	0	-	4	0	0	1	6.3	1	0	0	0.0
チーム合計		3					86	27	10	31.4	9.00	0	0	0	-	1	0.33	36	1	0	2	4.2	66	32	12	57.6

ヴィクトリーナ姫路	出場セット					アタック					(内バックアタック)				ブロック		サーブ					サーブレシーブ				
	出場数	1	2	3	4	5	打数	得点	失点	決定率	セット平均	打数	得点	失点	決定率	得点	セット平均	打数	得点	失点	効果	効果率	受数	成功・優	成功・良	成功率
1	筒井 視穂子	3	■	■	■		16	5	0	31.3	1.67	0	0	0	-	0	-	7	1	0	0	14.3	7	6	0	85.7
2	宮崎 愛里	2	□	□			4	2	0	50.0	1.00	0	0	0	-	1	0.50	0	0	0	0	-	0	0	0	-
5	大田 知香	3	■	■	■		24	10	0	41.7	3.33	0	0	0	-	1	0.33	13	4	1	3	34.6	3	2	1	83.3
6	瀧本 リナ	0																								
7	C 河合 由貴	3	■	■	■		2	1	0	50.0	0.33	0	0	0	-	0	-	21	2	1	3	11.9	0	0	0	-
8	L 片下 恭子	3	L	L	L		0	0	0	-	-	0	0	0	-	0	-	0	0	0	0	-	7	3	2	57.1
9	高橋 咲妃恵	3	■	■	■		12	5	0	41.7	1.67	0	0	0	-	0	-	16	4	1	3	28.1	16	15	1	96.9
10	高橋 美優	2	□	□			0	0	0	-	-	0	0	0	-	0	-	2	0	0	2	25.0	2	1	1	75.0
11	逆瀬川 由衣	0																								
12	L 濱邊 優愛	0																								
14	高木 理江	3	■	■	■		13	6	0	46.2	2.00	0	0	0	-	1	0.33	6	0	1	1	0.0	0	0	0	-
15	大元 朱菜	3	■	■	■		10	7	0	70.0	2.33	0	0	0	-	1	0.33	9	2	1	1	22.2	0	0	0	-
16	菅原 未来	0																								
17	中本 葉月	0																								
チーム合計		3					81	36	0	44.4	12.00	0	0	0	-	4	1.33	74	13	5	13	20.3	35	27	5	84.3

※出場セットマーク： ■=スターティングメンバー □=交代選手 L=リベロ  
 アタック決定率(%) = 得点 ÷ 打数 × 100      アタック決定本数(本) = 得点 ÷ 出場セット数      ブロック決定本数(本) = 得点 ÷ 出場セット数  
 サーブ効果率(%) = (サービスエース × 100 + 効果 × 25 - 失点 × 25) ÷ 打数      サーブレシーブ成功率(%) = (成功[優] × 100 + 成功[良] × 50) ÷ 打数



# B1 試合結果速報

試合番号 **336**

開催日 **2018/03/11**

開催地 **福井県**

第8回全国6人制バレーボール総合男女優勝女子大会

会場：三国体育館

観客数： 200	JURY： 前川 法央	チーム	セット	勝点	1	2	3	4	5	合計
開始時間： 13:20	主審： 涼 孝介	福井クラブ	3	2	25	25	25			75
終了時間： 14:22	副審： 高鳥 雅央	栄クラブ	0	1	11	9	13			33
試合時間： 01:02	判定員： 齋藤 恵一	試合時間		00:14	00:16	00:26				00:56

## 福井クラブ

### VS

## 栄クラブ



1set	2set	3set	4set	5set	監督			1set	2set	3set	4set	5set
4 1 2	4 1 2	4 9 2			加藤 久勝	井上 靖博	3 1 10	3 1 10	3 1 10			
	(14)				前田 昂佑	菊川 金志	5 15 12	5 15 12	5 15 12			
3 9 12	3 9 12	3 15 12			5勝3敗	0勝8敗						
	(6)				13	8			(9)			
-	-	-	-	-	タイムアウト			5-11	0-7	8-15	-	-
-	-	-	-	-				8-17	4-17	12-21	-	-

評価	打数	得点	失点	技術成績			打数	得点	失点	評価		
決定率(%)	43.1	109	47	5	アタック総数			98	21	2	21.4	決定率(%)
決定率(%)	0.0	0	0	0	(内バックアタック)			0	0	0	0.0	決定率(%)
セット平均(本)	1.67	-	5	-	ブロック			-	3	-	1.00	セット平均(本)
効果率(%)	17.9	74	9	1	サーブ			34	1	1	7.4	効果率(%)
成功率(%)	70.3	-	-	-	サーブレシーブ			-	-	-	57.2	成功率(%)
チームフォルト	2	-	14	-	相手のミス			-	8	-	11	チームフォルト
		183	75	6	合計			132	33	3		

福井クラブ		出場セット					アタック					(内バックアタック)				ブロック		サーブ					サーブレシーブ				
		出場数	1	2	3	4	5	打数	得点	失点	決定率	セット平均	打数	得点	失点	決定率	得点	セット平均	打数	得点	失点	効果	効果率	受数	成功・優	成功・良	成功率
1	C 川端 りえこ	2	■	■			14	7	0	50.0	3.50	0	0	0	-	0	-	7	0	0	1	3.6	1	0	1	50.0	
2	棚田 実菜子	3	■	■	■		16	6	1	37.5	2.00	0	0	0	-	0	-	19	2	1	7	18.4	6	1	1	25.0	
3	松下 久留美	3	■	■	■		3	0	1	0.0	0.00	0	0	0	-	2	0.67	11	3	0	4	36.4	0	0	0	-	
4	朝倉 杏佳	3	■	■	■		33	15	2	45.5	5.00	0	0	0	-	0	-	15	2	0	2	16.7	3	1	1	50.0	
5	武藤 加奈	0																									
6	小田 阿有香	1				□	3	1	0	33.3	1.00	0	0	0	-	0	-	0	0	0	0	-	0	0	0	-	
8	小林 遥奈	0																									
9	折尾 ほのか	3	■	■	■		16	5	0	31.3	1.67	0	0	0	-	2	0.67	7	1	0	1	17.9	0	0	0	-	
10	L 森岡 裕子	1	L				0	0	0	-	-	0	0	0	-	0	-	0	0	0	0	-	0	0	0	-	
12	一瀬 万維	3	■	■	■		17	7	1	41.2	2.33	0	0	0	-	1	0.33	12	1	0	2	12.5	14	10	2	78.6	
13	L 林 由化利	3	L	L	L		0	0	0	-	-	0	0	0	-	0	-	0	0	0	0	-	8	8	0	100.0	
14	坂井 里穂	1				□	0	0	0	-	-	0	0	0	-	0	-	2	0	0	1	12.5	0	0	0	-	
15	杉原 美咲	1			■		7	6	0	85.7	6.00	0	0	0	-	0	-	1	0	0	0	0.0	0	0	0	-	
チーム合計		3					109	47	5	43.1	15.67	0	0	0	-	5	1.67	74	9	1	18	17.9	32	20	5	70.3	

栄クラブ		出場セット					アタック					(内バックアタック)				ブロック		サーブ					サーブレシーブ			
		出場数	1	2	3	4	5	打数	得点	失点	決定率	セット平均	打数	得点	失点	決定率	得点	セット平均	打数	得点	失点	効果	効果率	受数	成功・優	成功・良
1	見崎 真琴	3	■	■	■		20	3	1	15.0	1.00	0	0	0	-	0	-	8	0	1	1	0.0	0	0	0	-
3	C 富田 あさ美	3	■	■	■		14	4	1	28.6	1.33	0	0	0	-	1	0.33	7	0	0	3	10.7	2	0	1	25.0
5	増田 彩乃	3	■	■	■		17	0	0	0.0	0.00	0	0	0	-	1	0.33	2	0	0	0	0.0	22	13	2	63.6
9	牧野 有記	1				□	0	0	0	-	-	0	0	0	-	0	-	1	0	0	0	0.0	1	1	0	100.0
10	山口 弥緒	3	■	■	■		17	7	0	41.2	2.33	0	0	0	-	0	-	8	1	0	1	15.6	37	17	8	56.8
12	森重 ひかる	3	■	■	■		3	0	0	0.0	0.00	0	0	0	-	0	-	4	0	0	1	6.3	0	0	0	-
14	L 早川 由美子	3	L	L	L		0	0	0	-	-	0	0	0	-	0	-	0	0	0	0	-	6	2	2	50.0
15	新木 理香子	3	■	■	■		27	7	0	25.9	2.33	0	0	0	-	1	0.33	4	0	0	1	6.3	1	0	0	0.0
チーム合計		3					98	21	2	21.4	7.00	0	0	0	-	3	1.00	34	1	1	7	7.4	69	33	13	57.2

※出場セットマーク： ■=スターティングメンバー □=交代選手 L=リベロ

アタック決定率(%) = 得点 ÷ 打数 × 100

アタック決定本数(本) = 得点 ÷ 出場セット数

ブロック決定本数(本) = 得点 ÷ 出場セット数

サーブ効果率(%) = (サービスエース × 100 + 効果 × 25 - 失点 × 25) ÷ 打数

サーブレシーブ成功率(%) = (成功[優] × 100 + 成功[良] × 50) ÷ 打数