









C1 星取表

第9回全国6人制バレーボール総合男女優勝女子大会

2019/03/10 現在

順位	チーム	山梨中銀	ルートイン	EHIME	熊本	マックスバリュ	MUGG	EPSON	福井クラブ	ベスビアス	さかえ	試合数				得セット	失セット	セット率	得点	失点	得点率	
												勝点	勝数	負数	勝率							
1	山梨中央銀行		○ 3-0	○ 3-0	○ 3-0	○ 3-0	○ 3-0	○ 3-0	○ 3-0	○ 3-0	○ 3-0	9	18	9	0	1.000	27	0	MAX	676	446	1.516
2	 ルートインホテルズ Brilliant Aries	● 0-3		● 0-3	○ 3-0	○ 3-0	○ 3-1	○ 3-0	○ 3-1	○ 3-0	○ 3-0	9	16	7	2	0.778	21	8	2.625	688	571	1.205
3	CLUB EHIME	● 0-3	○ 3-0		● 2-3	○ 3-0	● 2-3	○ 3-0	○ 3-2	○ 3-0	○ 3-0	9	15	6	3	0.667	22	11	2.000	757	643	1.177
4	 フォレストリーヴズ熊本	● 0-3	● 0-3	○ 3-2		○ 3-2	○ 3-2	○ 3-0	● 2-3	○ 3-1	○ 3-0	9	15	6	3	0.667	20	16	1.250	763	749	1.019
5	マックスバリュ・ヴィクトリーナ	● 0-3	● 0-3	● 0-3	● 2-3		○ 3-1	○ 3-0	○ 3-1	○ 3-0	○ 3-0	9	14	5	4	0.556	17	14	1.214	677	682	0.993
6	 三菱UFJ銀行	● 0-3	● 1-3	○ 3-2	● 2-3	● 1-3		○ 3-1	○ 3-2	○ 3-1	○ 3-0	9	14	5	4	0.556	19	18	1.056	808	800	1.010
7	 セイコーエプソン	● 0-3	● 0-3	● 0-3	● 0-3	● 0-3	● 1-3		○ 3-1	○ 3-0	○ 3-0	9	12	3	6	0.333	10	19	0.526	628	657	0.956
8	福井クラブ	● 0-3	● 1-3	● 2-3	○ 3-2	● 1-3	● 2-3	● 1-3		● 0-3	○ 3-0	9	11	2	7	0.222	13	23	0.565	736	825	0.892
9	 ベスビアス新潟	● 0-3	● 0-3	● 0-3	● 1-3	● 0-3	● 1-3	● 0-3	○ 3-0		○ 3-0	9	11	2	7	0.222	8	21	0.381	560	689	0.813
10	 栄クラブ	● 0-3	● 0-3	● 0-3	● 0-3	● 0-3	● 0-3	● 0-3	● 0-3	● 0-3	● 0-3	9	9	0	9	0.000	0	27	0.000	445	676	0.658

勝点=勝利2点, 敗戦1点, 棄権0点

勝率=勝数÷試合数 セット率=得セット÷失セット 得点率=得点÷失点

※本票の著作権は、公益財団法人日本バレーボール協会に帰属します。



C2 チーム技術ランキング

第9回全国6人制バレーボール総合男女優勝女子大会

2019/03/10 現在

アタック決定率 (バックアタック含む)

順位	チーム名	試合数	セット数	打数	得点	失点	決定率
1	山梨中央銀行	9	27	1003	433	44	43.2
2	ルートインホテルズ Brilliant Aries	9	29	1087	434	64	39.9
3	CLUB EHIME	9	33	1373	506	80	36.9
4	フォレストリーヴズ熊本	9	36	1444	501	61	34.7
5	セイコーエプソン	9	29	1109	379	63	34.2
6	マックスバリュ・ヴィクトリーナ	9	31	1276	434	84	34.0
7	三菱UFJ銀行	9	37	1637	523	102	31.9
8	福井クラブ	9	36	1600	487	90	30.4
9	ベスピアス新潟	9	29	1135	333	76	29.3
10	栄クラブ	9	27	1012	256	92	25.3

アタック決定率 (%) = 得点 ÷ 打数 × 100

得点 (総得点)

順位	チーム名	試合数	セット数	アタック	ブロック	サーブ	合計
1	CLUB EHIME	9	33	506	63	43	612
2	三菱UFJ銀行	9	37	523	50	36	609
3	フォレストリーヴズ熊本	9	36	501	47	29	577
4	福井クラブ	9	36	487	36	29	552
5	ルートインホテルズ Brilliant Aries	9	29	434	83	27	544
6	山梨中央銀行	9	27	433	48	35	516
7	マックスバリュ・ヴィクトリーナ	9	31	434	42	37	513
8	セイコーエプソン	9	29	379	53	40	472
9	ベスピアス新潟	9	29	333	34	34	401
10	栄クラブ	9	27	256	20	25	301

総得点 = アタック得点 + ブロック得点 + サーブ得点

ブロック決定本数 (セット)

順位	チーム名	試合数	セット数	得点	セット平均
1	ルートインホテルズ Brilliant Aries	9	29	83	2.86
2	CLUB EHIME	9	33	63	1.91
3	セイコーエプソン	9	29	53	1.83
4	山梨中央銀行	9	27	48	1.78
5	三菱UFJ銀行	9	37	50	1.35
5	マックスバリュ・ヴィクトリーナ	9	31	42	1.35
7	フォレストリーヴズ熊本	9	36	47	1.31
8	ベスピアス新潟	9	29	34	1.17
9	福井クラブ	9	36	36	1.00
10	栄クラブ	9	27	20	0.74

1セットあたりのブロック決定本数 (本) = 得点 ÷ 出場セット数

サーブ効果率

順位	チーム名	試合数	セット数	打数	得点	効果	失点	効果率
1	CLUB EHIME	9	33	751	43	253	54	12.4
2	ベスピアス新潟	9	29	565	34	159	40	11.3
3	セイコーエプソン	9	29	632	40	178	54	11.2
4	ルートインホテルズ Brilliant Aries	9	29	682	27	231	43	10.9
5	山梨中央銀行	9	27	665	35	197	49	10.8
6	三菱UFJ銀行	9	37	808	36	240	37	10.7
7	マックスバリュ・ヴィクトリーナ	9	31	674	37	203	69	10.5
8	栄クラブ	9	27	458	25	137	51	10.2
9	福井クラブ	9	36	740	29	221	43	9.9
10	フォレストリーヴズ熊本	9	36	762	29	231	62	9.4

サーブ効果率 (%) = (サービスエース × 100 + 効果 × 25 - 失点 × 25) ÷ 打数

サーブレシーブ成功率

順位	チーム名	試合数	セット数	受数	成功・優	成功・良	失敗	成功率
1	山梨中央銀行	9	27	402	216	82	104	63.9
2	マックスバリュ・ヴィクトリーナ	9	31	629	276	173	180	57.6
3	セイコーエプソン	9	29	584	270	119	195	56.4
4	栄クラブ	9	27	611	278	118	215	55.2
5	ルートインホテルズ Brilliant Aries	9	29	524	232	112	180	55.0
6	三菱UFJ銀行	9	37	742	301	196	245	53.8
7	福井クラブ	9	36	744	304	152	288	51.1
8	フォレストリーヴズ熊本	9	36	689	269	160	260	50.7
9	CLUB EHIME	9	33	606	231	143	232	49.9
10	ベスピアス新潟	9	29	613	211	135	267	45.4

サーブレシーブ成功率 (%) = (成功[優] × 100 + 成功[良] × 50) ÷ 打数



C3 個人技術ランキング(Best15)

2019/03/10 現在

第9回全国6人制バレーボール総合男女優勝女子大会

アタック決定率 (バックアタック含む)

順位	氏名	チーム名	試合数	セット数	打数	得点	失点	決定率
1	岩間 琴美	山梨中銀	9	21	105	52	6	49.5
2	中西 萌恵	マックスバリ	9	31	213	97	12	45.5
3	柳下 夏苗	山梨中銀	9	27	296	132	18	44.6
4	青野 加奈	山梨中銀	9	26	172	76	8	44.2
5	仲村 優希奈	EPSON	9	29	217	94	9	43.3
6	町田 実穂	ルートイン	9	29	148	64	4	43.2
7	平岡 みさと	ルートイン	9	28	260	112	16	43.1
8	鹿庭 真奈美	EHIME	9	27	212	91	18	42.9
8	塩澤 佳奈	山梨中銀	9	27	203	87	2	42.9
10	宮崎 愛里	マックスバリ	9	29	209	89	21	42.6
11	大塚 若菜	EHIME	9	33	335	134	12	40.0
11	入江 彩水	熊本	9	31	210	84	12	40.0
13	明智 有里	EHIME	9	33	214	84	8	39.3
14	山口 いよな	熊本	9	36	230	90	10	39.1
15	常田 美夢	ルートイン	9	27	120	46	9	38.3

アタック決定率 (%) = 得点 ÷ 打数 × 100

得点 (総得点)

順位	氏名	チーム名	試合数	セット数	アタック	ブロック	サーブ	合計
1	安念 桃子	MUFG	9	37	179	4	5	188
2	安田 睦美	マックスバリ	9	31	151	8	8	167
3	柳下 夏苗	山梨中銀	9	27	132	11	19	162
4	川口 美久	熊本	9	36	128	10	6	144
5	大塚 若菜	EHIME	9	33	134	4	2	140
6	武藤 加奈	福井クラブ	9	34	129	3	6	138
7	仲村 優希奈	EPSON	9	29	94	35	3	132
8	戸塚 成美	ベスピアス	9	29	119	3	5	127
8	朝倉 杏佳	福井クラブ	9	33	121	5	1	127
10	平岡 みさと	ルートイン	9	28	112	9	5	126
11	歌 敏達	MUFG	8	29	98	14	6	118
12	中西 萌恵	マックスバリ	9	31	97	11	8	116
13	鹿庭 真奈美	EHIME	9	27	91	5	15	111
14	明智 有里	EHIME	9	33	84	17	7	108
15	入江 彩水	熊本	9	31	84	16	7	107

総得点 = アタック得点 + ブロック得点 + サーブ得点

ブロック決定本数 (セット)

順位	氏名	チーム名	試合数	セット数	得点	セット平均
1	仲村 優希奈	EPSON	9	29	35	1.21
2	岸村 恵実	ルートイン	9	28	21	0.75
3	松元 志織	EHIME	9	33	24	0.73
4	町田 実穂	ルートイン	9	29	18	0.62
5	明智 有里	EHIME	9	33	17	0.52
5	入江 彩水	熊本	9	31	16	0.52
7	小松 愛里	MUFG	9	37	18	0.49
8	佐藤 成美	ベスピアス	9	29	14	0.48
8	歌 敏達	MUFG	8	29	14	0.48
10	新木 理香子	さかえ	9	27	12	0.44
11	柳下 夏苗	山梨中銀	9	27	11	0.41
12	青野 加奈	山梨中銀	9	26	10	0.38
13	常田 美夢	ルートイン	9	27	10	0.37
14	中西 萌恵	マックスバリ	9	31	11	0.35
15	木村 桃華	マックスバリ	9	31	10	0.32

1セットあたりのブロック決定本数 (本) = 得点 ÷ 出場セット数

サーブ効果率

順位	氏名	チーム名	試合数	セット数	打数	得点	効果	失点	効果率
1	鹿庭 真奈美	EHIME	9	27	94	15	40	9	24.2
2	柳下 夏苗	山梨中銀	9	27	104	19	27	23	19.2
3	常田 美夢	ルートイン	9	27	113	9	50	7	17.5
4	松下 久留美	福井クラブ	9	36	125	9	50	1	17.0
5	平谷 朱菜	EPSON	9	26	90	11	28	14	16.1
6	田邊 愛理沙	ベスピアス	8	26	78	8	24	7	15.7
7	岡本 菜那	マックスバリ	9	28	84	6	27	1	14.9
8	遠藤 美千恵	さかえ	9	27	85	8	30	12	14.7
9	西脇 友香	ベスピアス	9	26	82	5	31	3	14.6
10	明智 有里	EHIME	9	33	133	7	49	9	12.8
11	歌 敏達	MUFG	8	29	103	6	36	8	12.6
12	川口 美久	熊本	9	36	146	6	55	6	12.5
13	松元 志織	EHIME	9	33	126	8	42	12	12.3
13	中西 萌恵	マックスバリ	9	31	122	8	41	13	12.3
15	永田 紗有美	山梨中銀	9	21	45	3	15	5	12.2

サーブ効果率 (%) = (サービスエース × 100 + 効果 × 25 - 失点 × 25) ÷ 打数

サーブレシーブ成功率

順位	氏名	チーム名	試合数	セット数	受数	成功・優	成功・良	失敗	成功率
1	柳下 夏苗	山梨中銀	9	27	132	75	29	28	67.8
2	中川 知香	MUFG	9	33	159	90	35	34	67.6
3	山本 彩香	マックスバリ	9	31	170	89	40	41	64.1
4	丹嶋 明音	さかえ	7	21	120	69	15	36	63.8
5	塩澤 佳奈	山梨中銀	9	27	172	92	35	45	63.7
6	小田 阿有香	福井クラブ	7	29	121	63	28	30	63.6
7	水谷 真友	ルートイン	9	29	151	77	36	38	62.9
8	姫野 来実	山梨中銀	9	26	75	39	15	21	62.0
9	増田 彩乃	さかえ	9	27	169	86	32	51	60.4
9	山口 いよな	熊本	9	36	140	69	31	40	60.4
11	小澤 紀香	EPSON	9	25	132	66	26	40	59.8
12	早川 由美子	さかえ	9	27	119	60	19	40	58.4
13	藤本 怜良	マックスバリ	9	24	48	20	15	13	57.3
14	岡本 菜那	マックスバリ	9	28	130	61	26	43	56.9
15	邑上 佳菜子	EPSON	9	29	209	94	48	67	56.5

サーブレシーブ成功率 (%) = (成功[優] × 100 + 成功[良] × 50) ÷ 打数

※本票の著作権は、公益財団法人日本バレーボール協会に帰属します。



B1 試合結果速報

試合番号 **537**

開催日 **2019/03/09**

開催地 **新潟県**

第9回全国6人制バレーボール総合男女優勝女子大会

会場：新発田市カルチャーセンター

観客数： 100	JURY：	チーム	セット	勝点	1	2	3	4	5	合計
開始時間： 13:40	主審： 赤川 孝義	ルートインホテルズ Brilliant Aries	3	2	25	25	25			75
終了時間： 14:55	副審： 菅原 潤	フォレストリーヴズ熊本	0	1	22	18	23			63
試合時間： 01:15	判定員： 野村 行範	試合時間			00:23	00:21	00:25			01:09



ルートインホテルズ Brilliant Ari

フォレストリーヴズ熊本



1set	2set	3set	4set	5set						1set	2set	3set	4set	5set
12 3 9 (2)	12 3 9 (11 10 4)	4 3 9 (12) (2)			川口 廣	監督	中島 裕二			2 7 3 (10)	2 7 3 (10)	2 7 3 (12 5 6)		
11 10 4 (7)		11 10 7			高堰 祥子	コーチ				12 5 6	12 5 6	12 5 6 (8)		
14-9 17-15	-	20-19 23-21	-	-	6勝2敗	通算	5勝3敗			14	勝点	13		
					タイムアウト					2-11 20-22	10-12 16-21	3-5 15-18	-	-

評価	打数	得点	失点	技術成績					打数	得点	失点	評価	
決定率(%)	38.5	135	52	12	アタック総数					122	38	6	31.1
決定率(%)	33.3	3	1	0	(内バックアタック)					0	0	0	0.0
セット平均(本)	1.67	-	5	-	ブロック					-	4	-	1.33
効果率(%)	13.9	74	4	5	サーブ					64	1	6	4.7
成功率(%)	63.2	-	-	-	サーブレシーブ					-	-	-	39.9
チームフォルト	3	-	14	-	相手のミス					-	20	-	2
					合計					186	63	12	

選手	出場セット	出場セット					アタック					(内バックアタック)				ブロック		サーブ					サーブレシーブ				
		1	2	3	4	5	打数	得点	失点	決定率	セット平均	打数	得点	失点	決定率	得点	セット平均	打数	得点	失点	効果	効果率	受数	成功・優	成功・良	成功率	
1 C 西堀 育実	0																										
2 平原 果歩	2	□		□			0	0	0	-	-	0	0	0	-	0	-	0	0	0	0	-	1	0	1	50.0	
3 町田 実穂	3	■	■	■			28	12	1	42.9	4.00	0	0	0	-	2	0.67	17	1	0	8	17.6	7	4	1	64.3	
4 小坂 亜未	3	■	■	■			17	7	2	41.2	2.33	0	0	0	-	0	-	15	0	1	6	8.3	11	8	0	72.7	
5 降旗 実可	0																										
6 L 水谷 真友	3	L	L	L			0	0	0	-	-	0	0	0	-	0	-	0	0	0	0	-	15	6	5	56.7	
7 平岡 みさと	2	□		■			18	10	2	55.6	5.00	1	0	0	0.0	0	-	7	1	0	4	28.6	8	3	4	62.5	
8 L 石井 彩	3	L	L	L			0	0	0	-	-	0	0	0	-	0	-	0	0	0	0	-	0	0	0	-	
9 常田 美夢	3	■	■	■			9	3	1	33.3	1.00	0	0	0	-	0	-	13	2	1	7	26.9	2	0	0	0.0	
10 佐々木 里菜	3	■	■	■			1	0	1	0.0	0.00	0	0	0	-	0	-	10	0	1	2	2.5	0	0	0	-	
11 岸村 恵実	3	■	■	■			26	8	2	30.8	2.67	0	0	0	-	1	0.33	6	0	2	2	0.0	0	0	0	-	
12 高橋 愛未	3	■	■	□			36	12	3	33.3	4.00	2	1	0	50.0	2	0.67	6	0	0	1	4.2	13	8	3	73.1	
チーム合計	3						135	52	12	38.5	17.33	3	1	0	33.3	5	1.67	74	4	5	30	13.9	57	29	14	63.2	

選手	出場セット	出場セット					アタック					(内バックアタック)				ブロック		サーブ					サーブレシーブ			
		1	2	3	4	5	打数	得点	失点	決定率	セット平均	打数	得点	失点	決定率	得点	セット平均	打数	得点	失点	効果	効果率	受数	成功・優	成功・良	成功率
2 大木 美沙季	3	■	■	■			30	8	1	26.7	2.67	0	0	0	-	0	-	12	0	0	2	4.2	4	0	3	37.5
3 C 川口 美久	3	■	■	■			33	11	0	33.3	3.67	0	0	0	-	0	-	13	0	2	4	3.8	0	0	0	-
4 平山 菜美	0																									
5 山口 いよな	3	■	■	■			15	7	2	46.7	2.33	0	0	0	-	1	0.33	8	0	0	3	9.4	17	6	4	47.1
6 上畑 美璃弥	3	■	■	■			18	4	2	22.2	1.33	0	0	0	-	0	-	10	0	1	4	7.5	34	7	14	41.2
7 南里 くるみ	3	■	■	■			0	0	0	-	-	0	0	0	-	1	0.33	11	0	0	1	2.3	0	0	0	-
8 林 美鈴	1			□			0	0	0	-	-	0	0	0	-	0	-	1	0	0	0	0.0	0	0	0	-
9 L 河合 桃香	3	L	L	L			0	0	0	-	-	0	0	0	-	0	-	0	0	0	0	-	14	3	2	28.6
10 和多 千里	2	□	□				0	0	0	-	-	0	0	0	-	0	-	1	0	1	0	-25.0	0	0	0	-
11 和多 桃子	0																									
12 入江 彩水	3	■	■	■			26	8	1	30.8	2.67	0	0	0	-	2	0.67	8	1	2	0	6.3	0	0	0	-
チーム合計	3						122	38	6	31.1	12.67	0	0	0	-	4	1.33	64	1	6	14	4.7	69	16	23	39.9

※出場セットマーク： ■=スターティングメンバー □=交代選手 L=リベロ

アタック決定率(%) = 得点 ÷ 打数 × 100

アタック決定本数(本) = 得点 ÷ 出場セット数

ブロック決定本数(本) = 得点 ÷ 出場セット数

サーブ効果率(%) = (サーブサービス × 100 + 効果 × 25 - 失点 × 25) ÷ 打数

サーブレシーブ成功率(%) = (成功[優] × 100 + 成功[良] × 50) ÷ 打数



B1 試合結果速報

試合番号 **538**

開催日 **2019/03/09**

開催地 **新潟県**

第9回全国6人制バレーボール総合男女優勝女子大会

会場：新発田市カルチャーセンター

観客数： 120	JURY：	チーム	セット	勝点	1	2	3	4	5	合計
開始時間： 15:20	主 審： 大井 和人	福井クラブ	2	1	25	19	25	26	9	104
終了時間： 17:43	副 審： 渡邊 一史	三菱UFJ銀行	3	2	23	25	27	24	15	114
試合時間： 02:23	判定員： 稲又 晋矢	試合時間		00:24	00:24	00:28	00:28	00:17	02:01	

福井クラブ

VS

三菱UFJ銀行



福井クラブ					三菱UFJ銀行				
1set	2set	3set	4set	5set	1set	2set	3set	4set	5set
4 5 6	4 5 6	4 5 6	4 5 6	4 5 6	8 6 12	8 6 12	8 6 12	8 6 12	8 6 12
7 1 10	7 1 10	7 1 10	7 1 10	7 1 10	(2)	(2)	(10)	(2)	(10) (3)
2-6	9-13	8-11	18-19	2-4	5 4 9	5 4 9	5 4 9	5 4 9	5 4 9
24-23	12-18	21-22	19-22	6-9	(3)	(3)	(2)	(2)	-
タイムアウト					10-10	19-15	14-16	8-12	10-8
					21-23	19-17	18-20	22-21	-

評価	打数	得点	失点	技術成績	打数	得点	失点	評価		
決定率(%)	26.4	261	69	18	アタック総数	229	78	14	34.1	決定率(%)
決定率(%)	0.0	3	0	1	(内バックアタック)	15	2	1	13.3	決定率(%)
セット平均(本)	1.20	—	6	—	ブロック	—	7	—	1.40	セット平均(本)
効果率(%)	10.2	105	4	4	サーブ	113	3	5	8.2	効果率(%)
成功率(%)	56.0	—	—	—	サーブレシーブ	—	—	—	54.5	成功率(%)
チームフォルト	4	—	25	—	相手のミス	—	26	—	6	チームフォルト
合計					合計					
366					342					
104					114					
22					19					

福井クラブ	出場セット					アタック					(内バックアタック)				ブロック		サーブ					サーブレシーブ					
	出場数	1	2	3	4	5	打数	得点	失点	決定率	セット平均	打数	得点	失点	決定率	得点	セット平均	打数	得点	失点	効果	効果率	受数	成功・優	成功・良	成功率	
1 C 松下 久留美	5	■	■	■	■	■	5	2	0	40.0	0.40	0	0	0	-	0	-	19	1	0	7	14.5	0	0	0	-	
2 棚田 実菜子	2		□			□	7	0	2	0.0	0.00	0	0	0	-	0	-	0	0	0	0	-	1	0	0	0.0	
3 杉原 美咲	0																										
4 朝倉 杏佳	5	■	■	■	■	■	76	28	4	36.8	5.60	2	0	1	0.0	1	0.20	13	0	0	4	7.7	18	5	4	38.9	
5 小田 阿有香	5	■	■	■	■	■	49	8	2	16.3	1.60	0	0	0	-	0	-	16	0	1	3	3.1	32	12	13	57.8	
6 川端 りえこ	5	■	■	■	■	■	32	8	1	25.0	1.60	0	0	0	-	2	0.40	24	1	0	3	7.3	0	0	0	-	
7 折尾 ほのか	5	■	■	■	■	■	29	5	2	17.2	1.00	0	0	0	-	2	0.40	13	1	1	4	13.5	0	0	0	-	
10 武藤 加奈	5	■	■	■	■	■	63	18	7	28.6	3.60	1	0	0	0.0	1	0.20	20	1	2	10	15.0	27	10	8	51.9	
12 L 林 由化利	5	L	L	L	L	L	0	0	0	-	-	0	0	0	-	0	-	0	0	0	0	-	30	16	10	70.0	
チーム合計	5						261	69	18	26.4	13.80	3	0	1	0.0	6	1.20	105	4	4	31	10.2	108	43	35	56.0	

三菱UFJ銀行	出場セット					アタック					(内バックアタック)				ブロック		サーブ					サーブレシーブ					
	出場数	1	2	3	4	5	打数	得点	失点	決定率	セット平均	打数	得点	失点	決定率	得点	セット平均	打数	得点	失点	効果	効果率	受数	成功・優	成功・良	成功率	
1 C 上野 紗耶	0																										
2 柿崎 ちなみ	4	□	□	□	□	□	0	0	0	-	-	0	0	0	-	0	-	6	0	0	2	8.3	0	0	0	-	
3 飯田 舞	3	□		□	□	□	0	0	0	-	-	0	0	0	-	0	-	5	0	0	1	5.0	0	0	0	-	
4 耿 敏達	5	■	■	■	■	■	49	17	3	34.7	3.40	7	1	1	14.3	2	0.40	22	2	1	6	14.8	16	9	3	65.6	
5 石井 梓	5	■	■	■	■	■	31	14	2	45.2	2.80	0	0	0	-	0	-	9	0	0	2	5.6	3	2	1	83.3	
6 田中 美帆	5	■	■	■	■	■	2	0	0	0.0	0.00	0	0	0	-	1	0.20	26	1	2	8	9.6	0	0	0	-	
7 L 中野 友加利	0																										
8 安念 桃子	5	■	■	■	■	■	70	24	3	34.3	4.80	4	0	0	0.0	2	0.40	14	0	1	3	3.6	22	4	5	29.5	
9 泉 彩子	5	■	■	■	■	■	51	16	5	31.4	3.20	4	1	0	25.0	0	-	21	0	1	6	6.0	27	10	8	51.9	
10 佐藤 有紗	2			□	□		0	0	0	-	-	0	0	0	-	0	-	0	0	0	0	-	3	3	0	100.0	
12 小松 愛里	5	■	■	■	■	■	26	7	1	26.9	1.40	0	0	0	-	2	0.40	10	0	0	2	5.0	8	2	3	43.8	
14 L 中川 知香	5	L	L	L	L	L	0	0	0	-	-	0	0	0	-	0	-	0	0	0	0	-	20	10	8	70.0	
チーム合計	5						229	78	14	34.1	15.60	15	2	1	13.3	7	1.40	113	3	5	30	8.2	99	40	28	54.5	

※出場セットマーク： ■=スターティングメンバー □=交代選手 L=リベロ

アタック決定率(%) = 得点 ÷ 打数 × 100

アタック決定本数(本) = 得点 ÷ 出場セット数

ブロック決定本数(本) = 得点 ÷ 出場セット数

サーブ効果率(%) = (サービスエース × 100 + 効果 × 25 - 失点 × 25) ÷ 打数

サーブレシーブ成功率(%) = (成功[優] × 100 + 成功[良] × 50) ÷ 打数



B1 試合結果速報

試合番号 **539**開催日 **2019/03/09**開催地 **新潟県**

第9回全国6人制バレーボール総合男女優勝女子大会

会場：新発田市カルチャーセンター

観客数： 100	JURY：	チーム	セット	勝点	1	2	3	4	5	合計
開始時間： 12:00	主審： 渡邊 一史	セイコーエプソン	0	1	24	17	22			63
終了時間： 13:07	副審： 大井 和人	マックスバリュ・ヴィクトリーナ	3	2	26	25	25			76
試合時間： 01:07	判定員： 鷲尾 正吾	試合時間			00:22	00:18	00:21			01:01



セイコーエプソン

VS

マックスバリュ・ヴィクトリーナ

1set	2set	3set	4set	5set				1set	2set	3set	4set	5set			
10 3 1 (12)	10 3 1 (13)	10 3 1 (13)			上條 慶与	監督	水野 秀一	4 1 11	4 1 11 (6)	4 1 11 (12) (6) (14)					
11 2 8 (4)	11 2 8	11 2 8			北澤 徹己	コーチ		13 2 8	13 2 8 (14) (9) (12)	13 2 8 (9)					
2-7 23-23	5-11 8-16	15-19 17-22	-	-	2勝6敗	通算	4勝4敗	(6) (9)	-	24-22	-	-			
					10	勝点	12	タイムアウト			15-15 20-22	-	-	-	-

評価	打数	得点	失点	技術成績			打数	得点	失点	評価				
決定率(%)	44.8	96	43	7	アタック総数			106	48	4	45.3	決定率(%)		
決定率(%)	50.0	6	3	0	(内バックアタック)			4	1	0	25.0	決定率(%)		
セット平均(本)	0.33	-	1	-	ブロック			-	1	-	0.33	セット平均(本)		
効果率(%)	8.6	64	4	4	サーブ			75	5	8	11.3	効果率(%)		
成功率(%)	53.9	-	-	-	サーブレシーブ			-	-	-	65.5	成功率(%)		
チームフォルト	11	-	15	-	相手のミス			-	22	-	3	チームフォルト		
					160	63	11	合計			181	76	12	

セイコーエプソン	出場セット					アタック					(内バックアタック)				ブロック		サーブ					サーブレシーブ				
	出場数	1	2	3	4	5	打数	得点	失点	決定率	セット平均	打数	得点	失点	決定率	得点	セット平均	打数	得点	失点	効果	効果率	受数	成功・優	成功・良	成功率
1	C	中澤 紫苑	3	■	■	■	6	2	0	33.3	0.67	0	0	0	-	0	-	13	1	0	0	7.7	18	8	4	55.6
2		小宮山 彩未	3	■	■	■	16	7	2	43.8	2.33	2	1	0	50.0	0	-	8	0	0	1	3.1	0	0	0	-
3		仲村 優希奈	3	■	■	■	24	15	1	62.5	5.00	0	0	0	-	1	0.33	11	1	1	3	13.6	1	1	0	100.0
4		小池 清美	1	□			0	0	0	-	-	0	0	0	-	0	-	0	0	0	0	-	0	0	0	-
5	L	降幡 加菜	3	L	L	L	0	0	0	-	-	0	0	0	-	0	-	0	0	0	0	-	14	8	1	60.7
7		菊池 桃果	0																							
8		邑上 佳菜子	3	■	■	■	17	7	3	41.2	2.33	0	0	0	-	0	-	15	2	1	2	15.0	30	11	6	46.7
9		藤原 のぞみ	0																							
10		平谷 朱菜	3	■	■	■	31	11	1	35.5	3.67	4	2	0	50.0	0	-	8	0	1	1	0.0	1	1	0	100.0
11		斎藤 美有	3	■	■	■	2	1	0	50.0	0.33	0	0	0	-	0	-	7	0	0	3	10.7	0	0	0	-
12		今牧 夏愛	1	□			0	0	0	-	-	0	0	0	-	0	-	1	0	0	0	0.0	0	0	0	-
13		矢澤 奈津希	1			□	0	0	0	-	-	0	0	0	-	0	-	1	0	1	0	-25.0	0	0	0	-
15	L	小澤 紀香	0																							
チーム合計			3				96	43	7	44.8	14.33	6	3	0	50.0	1	0.33	64	4	4	10	8.6	64	29	11	53.9

マックスバリュ・ヴィクトリーナ	出場セット					アタック					(内バックアタック)				ブロック		サーブ					サーブレシーブ				
	出場数	1	2	3	4	5	打数	得点	失点	決定率	セット平均	打数	得点	失点	決定率	得点	セット平均	打数	得点	失点	効果	効果率	受数	成功・優	成功・良	成功率
1		川上 理梨菜	3	■	■	■	1	1	0	100.0	0.33	0	0	0	-	0	-	14	0	0	6	10.7	0	0	0	-
2		宮崎 愛里	3	■	■	■	15	10	0	66.7	3.33	0	0	0	-	0	-	10	1	2	3	12.5	0	0	0	-
3	L	山本 彩香	3	L	L	L	0	0	0	-	-	0	0	0	-	0	-	0	0	0	0	-	28	15	11	73.2
4		安田 睦美	3	■	■	■	23	12	0	52.2	4.00	2	0	0	0.0	0	-	11	1	0	1	11.4	14	8	3	67.9
6		兒島 晴香	3	□	□	□	0	0	0	-	-	0	0	0	-	1	0.33	2	0	1	1	0.0	0	0	0	-
7		上野 つぐみ	0																							
8		岡本 菜那	3	■	■	■	24	6	0	25.0	2.00	2	1	0	50.0	0	-	14	1	1	5	14.3	11	4	1	40.9
9		平田 絢香	3	□	□	□	1	0	0	0.0	0.00	0	0	0	-	0	-	1	0	0	0	0.0	4	2	1	62.5
10	L	高橋 美優	3	L	L	L	0	0	0	-	-	0	0	0	-	0	-	0	0	0	0	-	0	0	0	-
11		中西 萌恵	3	■	■	■	24	13	2	54.2	4.33	0	0	0	-	0	-	15	2	0	4	20.0	0	0	0	-
12	C	藤本 怜良	2			□	7	2	1	28.6	1.00	0	0	0	-	0	-	1	0	1	0	-25.0	1	1	0	100.0
13		木村 桃華	3	■	■	■	9	3	1	33.3	1.00	0	0	0	-	0	-	6	0	3	2	-4.2	0	0	0	-
14		村吉 花菜	2			□	2	1	0	50.0	0.50	0	0	0	-	0	-	1	0	0	0	0.0	0	0	0	-
チーム合計			3				106	48	4	45.3	16.00	4	1	0	25.0	1	0.33	75	5	8	22	11.3	58	30	16	65.5

※出場セットマーク： ■=スターティングメンバー □=交代選手 L=リベロ

アタック決定率(%) = 得点 ÷ 打数 × 100

アタック決定本数(本) = 得点 ÷ 出場セット数

ブロック決定本数(本) = 得点 ÷ 出場セット数

サーブ効果率(%) = (サーブサービス × 100 + 効果 × 25 - 失点 × 25) ÷ 打数

サーブレシーブ成功率(%) = (成功[優] × 100 + 成功[良] × 50) ÷ 打数



B1 試合結果速報

試合番号 **541**

開催日 **2019/03/10**

開催地 **新潟県**

第9回全国6人制バレーボール総合男女優勝女子大会

会場：新発田市カルチャーセンター

観客数： 120	JURY：	チーム	セット	勝点	1	2	3	4	5	合計	
開始時間： 10:00	主審： 上村 君男	山梨中央銀行	3	2	25	25	25			75	
終了時間： 11:00	副審： 川瀬 敏裕	バスピアス新潟	0	1	11	14	14			39	
試合時間： 01:00	判定員： 鷲尾 正吾		試合時間			00:17	00:20	00:17			00:54

山梨中央銀行

VS

バスピアス新潟



1set	2set	3set	4set	5set				1set	2set	3set	4set	5set
6 4 7 (2) (5)	6 2 7	6 2 7 (10)			辻 知恵	監督	田中 千代美	6 11 9	6 11 9	6 11 9		
1 11 8 (5)	1 11 8	5 11 8 (4)			秋山 岳人	コーチ	田中 有紀	4 16 1	10 16 1	10 16 1		
-	-	-	-	-	9勝0敗	通算	2勝6敗	(10) (8)	(4) (8)	(4) (8)		
-	-	-	-	-	18	勝点	10	2-6 5-17	2-6 10-18	10-17	-	-
タイムアウト												

評価	打数	得点	失点	技術成績			打数	得点	失点	評価	
決定率(%)	46.2	106	49	5	アタック総数			91	21	7	23.1 決定率(%)
決定率(%)	50.0	2	1	0	(内バックアタック)			0	0	0	0.0 決定率(%)
セット平均(本)	2.00	—	6	—	ブロック			—	4	—	1.33 セット平均(本)
効果率(%)	13.2	74	5	6	サーブ			40	0	2	1.3 効果率(%)
成功率(%)	81.6	—	—	—	サーブレシーブ			—	—	—	50.0 成功率(%)
チームフォルト	3	—	15	—	相手のミス			—	14	—	6 チームフォルト
		180	75	11	合計			131	39	9	

山梨中央銀行	出場セット					アタック					(内バックアタック)				ブロック		サーブ					サーブレシーブ					
	出場数	1	2	3	4	5	打数	得点	失点	決定率	セット平均	打数	得点	失点	決定率	得点	セット平均	打数	得点	失点	効果	効果率	受数	成功・優	成功・良	成功率	
1 岩間 琴美	2	■	■				15	7	1	46.7	3.50	0	0	0	-	1	0.50	3	0	0	2	16.7	0	0	0	-	
2 中村 真菜	3	□	■	■			14	3	1	21.4	1.00	0	0	0	-	1	0.33	11	1	0	4	18.2	2	0	0	0.0	
3 L 姫野 来実	3	L	L	L			0	0	0	-	-	0	0	0	-	0	-	0	0	0	0	-	3	2	1	83.3	
4 青野 加奈	2	■		□			7	2	1	28.6	1.00	1	0	0	0.0	1	0.50	7	0	1	1	0.0	0	0	0	-	
5 永田 紗有美	3	□	□	■			5	3	0	60.0	1.00	0	0	0	-	1	0.33	6	0	1	1	0.0	0	0	0	-	
6 柳下 夏苗	3	■	■	■			34	18	1	52.9	6.00	1	1	0	100.0	0	-	17	4	3	6	27.9	16	12	3	84.4	
7 日原 麻優子	3	■	■	■			7	2	1	28.6	0.67	0	0	0	-	1	0.33	8	0	1	4	9.4	0	0	0	-	
8 C 塩澤 佳奈	3	■	■	■			21	11	0	52.4	3.67	0	0	0	-	0	-	9	0	0	5	13.9	17	14	2	88.2	
9 堀越 茉穂	0																										
10 一瀬 恵菜	1			□			0	0	0	-	-	0	0	0	-	0	-	7	0	0	0	0.0	0	0	0	-	
11 松尾 奈津子	3	■	■	■			3	3	0	100.0	1.00	0	0	0	-	1	0.33	6	0	0	2	8.3	0	0	0	-	
チーム合計	3						106	49	5	46.2	16.33	2	1	0	50.0	6	2.00	74	5	6	25	13.2	38	28	6	81.6	

バスピアス新潟	出場セット					アタック					(内バックアタック)				ブロック		サーブ					サーブレシーブ					
	出場数	1	2	3	4	5	打数	得点	失点	決定率	セット平均	打数	得点	失点	決定率	得点	セット平均	打数	得点	失点	効果	効果率	受数	成功・優	成功・良	成功率	
1 田邊 愛理沙	3	■	■	■			23	9	3	39.1	3.00	0	0	0	-	1	0.33	6	0	0	0	0.0	19	11	4	68.4	
2 高橋 彩恵	0																										
3 田中 李央	0																										
4 西脇 友香	3	■	□	□			0	0	0	-	-	0	0	0	-	0	-	2	0	0	0	0.0	0	0	0	-	
5 L 藤田 麻穂	3	L	L	L			0	0	0	-	-	0	0	0	-	0	-	0	0	0	0	-	11	3	4	45.5	
6 戸塚 成美	3	■	■	■			37	6	1	16.2	2.00	0	0	0	-	0	-	7	0	0	0	0.0	16	5	2	37.5	
8 佐藤 優花	3	□	□	□			0	0	0	-	-	0	0	0	-	0	-	4	0	0	0	0.0	2	1	0	50.0	
9 田中 侑菜	3	■	■	■			9	1	0	11.1	0.33	0	0	0	-	0	-	7	0	1	1	0.0	17	6	3	44.1	
10 C 大矢 洋美	3	□	■	■			1	1	0	100.0	0.33	0	0	0	-	2	0.67	3	0	1	1	0.0	0	0	0	-	
11 千野 汐梨	3	■	■	■			7	2	3	28.6	0.67	0	0	0	-	0	-	9	0	0	2	5.6	0	0	0	-	
12 L 相馬 由佳	0																										
15 飯田 榛佳	0																										
16 佐藤 成美	3	■	■	■			14	2	0	14.3	0.67	0	0	0	-	1	0.33	2	0	0	0	0.0	0	0	0	-	
チーム合計	3						91	21	7	23.1	7.00	0	0	0	-	4	1.33	40	0	2	4	1.3	65	26	13	50.0	

※出場セットマーク： ■=スターティングメンバー □=交代選手 L=リベロ

アタック決定率(%) = 得点 ÷ 打数 × 100

アタック決定本数(本) = 得点 ÷ 出場セット数

ブロック決定本数(本) = 得点 ÷ 出場セット数

サーブ効果率(%) = (サービスエース × 100 + 効果 × 25 - 失点 × 25) ÷ 打数

サーブレシーブ成功率(%) = (成功[優] × 100 + 成功[良] × 50) ÷ 打数



B1 試合結果速報

試合番号 **542**

開催日 **2019/03/10**

開催地 **新潟県**

第9回全国6人制バレーボール総合男女優勝女子大会

会場：新発田市カルチャーセンター

観客数： 120	JURY：	チーム	セット	勝点	1	2	3	4	5	合計
開始時間： 11:40	主審： 廣井 健一	三菱UFJ銀行	2	1	20	25	25	9	16	95
終了時間： 13:30	副審： 大野 荘衛	フォレストリーヴズ熊本	3	2	25	11	20	25	18	99
試合時間： 01:50	判定員： 加藤 誠	試合時間		00:23	00:17	00:22	00:16	00:20	01:38	

三菱UFJ銀行 VS フォレストリーヴズ熊本

1set	2set	3set	4set	5set						1set	2set	3set	4set	5set	
8 6 12 (2)	8 6 12 (3)	8 6 12 (10)	8 6 12 (2)	8 6 12 (3)	高橋 栄二	監督	中島 裕二	2 7 3	2 7 3	2 7 3	2 7 3	2 7 3	2 7 3	2 7 3	
5 4 9	5 4 9	5 4 9	5 4 9	5 4 9	倉本 亘	コーチ		12 5 6	12 5 6	12 5 6 (10)	12 5 6	12 5 6	12 5 6	12 5 6	
0-4 12-18	-	-	1-4 3-10	5-5 11-10	5勝4敗	通算	6勝3敗	14	15	タイムアウト	23-19 -	5-8 -	11-13 18-21	-	1-3 7-8

評価	打数	得点	失点	技術成績	打数	得点	失点	評価	
決定率(%)	31.6	190	60	14	アタック総数	196	70	12	35.7
決定率(%)	0.0	7	0	2	(内バックアタック)	0	0	0	0.0
セット平均(本)	0.80	—	4	—	ブロック	—	6	—	1.20
効果率(%)	10.0	95	5	4	サーブ	99	1	10	5.3
成功率(%)	60.1	—	—	—	サーブレシーブ	—	—	—	57.8
チームフォルト	4	—	26	—	相手のミス	—	22	—	4
		285	95	18	合計	295	99	22	

三菱UFJ銀行	出場セット					アタック					(内バックアタック)				ブロック		サーブ				サーブレシーブ						
	出場数	1	2	3	4	5	打数	得点	失点	決定率	セット平均	打数	得点	失点	決定率	得点	セット平均	打数	得点	失点	効果	効果率	受数	成功・優	成功・良	成功率	
1	C 上野 紗耶	0																									
2	柿崎 ちなみ	4	□	□	□	□	0	0	0	-	-	0	0	0	-	0	-	8	0	0	5	15.6	0	0	0	-	
3	飯田 舞	2		□		□	0	0	0	-	-	0	0	0	-	0	-	4	0	1	0	-6.3	0	0	0	-	
4	耿 敏達	5	■	■	■	■	50	17	3	34.0	3.40	6	0	2	0.0	2	0.40	10	0	2	2	0.0	11	3	1	31.8	
5	石井 梓	5	■	■	■	■	28	6	4	21.4	1.20	0	0	0	-	1	0.20	9	0	0	1	2.8	2	2	0	100.0	
6	田中 美帆	5	■	■	■	■	0	0	0	-	-	0	0	0	-	0	-	18	1	0	4	11.1	0	0	0	-	
7	L 中野 友加利	0																									
8	安念 桃子	5	■	■	■	■	63	19	5	30.2	3.80	1	0	0	0.0	0	-	22	1	1	5	9.1	19	11	4	68.4	
9	泉 彩子	5	■	■	■	■	37	13	2	35.1	2.60	0	0	0	-	0	-	12	1	0	2	12.5	30	12	6	50.0	
10	佐藤 有紗	1			□		0	0	0	-	-	0	0	0	-	0	-	0	0	0	0	-	1	1	0	100.0	
12	小松 愛里	5	■	■	■	■	12	5	0	41.7	1.00	0	0	0	-	1	0.20	12	2	0	3	22.9	1	1	0	100.0	
14	L 中川 知香	5	L	L	L	L	0	0	0	-	-	0	0	0	-	0	-	0	0	0	0	-	25	16	4	72.0	
チーム合計		5					190	60	14	31.6	12.00	7	0	2	0.0	4	0.80	95	5	4	22	10.0	89	46	15	60.1	

フォレストリーヴズ熊本	出場セット					アタック					(内バックアタック)				ブロック		サーブ				サーブレシーブ					
	出場数	1	2	3	4	5	打数	得点	失点	決定率	セット平均	打数	得点	失点	決定率	得点	セット平均	打数	得点	失点	効果	効果率	受数	成功・優	成功・良	成功率
2	大木 美沙季	5	■	■	■	■	69	19	4	27.5	3.80	0	0	0	-	0	-	17	0	1	1	0.0	4	1	1	37.5
3	C 川口 美久	5	■	■	■	■	34	18	1	52.9	3.60	0	0	0	-	1	0.20	30	1	1	14	14.2	0	0	0	-
4	平山 菜美	0																								
5	山口 いよな	5	■	■	■	■	44	13	2	29.5	2.60	0	0	0	-	0	-	8	0	3	1	-6.3	25	12	7	62.0
6	上畑 美璃弥	5	■	■	■	■	17	6	1	35.3	1.20	0	0	0	-	0	-	14	0	2	4	3.6	36	16	10	58.3
7	南里 くるみ	5	■	■	■	■	0	0	0	-	-	0	0	0	-	1	0.20	16	0	0	6	9.4	0	0	0	-
8	林 美鈴	3		□	□	□	0	0	0	-	-	0	0	0	-	0	-	4	0	1	0	-6.3	2	2	0	100.0
9	L 河合 桃香	5	L	L	L	L	0	0	0	-	-	0	0	0	-	0	-	0	0	0	0	-	23	9	6	52.2
10	和多 千里	2			□	□	0	0	0	-	-	0	0	0	-	0	-	4	0	1	0	-6.3	0	0	0	-
11	和多 桃子	0																								
12	入江 彩水	5	■	■	■	■	32	14	4	43.8	2.80	0	0	0	-	4	0.80	6	0	1	1	0.0	0	0	0	-
チーム合計		5					196	70	12	35.7	14.00	0	0	0	-	6	1.20	99	1	10	27	5.3	90	40	24	57.8

※出場セットマーク： ■=スターティングメンバー □=交代選手 L=リベロ
 アタック決定率(%) = 得点 ÷ 打数 × 100 アタック決定本数(本) = 得点 ÷ 出場セット数 ブロック決定本数(本) = 得点 ÷ 出場セット数
 サーブ効果率(%) = (サービスエース × 100 + 効果 × 25 - 失点 × 25) ÷ 打数 サーブレシーブ成功率(%) = (成功[優] × 100 + 成功[良]) × 50 ÷ 打数



B1 試合結果速報

試合番号 **543**

開催日 **2019/03/10**

開催地 **新潟県**

第9回全国6人制バレーボール総合男女優勝女子大会

会場：新発田市カルチャーセンター

観客数： 150	JURY：	チーム	セット	勝点	1	2	3	4	5	合計	
開始時間： 13:55	主審： 嵐山 祐治	ルートインホテルズ Brilliant Aries	3	2	25	25	25			75	
終了時間： 14:50	副審： 渡邊 一史	バスピアス新潟	0	1	20	6	11			37	
試合時間： 00:55	判定員： 藤澤 正文		試合時間			00:17	00:15	00:17			00:49



ルートインホテルズ Brilliant Ari VS

バスピアス新潟



1set	2set	3set	4set	5set	技術成績			1set	2set	3set	4set	5set
12 3 5 (7) (2)	12 3 5 (1)	12 3 5 (7)			川口 廣	監督	田中 千代美	6 11 9 (12)	6 11 9	6 11 9 (8)		
11 10 4 (9) (4)	11 10 7 (9) (4)	11 1 4 (9) (2)			松本 隆義	コーチ	田中 有紀	10 16 1 (8)	10 16 1 (8)	10 16 1 (4) (12)		
-	-	-	-	-	7勝2敗	通算	2勝7敗					
-	-	-	-	-	16	勝点	11					
					タイムアウト			10-13 12-20	1-7 3-17	1-7 10-19	-	-

評価	打数	得点	失点	技術成績	打数	得点	失点	評価
決定率(%)	54.2	72	39	アタック総数	82	22	8	26.8
決定率(%)	50.0	2	1	(内バックアタック)	2	1	1	50.0
セット平均(本)	3.67	-	11	ブロック	-	1	-	0.33
効果率(%)	16.6	74	6	サーブ	38	1	4	7.9
成功率(%)	52.9	-	-	サーブレシーブ	-	-	-	44.9
チームフォルト	8	-	19	相手のミス	-	13	-	7
		146	75	合計	120	37	12	

選手	出場セット	アタック					(内バックアタック)				ブロック		サーブ				サーブレシーブ								
		打数	得点	失点	決定率	セット平均	打数	得点	失点	決定率	得点	セット平均	打数	得点	失点	効果	効果率	受数	成功・優	成功・良	成功率				
1 C 西堀 育実	2	□	■			2	2	0	100.0	1.00	0	0	0	-	1	0.50	1	0	0	0	0.0	0	0	0	-
2 平原 果歩	2	□	□			2	1	0	50.0	0.50	0	0	0	-	0	-	1	0	0	0	0.0	1	1	0	100.0
3 町田 実穂	3	■	■	■		10	6	0	60.0	2.00	0	0	0	-	2	0.67	15	0	0	6	10.0	3	2	0	66.7
4 小坂 亜未	3	■	□	■		9	2	1	22.2	0.67	0	0	0	-	1	0.33	7	0	1	4	10.7	14	4	4	42.9
5 降旗 実可	3	■	■	■		6	4	0	66.7	1.33	0	0	0	-	0	-	26	5	1	13	30.8	1	0	0	0.0
6 L 水谷 真友	3	L	L	L		0	0	0	-	-	0	0	0	-	0	-	0	0	0	0	-	3	2	0	66.7
7 平岡 みさと	3	□	■	□		19	10	0	52.6	3.33	2	1	0	50.0	1	0.33	3	0	1	0	-8.3	5	3	2	80.0
8 L 石井 彩	3	L	L	L		0	0	0	-	-	0	0	0	-	0	-	0	0	0	0	-	0	0	0	-
9 常田 美夢	2		□	□		1	0	0	0.0	0.00	0	0	0	-	1	0.50	4	0	0	1	6.3	0	0	0	-
10 佐々木 里菜	2	■	■			0	0	0	-	-	0	0	0	-	0	-	3	0	0	1	8.3	1	0	0	0.0
11 岸村 恵実	3	■	■	■		8	4	0	50.0	1.33	0	0	0	-	5	1.67	3	0	0	2	16.7	0	0	0	-
12 高橋 愛未	3	■	■	■		15	10	0	66.7	3.33	0	0	0	-	0	-	11	1	1	2	11.4	6	2	2	50.0
チーム合計	3					72	39	1	54.2	13.00	2	1	0	50.0	11	3.67	74	6	4	29	16.6	34	14	8	52.9

選手	出場セット	アタック					(内バックアタック)				ブロック		サーブ				サーブレシーブ									
		打数	得点	失点	決定率	セット平均	打数	得点	失点	決定率	得点	セット平均	打数	得点	失点	効果	効果率	受数	成功・優	成功・良	成功率					
1 田邊 愛理沙	3	■	■	■		16	7	3	43.8	2.33	1	0	1	0.0	0	-	4	0	1	1	0.0	12	2	1	20.8	
3 田中 李央	0																									
4 西脇 友香	1			□		0	0	0	-	-	0	0	0	-	0	-	4	0	0	1	6.3	0	0	0	-	
5 L 藤田 麻穂	3	L	L	L		0	0	0	-	-	0	0	0	-	0	-	0	0	0	0	-	10	3	3	45.0	
6 戸塚 成美	3	■	■	■		33	7	3	21.2	2.33	0	0	0	-	0	-	6	0	1	0	-4.2	11	4	3	50.0	
8 佐藤 優花	3	□	□	□		0	0	0	-	-	0	0	0	-	0	-	5	0	0	2	10.0	9	5	2	66.7	
9 田中 侑菜	3	■	■	■		10	5	0	50.0	1.67	1	1	0	100.0	0	-	5	1	1	3	30.0	23	6	7	41.3	
10 C 大矢 洋美	3	■	■	■		0	0	0	-	-	0	0	0	-	0	-	3	0	1	0	-8.3	0	0	0	-	
11 千野 汐梨	3	■	■	■		12	2	1	16.7	0.67	0	0	0	-	1	0.33	6	0	0	2	8.3	0	0	0	-	
12 相馬 由佳	2	□	□			0	0	0	-	-	0	0	0	-	0	-	1	0	0	1	25.0	2	2	0	100.0	
15 飯田 榛佳	0																									
16 佐藤 成美	3	■	■	■		11	1	1	9.1	0.33	0	0	0	-	0	-	4	0	0	2	12.5	1	0	1	50.0	
チーム合計	3					82	22	8	26.8	7.33	2	1	1	50.0	1	0.33	38	1	4	12	7.9	68	22	17	44.9	

※出場セットマーク： ■=スターティングメンバー □=交代選手 L=リベロ

アタック決定率(%) = 得点 ÷ 打数 × 100

アタック決定本数(本) = 得点 ÷ 出場セット数

ブロック決定本数(本) = 得点 ÷ 出場セット数

サーブ効果率(%) = (サーブサービス × 100 + 効果 × 25 - 失点 × 25) ÷ 打数

サーブレシーブ成功率(%) = (成功[優] × 100 + 成功[良]) ÷ 打数



B1 試合結果速報

試合番号 **544**開催日 **2019/03/10**開催地 **新潟県**

第9回全国6人制バレーボール総合男女優勝女子大会

会場：新発田市カルチャーセンター

観客数： 120	JURY：	チーム	セット	勝点	1	2	3	4	5	合計
開始時間： 10:00	主審： 渡邊 一史	福井クラブ	1	1	16	17	26	14		73
終了時間： 11:33	副審： 嵐山 祐治	マックスバリュ・ヴィクトリーナ	3	2	25	25	24	25		99
試合時間： 01:33	判定員： 野村 行範	試合時間		00:20	00:20	00:23	00:21			01:24

福井クラブ

VS

マックスバリュ・ヴィクトリーナ

1set	2set	3set	4set	5set						1set	2set	3set	4set	5set
4 5 6 (2)	4 2 6	4 2 6	4 7 6		加藤 久勝 監督 水野 秀一					4 1 11 (6)	4 1 11 (6) (14)	4 1 11 (6)	4 1 11 (6) (14)	
7 1 10	7 1 10 (5)	7 1 5	2 1 5		2勝7敗 通算 5勝4敗					13 2 8 (14) (9) (12)	13 2 8 (9) (12) (14) (9)	13 2 8 (9) (12) (14) (9)	13 2 8 (9) (12)	
1-5 11-18	9-13 14-19	17-18 23-23	4-7 8-16	-	11 勝点 14					-	-	21-22	-	-
					タイムアウト					-	-	-	-	-

評価	打数	得点	失点	技術成績	打数	得点	失点	評価					
決定率(%)	30.2	162	49	14	アタック総数	164	58	11	35.4				
決定率(%)	0.0	1	0	1	(内バックアタック)	7	1	2	14.3				
セット平均(本)	0.75	—	3	—	ブロック	—	9	—	2.25				
効果率(%)	5.1	74	1	6	サーブ	98	10	5	17.9				
成功率(%)	51.1	—	—	—	サーブレシーブ	—	—	—	61.0				
チームフォルト	2	—	20	—	相手のミス	—	22	—	4				
					合計					262	99	16	

福井クラブ	出場セット					アタック					(内バックアタック)				ブロック		サーブ					サーブレシーブ				
	出場数	1	2	3	4	5	打数	得点	失点	決定率	セット平均	打数	得点	失点	決定率	得点	セット平均	打数	得点	失点	効果	効果率	受数	成功・優	成功・良	成功率
1 C 松下 久留美	4	■	■	■	■		2	0	1	0.0	0.00	0	0	0	-	1	0.25	8	0	1	1	0.0	0	0	0	-
2 棚田 実菜子	4	□	□	■	■		25	9	1	36.0	2.25	0	0	0	-	0	-	11	1	0	5	20.5	11	4	2	45.5
3 杉原 美咲	0																									
4 朝倉 杏佳	4	■	■	■	■		51	14	5	27.5	3.50	0	0	0	-	1	0.25	15	0	0	4	6.7	23	5	4	30.4
5 小田 阿有香	4	■	□	■	■		23	7	2	30.4	1.75	0	0	0	-	0	-	12	0	2	2	0.0	18	10	2	61.1
6 川端 りえこ	4	■	■	■	■		22	5	0	22.7	1.25	0	0	0	-	0	-	13	0	1	1	0.0	0	0	0	-
7 折尾 ほのか	4	■	■	■	■		30	10	3	33.3	2.50	0	0	0	-	1	0.25	10	0	2	3	2.5	2	2	0	100.0
10 武藤 加奈	2	■	■				9	4	2	44.4	2.00	1	0	1	0.0	0	-	5	0	0	1	5.0	15	8	1	56.7
12 L 林 由化利	4	L	L	L	L		0	0	0	-	-	0	0	0	-	0	-	0	0	0	0	-	23	12	3	58.7
チーム合計	4						162	49	14	30.2	12.25	1	0	1	0.0	3	0.75	74	1	6	17	5.1	92	41	12	51.1

マックスバリュ・ヴィクトリーナ	出場セット					アタック					(内バックアタック)				ブロック		サーブ					サーブレシーブ				
	出場数	1	2	3	4	5	打数	得点	失点	決定率	セット平均	打数	得点	失点	決定率	得点	セット平均	打数	得点	失点	効果	効果率	受数	成功・優	成功・良	成功率
1 川上 理梨菜	4	■	■	■	■		1	0	0	0.0	0.00	0	0	0	-	1	0.25	21	1	0	9	15.5	0	0	0	-
2 宮崎 愛里	4	■	■	■	■		36	13	5	36.1	3.25	1	0	0	0.0	2	0.50	5	0	1	1	0.0	0	0	0	-
3 L 山本 彩香	4	L	L	L	L		0	0	0	-	-	0	0	0	-	0	-	0	0	0	0	-	10	7	0	70.0
4 安田 睦美	4	■	■	■	■		48	16	3	33.3	4.00	1	0	0	0.0	2	0.50	14	1	2	4	10.7	37	12	16	54.1
6 兒島 晴香	4	□	□	□	□		1	1	0	100.0	0.25	0	0	0	-	0	-	2	0	0	0	0.0	0	0	0	-
7 上野 つぐみ	0																									
8 岡本 菜那	4	■	■	■	■		19	3	2	15.8	0.75	5	1	2	20.0	0	-	18	4	0	8	33.3	20	12	3	67.5
9 平田 絢香	4	□	□	□	□		0	0	0	-	-	0	0	0	-	0	-	7	2	0	0	28.6	0	0	0	-
10 L 高橋 美優	4	L	L	L	L		0	0	0	-	-	0	0	0	-	0	-	0	0	0	0	-	0	0	0	-
11 中西 萌恵	4	■	■	■	■		35	17	1	48.6	4.25	0	0	0	-	1	0.25	14	1	0	5	16.1	0	0	0	-
12 C 藤本 怜良	3	□	□	□			7	2	0	28.6	0.67	0	0	0	-	0	-	3	0	0	2	16.7	0	0	0	-
13 木村 桃華	4	■	■	■	■		15	5	0	33.3	1.25	0	0	0	-	3	0.75	12	1	2	6	16.7	1	1	0	100.0
14 村吉 花菜	4	□	□	□	□		2	1	0	50.0	0.25	0	0	0	-	0	-	2	0	0	0	0.0	0	0	0	-
チーム合計	4						164	58	11	35.4	14.50	7	1	2	14.3	9	2.25	98	10	5	35	17.9	68	32	19	61.0

※出場セットマーク： ■=スターティングメンバー □=交代選手 L=リベロ

アタック決定率(%) = 得点 ÷ 打数 × 100

アタック決定本数(本) = 得点 ÷ 出場セット数

ブロック決定本数(本) = 得点 ÷ 出場セット数

サーブ効果率(%) = (サーブサービス × 100 + 効果 × 25 - 失点 × 25) ÷ 打数

サーブレシーブ成功率(%) = (成功[優] × 100 + 成功[良] × 50) ÷ 打数



B1 試合結果速報

試合番号 **545**開催日 **2019/03/10**開催地 **新潟県**

第9回全国6人制バレーボール総合男女優勝女子大会

会場：新発田市カルチャーセンター

観客数： 120	JURY：	チーム	セット	勝点	1	2	3	4	5	合計	
開始時間： 12:00	主 審： 菅原 潤	セイコーエプソン	3	2	25	25	25			75	
終了時間： 13:01	副 審： 赤川 孝義	栄クラブ	0	1	16	20	12			48	
試合時間： 01:01	判定員： 島田 和彦		試合時間			00:17	00:20	00:18			00:55

EPSON EXCEED YOUR VISION		セイコーエプソン			VS	栄クラブ			SAKAE			
1set	2set	3set	4set	5set	村上 里志	監督	菊川 金志	1set	2set	3set	4set	5set
10 3 1	10 3 1	10 3 1			北澤 徹己	コーチ	井上 靖博	5 7 11	5 7 11	5 7 11		
(4)	(7)	(13)			3勝6敗	通 算	0勝9敗	(9)	(9)	(16)		
11 2 8	11 2 8	11 2 8			12	勝 点	9	(9)	(9)	(16)		
(12)					タイムアウト			10-13	0-6	9-15		
-	-	-	-	-				12-18	4-14	9-18	-	-

評価		打数	得点	失点	技術成績			打数	得点	失点	評価	
決定率(%)	40.6	96	39	8	アタック総数			102	29	12	28.4	決定率(%)
決定率(%)	100.0	1	1	0	(内バックアタック)			15	2	2	13.3	決定率(%)
セット平均(本)	2.67	—	8	—	ブロック			—	2	—	0.67	セット平均(本)
効果率(%)	12.8	74	5	2	サーブ			49	5	4	14.3	効果率(%)
成功率(%)	56.0	—	—	—	サーブレシーブ			—	—	—	57.7	成功率(%)
チームフォルト	2	—	23	—	相手のミス			—	12	—	7	チームフォルト
		170	75	10	合計			151	48	16		

セイコーエプソン		出場セット					アタック					(内バックアタック)				ブロック		サーブ					サーブレシーブ			
		出場数	1	2	3	4	5	打数	得点	失点	決定率	セット平均	打数	得点	失点	決定率	得点	セット平均	打数	得点	失点	効果	効果率	受数	成功・優	成功・良
1	C	中澤 紫苑	3	■	■	■	10	2	0	20.0	0.67	0	0	0	-	0	-	24	1	0	6	10.4	11	6	1	59.1
2		小宮山 彩未	3	■	■	■	14	6	2	42.9	2.00	0	0	0	-	2	0.67	7	0	0	4	14.3	0	0	0	-
3		仲村 優希奈	3	■	■	■	22	13	1	59.1	4.33	0	0	0	-	4	1.33	8	1	1	2	15.6	1	0	1	50.0
4		小池 清美	1	□			3	0	0	0.0	0.00	0	0	0	-	0	-	0	0	0	0	-	0	0	0	-
5	L	降幡 加菜	3	L	L	L	0	0	0	-	-	0	0	0	-	0	-	0	0	0	0	-	5	1	3	50.0
7		菊池 桃果	1	□			2	0	0	0.0	0.00	0	0	0	-	0	-	2	0	0	1	12.5	1	0	1	50.0
8		邑上 佳菜子	3	■	■	■	15	4	3	26.7	1.33	0	0	0	-	0	-	11	0	0	5	11.4	15	9	3	70.0
9		藤原 のぞみ	1			□	0	0	0	-	-	0	0	0	-	0	-	0	0	0	0	-	1	0	0	0.0
10		平谷 朱菜	3	■	■	■	27	12	2	44.4	4.00	1	1	0	100.0	2	0.67	10	1	0	1	12.5	2	1	0	50.0
11		斎藤 美有	3	■	■	■	2	1	0	50.0	0.33	0	0	0	-	0	-	9	2	1	1	22.2	0	0	0	-
12		今牧 夏愛	1			□	1	1	0	100.0	1.00	0	0	0	-	0	-	2	0	0	0	0.0	0	0	0	-
13		矢澤 奈津希	1	□			0	0	0	-	-	0	0	0	-	0	-	1	0	0	0	0.0	0	0	0	-
15	L	小澤 紀香	2		L	L	0	0	0	-	-	0	0	0	-	0	-	0	0	0	0	-	6	2	0	33.3
チーム合計			3				96	39	8	40.6	13.00	1	1	0	100.0	8	2.67	74	5	2	20	12.8	42	19	9	56.0

栄クラブ		出場セット					アタック					(内バックアタック)				ブロック		サーブ					サーブレシーブ			
		出場数	1	2	3	4	5	打数	得点	失点	決定率	セット平均	打数	得点	失点	決定率	得点	セット平均	打数	得点	失点	効果	効果率	受数	成功・優	成功・良
3	C	増田 彩乃	3	■	■	■	29	8	5	27.6	2.67	9	1	1	11.1	0	-	5	0	1	1	0.0	12	9	3	87.5
5		丹嶋 明音	3	■	■	■	44	12	6	27.3	4.00	6	1	1	16.7	0	-	10	2	0	2	25.0	16	6	1	40.6
7		樽見 美夢希	3	■	■	■	4	0	0	0.0	0.00	0	0	0	-	0	-	9	2	0	1	25.0	18	7	4	50.0
9		牧野 有記	2	□	□		0	0	0	-	-	0	0	0	-	0	-	3	0	2	1	-8.3	1	0	0	0.0
11		遠藤 美千恵	3	■	■	■	1	1	0	100.0	0.33	0	0	0	-	1	0.33	9	1	1	4	19.4	0	0	0	-
14		早川 由美子	3	■	■	■	0	0	0	-	-	0	0	0	-	0	-	9	0	0	1	2.8	18	11	4	72.2
15		新木 理香子	3	■	■	■	24	8	1	33.3	2.67	0	0	0	-	1	0.33	3	0	0	2	16.7	6	2	0	33.3
16		西 志緒里	1	□			0	0	0	-	-	0	0	0	-	0	-	1	0	0	0	0.0	0	0	0	-
チーム合計			3				102	29	12	28.4	9.67	15	2	2	13.3	2	0.67	49	5	4	12	14.3	71	35	12	57.7

※出場セットマーク： ■=スターティングメンバー □=交代選手 L=リベロ

アタック決定率(%) = 得点 ÷ 打数 × 100

アタック決定本数(本) = 得点 ÷ 出場セット数

ブロック決定本数(本) = 得点 ÷ 出場セット数

サーブ効果率(%) = (サービスエース × 100 + 効果 × 25 - 失点 × 25) ÷ 打数

サーブレシーブ成功率(%) = (成功[優] × 100 + 成功[良]) × 50 ÷ 打数