






C1 星取表

2017/03/05

現在

第7回全国女子6人制バレーボールリーグ総合男女優勝大会

順位	チーム	EHIME	福井クラブ	三菱東京UFJ	EPSON	ベスピアス	栄クラブ	試合数	勝点	勝数	負数	勝率	得セット	失セット	セット率	得点	失点	得点率
1	CLUB EHIME		○ 3-1	○ 3-0	○ 3-0	○ 3-0	○ 3-0	5	10	5	0	1.000	15	1	15.000	395	265	1.491
2	福井クラブ	● 1-3		○ 3-0	○ 3-0	○ 3-0	○ 3-0	5	9	4	1	0.800	13	3	4.333	393	322	1.220
3	 三菱東京UFJ銀行	● 0-3	● 0-3		○ 3-0	○ 3-2	○ 3-0	5	8	3	2	0.600	9	8	1.125	376	339	1.109
4	 セイコーエプソン	● 0-3	● 0-3	● 0-3		○ 3-1	○ 3-2	5	7	2	3	0.400	6	12	0.500	347	396	0.876
5	 ベスピアス新潟	● 0-3	● 0-3	● 2-3	● 1-3		○ 3-2	5	6	1	4	0.200	6	14	0.429	358	457	0.783
6	栄クラブ	● 0-3	● 0-3	● 0-3	● 2-3	● 2-3		5	5	0	5	0.000	4	15	0.267	344	434	0.793

勝点=勝利2点, 敗戦1点, 棄権0点

勝率=勝数÷試合数 セット率=得セット÷失セット 得点率=得点÷失点

※本票の著作権は、公益財団法人日本バレーボール協会に帰属します。



C2 チーム技術ランキング

2017/03/05 現在

第7回全国女子6人制バレーボールリーグ総合男女優勝大会

アタック決定率 (バックアタック含む)

順位	チーム名	試合数	セット数	打数	得点	失点	決定率
1	CLUB EHIME	5	16	645	253	46	39.2
2	福井クラブ	5	16	741	247	33	33.3
3	セイコーエプソン	5	18	685	228	52	33.3
4	三菱東京UFJ銀行	5	17	697	224	35	32.1
5	栄クラブ	5	19	725	199	66	27.5
6	ベスピアス新潟	5	20	771	210	60	27.2

アタック決定率 (%) = 得点 ÷ 打数 × 100

バックアタック決定率

順位	チーム名	試合数	セット数	打数	得点	失点	決定率
1	CLUB EHIME	5	16	37	13	5	35.1
2	三菱東京UFJ銀行	5	17	49	15	1	30.6
3	福井クラブ	5	16	13	3	0	23.1
4	セイコーエプソン	5	18	35	5	4	14.3
4	栄クラブ	5	19	7	1	1	14.3
6	ベスピアス新潟	5	20	3	0	1	0.0

バックアタック決定率 (%) = 得点 ÷ 打数 × 100

アタック決定本数 (総数)

順位	チーム名	試合数	セット数	打数	決定率	フロント	バック	決定本数
1	CLUB EHIME	5	16	645	39.2	240	13	253
2	福井クラブ	5	16	741	33.3	244	3	247
3	セイコーエプソン	5	18	685	33.3	223	5	228
4	三菱東京UFJ銀行	5	17	697	32.1	209	15	224
5	ベスピアス新潟	5	20	771	27.2	210	0	210
6	栄クラブ	5	19	725	27.5	198	1	199

ブロック決定本数 (セット)

順位	チーム名	試合数	セット数	得点	セット平均
1	CLUB EHIME	5	16	38	2.38
2	三菱東京UFJ銀行	5	17	32	1.88
3	セイコーエプソン	5	18	28	1.56
4	福井クラブ	5	16	18	1.13
5	ベスピアス新潟	5	20	20	1.00
6	栄クラブ	5	19	17	0.89

1セットあたりのブロック決定本数 (本) = 得点 ÷ 出場セット数

サーブ効果率

順位	チーム名	試合数	セット数	打数	ノータッチ	エース	効果	失点	効果率
1	三菱東京UFJ銀行	5	17	377	5	17	160	19	15.5
2	CLUB EHIME	5	16	387	10	11	165	32	15.5
3	ベスピアス新潟	5	20	362	6	13	130	27	13.5
4	栄クラブ	5	19	348	2	16	120	20	12.9
5	セイコーエプソン	5	18	351	8	8	116	22	12.4
6	福井クラブ	5	16	388	3	12	139	17	12.2

サーブ効果率 (%) = (ノータッチ × 100 + エース × 80 + 効果 × 25) ÷ 打数

サーブレシーブ成功率

順位	チーム名	試合数	セット数	受数	成功	失敗	成功率
1	福井クラブ	5	16	297	187	110	63.0
2	三菱東京UFJ銀行	5	17	308	191	117	62.0
3	CLUB EHIME	5	16	259	159	100	61.4
4	栄クラブ	5	19	390	235	155	60.3
5	セイコーエプソン	5	18	366	204	162	55.7
6	ベスピアス新潟	5	20	420	211	209	50.2

サーブレシーブ成功率 (%) = 成功 ÷ 打数 × 100



C3 個人技術ランキング(Best15)

2017/03/05 現在

第7回全国女子6人制バレーボールリーグ総合男女優勝大会

アタック決定率 (バックアタック含む)

順位	氏名	チーム名	試合数	セット数	打数	得点	失点	決定率
1	明智 有里	EHIME	5	12	64	30	6	46.9
2	鈴木 恵理	EPSON	5	15	85	38	7	44.7
3	大塚 若菜	EHIME	5	16	168	73	16	43.5
4	平谷 朱菜	EPSON	5	16	90	35	6	38.9
5	高澤 麻夕	EHIME	5	15	83	32	6	38.6
6	小平 花織	EHIME	5	16	131	49	8	37.4
7	飯田 あゆみ	EHIME	5	15	113	41	4	36.3
8	新木 理香子	栄クラブ	5	19	123	44	14	35.8
9	山川 小百合	福井クラブ	5	16	150	53	6	35.3
10	松浦 圭	三菱東京UFJ	5	15	77	27	6	35.1
11	棚田 実菜子	福井クラブ	5	16	178	62	5	34.8
12	上野 紗耶	三菱東京UFJ	5	14	99	34	6	34.3
13	朝倉 杏佳	福井クラブ	5	16	162	55	5	34.0
14	安念 桃子	三菱東京UFJ	5	17	157	53	7	33.8
15	川端 りえこ	福井クラブ	5	16	100	33	9	33.0

アタック決定率 (%) = 得点 ÷ 打数 × 100

得点 (総得点)

順位	氏名	チーム名	試合数	セット数	アタック	ブロック	サーブ	合計
1	大塚 若菜	EHIME	5	16	73	4	13	90
2	戸塚 成美	ベスピアス	5	20	84	2	2	88
3	棚田 実菜子	福井クラブ	5	16	62	2	3	67
4	朝倉 杏佳	福井クラブ	5	16	55	7	3	65
4	山川 小百合	福井クラブ	5	16	53	9	3	65
6	耿 敏達	三菱東京UFJ	5	17	42	14	3	59
6	新木 理香子	栄クラブ	5	19	44	9	6	59
8	安念 桃子	三菱東京UFJ	5	17	53	0	4	57
8	田邊 愛理沙	ベスピアス	5	20	47	7	3	57
10	小平 花織	EHIME	5	16	49	5	1	55
11	飯田 あゆみ	EHIME	5	15	41	11	2	54
11	杉山 葵	三菱東京UFJ	5	17	47	5	2	54
13	小宮山 彩未	EPSON	5	15	45	5	0	50
14	山口 弥緒	栄クラブ	5	19	45	2	1	48
15	鈴木 伶奈	栄クラブ	5	19	42	1	4	47

総得点=アタック得点+ブロック得点+サーブ得点

アタック決定本数 (総数)

順位	氏名	チーム名	試合数	セット数	打数	決定率	フロント	バック	得点
1	戸塚 成美	ベスピアス	5	20	283	29.7	84	0	84
2	大塚 若菜	EHIME	5	16	168	43.5	63	10	73
3	棚田 実菜子	福井クラブ	5	16	178	34.8	59	3	62
4	朝倉 杏佳	福井クラブ	5	16	162	34.0	55	0	55
5	山川 小百合	福井クラブ	5	16	150	35.3	53	0	53
5	安念 桃子	三菱東京UFJ	5	17	157	33.8	43	10	53
7	小平 花織	EHIME	5	16	131	37.4	47	2	49
8	杉山 葵	三菱東京UFJ	5	17	161	29.2	44	3	47
8	田邊 愛理沙	ベスピアス	5	20	150	31.3	47	0	47
10	小宮山 彩未	EPSON	5	15	150	30.0	42	3	45
10	山口 弥緒	栄クラブ	5	19	151	29.8	44	1	45
12	新木 理香子	栄クラブ	5	19	123	35.8	44	0	44
13	耿 敏達	三菱東京UFJ	5	17	130	32.3	42	0	42
13	鈴木 伶奈	栄クラブ	5	19	149	28.2	42	0	42
15	飯田 あゆみ	EHIME	5	15	113	36.3	41	0	41

ブロック決定本数 (セット)

順位	氏名	チーム名	試合数	セット数	得点	セット平均
1	耿 敏達	三菱東京UFJ	5	17	14	0.82
2	明智 有里	EHIME	5	12	9	0.75
3	飯田 あゆみ	EHIME	5	15	11	0.73
4	山川 小百合	福井クラブ	5	16	9	0.56
5	新木 理香子	栄クラブ	5	19	9	0.47
6	小池 清美	EPSON	5	18	8	0.44
6	朝倉 杏佳	福井クラブ	5	16	7	0.44
8	高澤 麻夕	EHIME	5	15	6	0.40
9	田邊 愛理沙	ベスピアス	5	20	7	0.35
10	小宮山 彩未	EPSON	5	15	5	0.33
11	小平 花織	EHIME	5	16	5	0.31
12	杉山 葵	三菱東京UFJ	5	17	5	0.29
13	松浦 圭	三菱東京UFJ	5	15	4	0.27
14	見崎 真琴	栄クラブ	5	19	5	0.26
15	大塚 若菜	EHIME	5	16	4	0.25

1セットあたりのブロック決定本数 (本) = 得点 ÷ 出場セット数

サーブ効果率

順位	氏名	チーム名	試合数	セット数	打数	ノータッチ	エース	効果	効果率
1	大塚 若菜	EHIME	5	16	76	6	7	34	26.5
2	上野 紗耶	三菱東京UFJ	5	14	40	0	5	21	23.1
3	西脇 友香	ベスピアス	4	17	73	1	4	39	19.1
4	鈴木 伶奈	栄クラブ	5	19	51	0	4	23	17.6
5	小川 智子	三菱東京UFJ	5	16	54	0	4	25	17.5
5	耿 敏達	三菱東京UFJ	5	17	56	2	1	28	17.5
7	邑上 佳菜子	EPSON	5	16	41	2	1	17	17.2
8	中澤 紫苑	EPSON	5	18	46	0	3	22	17.2
9	新木 理香子	栄クラブ	5	19	50	1	5	14	17.0
10	飯田 あゆみ	EHIME	5	15	60	0	2	34	16.8
11	安念 桃子	三菱東京UFJ	5	17	66	0	4	30	16.2
12	阿部 靖香	ベスピアス	5	19	60	2	3	21	16.1
13	明智 有里	EHIME	5	12	39	2	0	17	16.0
14	棚田 実菜子	福井クラブ	5	16	57	1	2	25	15.5
15	山川 小百合	福井クラブ	5	16	51	1	2	21	15.4

サーブ効果率 (%) = (ノータッチ × 100 + エース × 80 + 効果 × 25) ÷ 打数

サーブレシーブ成功率

順位	氏名	チーム名	試合数	セット数	受数	成功	失敗	成功率
1	上野 紗耶	三菱東京UFJ	5	14	46	33	13	71.7
2	藤田 麻穂	ベスピアス	5	20	75	52	23	69.3
3	鈴木 伶奈	栄クラブ	5	19	79	52	27	65.8
4	飯田 あゆみ	EHIME	5	15	52	34	18	65.4
5	大塚 若菜	EHIME	5	16	66	43	23	65.2
6	増田 彩乃	栄クラブ	5	19	48	31	17	64.6
7	早川 由美子	栄クラブ	5	19	124	80	44	64.5
8	安念 桃子	三菱東京UFJ	5	17	38	24	14	63.2
9	杉山 葵	三菱東京UFJ	5	17	92	57	35	62.0
10	中澤 紫苑	EPSON	5	18	118	73	45	61.9
11	小平 花織	EHIME	5	16	57	35	22	61.4
12	一瀬 万維	福井クラブ	5	16	71	43	28	60.6
13	棚田 実菜子	福井クラブ	5	16	70	42	28	60.0
14	中野 友加利	三菱東京UFJ	5	13	67	40	27	59.7
15	邑上 佳菜子	EPSON	5	16	92	51	41	55.4

サーブレシーブ成功率 (%) = 成功 ÷ 打数 × 100

※本票の著作権は、公益財団法人日本バレーボール協会に帰属します。



B1 試合結果速報

試合番号 **509**

開催日 **2017/03/04**

開催地 **東京都**

第7回全国女子6人制バレーボールリーグ総合男女優勝大会

会場：**三菱東京UFJ銀行池尻クラブ体育館**

観客数： 130	ジュリー：坪 誠	チーム	セット	勝点	1	2	3	4	5	合計	
開始時間： 11:00	主審：慈眼 雅啓	三菱東京UFJ銀行	0	1	24	23	17			64	
終了時間： 12:21	副審：花岡 直樹	福井クラブ	3	2	26	25	25			76	
試合時間： 01:21	判定員：菅野 弘一		試合時間			00:26	00:26	00:23			01:15

三菱東京UFJ銀行 VS 福井クラブ

1set	2set	3set	4set	5set				1set	2set	3set	4set	5set
7 9 4 (14)	6 7 9 (14) (8)	5 9 4 (8)			高橋 栄二	監督	加藤 久勝	3 1 2	3 1 2	3 1 2		
6 3 5	3 5 4	6 3 7 (17)			山川 慶	コーチ	前田 昂佑	5 7 12	5 7 12	5 7 12		
		(1)			3勝1敗	通算	3勝0敗					
					7	勝点	6					
12-10 18-18	6-9 17-17	1-4 6-11	-	-	タイムアウト			7-10 14-16	14-17	18-14	-	-

評価		打数	得点	失点	技術成績			打数	得点	失点	評価	
決定率(%)	24.0	150	36	5	アタック総数			157	58	9	36.9	決定率(%)
決定率(%)	35.7	14	5	0	(内バックアタック)			1	0	0	0.0	決定率(%)
セット平均(本)	1.00	—	3	—	ブロック			—	4	—	1.33	セット平均(本)
効果率(%)	16.0	65	5	2	サーブ			75	4	5	13.2	効果率(%)
成功率(%)	60.9	—	—	—	サーブレシーブ			—	—	—	57.4	成功率(%)
チームフォルト	3	—	20	—	相手のミス			—	10	—	6	チームフォルト
		215	64	7	合計			232	76	14		

三菱東京UFJ銀行	出場セット					アタック					(内バックアタック)				ブロック		サーブ					サーブレシーブ							
	出場数	1	2	3	4	5	打数	得点	失点	決定率	セット平均	打数	得点	失点	決定率	得点	セット平均	打数	得点	失点	ノータッチ	エース	効果	効果率	受数	成功	継続	成功率	
1	関根 早由合	1			□		2	0	0	0.0	0.00	0	0	0	-	0	-	0	0	0	0	0	0	-	0	0	0	-	
2	L 中野 友加利	3	L	L	L		0	0	0	-	-	0	0	0	-	0	-	0	0	0	0	0	0	-	23	11	0	47.8	
3	安念 桃子	3	■	■	■		47	13	1	27.7	4.33	8	5	0	62.5	0	-	15	2	0	0	2	7	22.3	9	5	0	55.6	
4	C 小川 智子	3	■	■	■		1	0	0	0.0	0.00	0	0	0	-	0	-	9	0	1	0	0	2	5.6	0	0	0	-	
5	歌 敏達	3	■	■	■		27	6	2	22.2	2.00	1	0	0	0.0	2	0.67	9	1	0	1	0	4	22.2	0	0	0	-	
6	上野 紗耶	3	■	■	■		27	8	1	29.6	2.67	2	0	0	0.0	0	-	14	1	1	0	1	5	14.6	9	7	0	77.8	
7	松浦 圭	3	■	■	■		19	6	1	31.6	2.00	0	0	0	-	0	-	7	1	0	1	0	1	17.9	0	0	0	-	
8	佐藤 有紗	2			□	□	5	0	0	0.0	0.00	0	0	0	-	0	-	3	0	0	0	0	1	8.3	8	6	0	75.0	
9	杉山 葵	3	■	■	■		22	3	0	13.6	1.00	3	0	0	0.0	1	0.33	6	0	0	0	0	3	12.5	18	12	0	66.7	
10	中川 美香	0																											
14	田中 美帆	2	□	□			0	0	0	-	-	0	0	0	-	0	-	2	0	0	0	0	1	12.5	0	0	0	-	
15	L 飯田 舞	1			L		0	0	0	-	-	0	0	0	-	0	-	0	0	0	0	0	0	-	2	1	0	50.0	
16	川田 優衣	0																											
17	石井 梓	1			□		0	0	0	-	-	0	0	0	-	0	-	0	0	0	0	0	0	-	0	0	0	-	
チーム合計		3					150	36	5	24.0	12.00	14	5	0	35.7	3	1.00	65	5	2	2	3	24	16.0	69	42	0	60.9	

福井クラブ	出場セット					アタック					(内バックアタック)				ブロック		サーブ					サーブレシーブ							
	出場数	1	2	3	4	5	打数	得点	失点	決定率	セット平均	打数	得点	失点	決定率	得点	セット平均	打数	得点	失点	ノータッチ	エース	効果	効果率	受数	成功	継続	成功率	
1	C 川端 りえこ	3	■	■	■		22	6	2	27.3	2.00	0	0	0	-	0	-	12	0	2	0	0	1	2.1	0	0	0	-	
2	棚田 実菜子	3	■	■	■		40	17	3	42.5	5.67	1	0	0	0.0	0	-	13	1	1	0	1	6	17.7	17	9	0	52.9	
3	朝倉 杏佳	3	■	■	■		29	12	0	41.4	4.00	0	0	0	-	2	0.67	10	1	1	0	1	4	18.0	10	5	0	50.0	
5	松下 久留美	3	■	■	■		5	3	0	60.0	1.00	0	0	0	-	0	-	15	0	0	0	0	5	8.3	0	0	0	-	
6	長谷川 恵理	1			□		0	0	0	-	-	0	0	0	-	0	-	1	0	0	0	0	0	0.0	1	1	0	100.0	
7	山川 小百合	3	■	■	■		41	16	2	39.0	5.33	0	0	0	-	2	0.67	14	2	1	1	1	4	20.0	1	0	0	0.0	
8	小林 遥奈	0																											
9	折尾 ほのか	0																											
11	L 林 由化利	1	L				0	0	0	-	-	0	0	0	-	0	-	0	0	0	0	0	0	-	4	3	0	75.0	
12	一瀬 万維	3	■	■	■		20	4	2	20.0	1.33	0	0	0	-	0	-	10	0	0	0	0	6	15.0	12	7	0	58.3	
13	坂井 里穂	0																											
14	L 森岡 裕子	3	L	L	L		0	0	0	-	-	0	0	0	-	0	-	0	0	0	0	0	0	-	16	10	0	62.5	
チーム合計		3					157	58	9	36.9	19.33	1	0	0	0.0	4	1.33	75	4	5	1	3	26	13.2	61	35	0	57.4	

※出場マーク： ■=スターティングメンバー □=交代選手 L=リベロ

アタック決定率(%) = 得点 ÷ 打数 × 100

アタック決定本数(本) = 得点 ÷ 出場セット数

ブロック決定本数(本) = 得点 ÷ 出場セット数

サーブレシーブ成功率(%) = 成功 ÷ 打数 × 100

サーブ効果率(%) = (ノータッチ × 100 + エース × 80 + 効果 × 25) ÷ 打数

※本票の著作権は、公益財団法人日本バレーボール協会に帰属します。



B1 試合結果速報

試合番号 **510**

開催日 **2017/03/04**

開催地 **東京都**

第7回全国女子6人制バレーボールリーグ総合男女優勝大会

会場：三菱東京UFJ銀行池尻クラブ体育館

観客数： 154	ジュリー：坪 誠	チーム	セット	勝点	1	2	3	4	5	合計	
開始時間： 13:00	主審：水間 絵美	CLUB EHIME	3	2	25	25	25			75	
終了時間： 14:01	副審：矢野 祥行	セイコーエプソン	0	1	7	13	14			34	
試合時間： 01:01	判定員：今野 直美		試合時間			00:14	00:21	00:20			00:55

CLUB EHIME

VS

セイコーエプソン

1set	2set	3set	4set	5set	監督			1set	2set	3set	4set	5set
14 15 5	11 14 15	16 7 5			矢野 美紀	村上 里志	10 6 12	8 6 12	10 6 12			
		(4)			水野 志郎	北澤 徹己			(2)			
11 1 3	1 3 5	11 1 3			3勝0敗	1勝3敗	3 4 2	9 4 2	3 4 8			
	(8)	(18)			6	5	(8)	(3)	(10)			
-	-	-	-	-	タイムアウト			1-7	4-8	4-8	-	-
-	-	-	-	-			4-17	5-14	8-18	-	-	-

評価	打数	得点	失点	技術成績			打数	得点	失点	評価		
決定率(%)	40.5	111	45	4	アタック総数			87	21	9	24.1	決定率(%)
決定率(%)	42.9	7	3	0	(内バックアタック)			5	0	1	0.0	決定率(%)
セット平均(本)	3.00	—	9	—	ブロック			—	3	—	1.00	セット平均(本)
効果率(%)	21.4	73	5	4	サーブ			36	1	0	13.9	効果率(%)
成功率(%)	54.3	—	—	—	サーブレシーブ			—	—	—	31.8	成功率(%)
チームフォルト	1	—	16	—	相手のミス			—	9	—	7	チームフォルト
		184	75	8	合計			123	34	9		

CLUB EHIME		出場セット					アタック					(内バックアタック)				ブロック		サーブ					サーブレシーブ						
		出場数	1	2	3	4	5	打数	得点	失点	決定率	セット平均	打数	得点	失点	決定率	得点	セット平均	打数	得点	失点	ノータッチ	エース	効果	効果率	受数	成功	継続	成功率
1	小平 花織	3	■	■	■		29	10	0	34.5	3.33	1	1	0	100.0	2	0.67	11	1	0	0	1	5	18.6	10	5	0	50.0	
3	山内 智美	3	■	■	■		29	13	0	44.8	4.33	0	0	0	-	1	0.33	1	0	0	0	0	0	0.0	0	0	0	-	
4	藤山 朋子	1			□		0	0	0	-	-	0	0	0	-	0	-	2	0	0	0	0	0	0.0	3	0	0	0.0	
5	松元 志織	3	■	■	■		3	1	1	33.3	0.33	0	0	0	-	1	0.33	12	0	1	0	0	10	20.8	1	0	0	0.0	
7	二宮 春奈	1			■		5	2	0	40.0	2.00	0	0	0	-	0	-	2	0	1	0	0	1	12.5	1	1	0	100.0	
8	青木 奈々	1			□		0	0	0	-	-	0	0	0	-	0	-	1	0	1	0	0	0	0.0	0	0	0	-	
9	L 山本 優里絵	2	L	L			0	0	0	-	-	0	0	0	-	0	-	0	0	0	0	0	0	-	1	1	0	100.0	
10	C 沖本 夏美	0																											
11	大塚 若菜	3	■	■	■		24	10	2	41.7	3.33	6	2	0	33.3	0	-	22	4	0	3	1	12	30.9	6	4	0	66.7	
12	L 重松 千尋	1			L		0	0	0	-	-	0	0	0	-	0	-	0	0	0	0	0	0	-	3	2	0	66.7	
14	高澤 麻夕	2	■	■			7	2	1	28.6	1.00	0	0	0	-	1	0.50	7	0	0	0	0	4	14.3	0	0	0	-	
15	飯田 あゆみ	2	■	■			10	5	0	50.0	2.50	0	0	0	-	3	1.50	10	0	0	0	0	9	22.5	10	6	0	60.0	
16	明智 有里	1			■		4	2	0	50.0	2.00	0	0	0	-	1	1.00	4	0	1	0	0	2	12.5	0	0	0	-	
18	菅 由加里	1			□		0	0	0	-	-	0	0	0	-	0	-	1	0	0	0	0	1	25.0	0	0	0	-	
チーム合計		3					111	45	4	40.5	15.00	7	3	0	42.9	9	3.00	73	5	4	3	2	44	21.4	35	19	0	54.3	

セイコーエプソン		出場セット					アタック					(内バックアタック)				ブロック		サーブ					サーブレシーブ						
		出場数	1	2	3	4	5	打数	得点	失点	決定率	セット平均	打数	得点	失点	決定率	得点	セット平均	打数	得点	失点	ノータッチ	エース	効果	効果率	受数	成功	継続	成功率
1	C 濱田 莉奈	0																											
2	小宮山 彩未	3	■	■	□		20	4	2	20.0	1.33	4	0	1	0.0	0	-	2	0	0	0	0	0	0.0	0	0	0	-	
3	中澤 紫苑	3	■	□	■		10	3	0	30.0	1.00	0	0	0	-	0	-	5	0	0	0	0	3	15.0	10	2	0	20.0	
4	小池 清美	3	■	■	■		12	4	0	33.3	1.33	0	0	0	-	2	0.67	4	0	0	0	0	1	6.3	1	0	0	0.0	
5	L 藤倉 菜摘	3	L	L	L		0	0	0	-	-	0	0	0	-	0	-	0	0	0	0	0	0	-	18	6	0	33.3	
6	鈴木 恵理	3	■	■	■		8	2	3	25.0	0.67	0	0	0	-	1	0.33	8	0	0	0	0	4	12.5	0	0	0	-	
8	邑上 佳菜子	3	□	■	■		23	3	2	13.0	1.00	0	0	0	-	0	-	6	0	0	0	0	2	8.3	22	9	0	40.9	
9	藤原 のぞみ	1			■		4	2	1	50.0	2.00	0	0	0	-	0	-	0	0	0	0	0	0	-	4	0	0	0.0	
10	平谷 朱菜	3	■	□	■		9	2	1	22.2	0.67	1	0	0	0.0	0	-	3	0	0	0	0	2	16.7	10	4	0	40.0	
12	今牧 夏愛	3	■	■	■		1	1	0	100.0	0.33	0	0	0	-	0	-	8	1	0	1	0	4	25.0	1	0	0	0.0	
チーム合計		3					87	21	9	24.1	7.00	5	0	1	0.0	3	1.00	36	1	0	1	0	16	13.9	66	21	0	31.8	

※出場セットマーク： ■=スターティングメンバー □=交代選手 L=リベロ

アタック決定率(%) = 得点 ÷ 打数 × 100

アタック決定本数(本) = 得点 ÷ 出場セット数

ブロック決定本数(本) = 得点 ÷ 出場セット数

サーブレシーブ成功率(%) = 成功 ÷ 打数 × 100

サーブ効果率(%) = (ノータッチ × 100 + エース × 80 + 効果 × 25) ÷ 打数

※本票の著作権は、公益財団法人日本バレーボール協会に帰属します。



B1 試合結果速報

試合番号 **511**

開催日 **2017/03/04**

開催地 **東京都**

第7回全国女子6人制バレーボールリーグ総合男女優勝大会

会場：**三菱東京UFJ銀行池尻クラブ体育館**

観客数： 60	ジュリー：坪 誠	チーム	セット	勝点	1	2	3	4	5	合計
開始時間： 14:40	主 審：花岡 直樹	バスビウス新潟	3	2	20	19	25	25	15	104
終了時間： 16:38	副 審：慈眼 雅啓	栄クラブ	2	1	25	25	23	18	13	104
試合時間： 01:58	判定員：栗林 秀一		試合時間							
					00:20	00:22	00:25	00:23	00:16	01:46

		バスビウス新潟					VS					栄クラブ											
		1set	2set	3set	4set	5set	1set	2set	3set	4set	5set												
6	15	4	6	15	4	6	15	4	6	15	4	6	15	4	6	15	4	6	15	4	6	15	4
		田中 千代美					監督 井上 靖博					1 10 5											
							コーチ 菊川 金志					1 10 5											
		1勝3敗					通 算 0勝4敗					4 13 7											
		5					勝 点 4					4 13 7											
		19-19					タイムアウト					12-14											
		15-20										22-18											
		6-8										9-10											
		12-15										18-18											
		20-15										2-7											
		10-10										12-19											
												8-10											
												10-12											

評価		打数	得点	失点	技術成績			打数	得点	失点	評価	
決定率(%)	35.1	194	68	16	アタック総数			185	60	15	32.4	決定率(%)
決定率(%)	0.0	0	0	0	(内バックアタック)			1	0	0	0.0	決定率(%)
セット平均(本)	0.40	—	2	—	ブロック			—	4	—	0.80	セット平均(本)
効果率(%)	16.8	104	7	10	サーブ			104	5	4	15.6	効果率(%)
成功率(%)	51.5	—	—	—	サーブレシーブ			—	—	—	50.0	成功率(%)
チームフォルト	9	—	27	—	相手のミス			—	35	—	8	チームフォルト
		298	104	26	合計			289	104	19		

バスビウス新潟		出場セット					アタック					(内バックアタック)				ブロック		サーブ					サーブレシーブ						
		出場数	1	2	3	4	5	打数	得点	失点	決定率	セット平均	打数	得点	失点	決定率	得点	セット平均	打数	得点	失点	ノータッチ	エース	効果	効果率	受数	成功	継続	成功率
1	田邊 愛理沙	5	■	■	■	■	■	44	16	3	36.4	3.20	0	0	0	-	0	-	18	0	2	0	0	8	11.1	8	5	0	62.5
2	L 小野塚 望	5	L	L	L	L	L	0	0	0	-	-	0	0	0	-	0	-	0	0	0	0	0	0	-	19	4	0	21.1
3	田中 有紀	0																											
4	西脇 友香	5	■	■	■	■	■	2	1	0	50.0	0.20	0	0	0	-	0	-	31	4	1	1	3	20	27.1	1	0	0	0.0
5	藤田 麻穂	5	■	■	■	■	■	31	10	3	32.3	2.00	0	0	0	-	1	0.20	14	1	3	1	0	4	14.3	37	26	0	70.3
6	戸塚 成美	5	■	■	■	■	■	82	30	6	36.6	6.00	0	0	0	-	0	-	16	2	2	0	2	7	20.9	7	4	0	57.1
9	奥谷内 知恵	0																											
10	C 大矢 洋美	5	■	■	■	■	■	5	2	1	40.0	0.40	0	0	0	-	0	-	11	0	1	0	0	2	4.5	11	2	0	18.2
12	齋藤 聖子	0																											
15	阿部 靖香	5	■	■	■	■	■	30	9	3	30.0	1.80	0	0	0	-	1	0.20	14	0	1	0	0	5	8.9	16	10	0	62.5
17	長部 智美	0																											
チーム合計		5						194	68	16	35.1	13.60	0	0	0	-	2	0.40	104	7	10	2	5	46	16.8	99	51	0	51.5

栄クラブ		出場セット					アタック					(内バックアタック)				ブロック		サーブ					サーブレシーブ						
		出場数	1	2	3	4	5	打数	得点	失点	決定率	セット平均	打数	得点	失点	決定率	得点	セット平均	打数	得点	失点	ノータッチ	エース	効果	効果率	受数	成功	継続	成功率
1	山口 弥緒	5	■	■	■	■	■	39	14	3	35.9	2.80	1	0	0	0.0	0	-	12	0	0	0	0	3	6.3	25	12	0	48.0
2	巻田 奈美	1				□	0	0	0	-	-	0	0	0	-	0	-	1	0	0	0	0	1	25.0	4	1	0	25.0	
3	C 富田 あさ美	2		□		□	8	4	1	50.0	2.00	0	0	0	-	0	-	0	0	0	0	0	0	-	0	0	0	-	
4	鈴木 伶奈	5	■	■	■	■	■	40	11	3	27.5	2.20	0	0	0	-	1	0.20	12	0	0	0	0	6	12.5	20	8	0	40.0
5	増田 彩乃	5	■	■	■	■	■	40	12	2	30.0	2.40	0	0	0	-	0	-	22	1	1	0	1	12	17.3	15	7	0	46.7
7	見崎 かなで	5	■	■	■	■	■	2	0	0	0.0	0.00	0	0	0	-	0	-	20	1	1	0	1	11	17.8	0	0	0	-
9	牧野 有記	0																											
10	見崎 真琴	5	■	■	■	■	■	28	7	3	25.0	1.40	0	0	0	-	1	0.20	18	1	0	0	1	9	16.9	0	0	0	-
12	森重 ひかる	2		□		□	0	0	0	-	-	0	0	0	-	0	-	2	1	0	1	0	1	62.5	0	0	0	-	
13	新木 理香子	5	■	■	■	■	■	28	12	3	42.9	2.40	0	0	0	-	2	0.40	17	1	2	0	1	5	12.1	0	0	0	-
14	L 早川 由美子	5	L	L	L	L	L	0	0	0	-	-	0	0	0	-	0	-	0	0	0	0	0	0	-	28	18	0	64.3
16	鈴木 愛美	0																											
チーム合計		5						185	60	15	32.4	12.00	1	0	0	0.0	4	0.80	104	5	4	1	4	48	15.6	92	46	0	50.0

※出場セットマーク： ■=スターティングメンバー □=交代選手 L=リベロ

アタック決定率(%) = 得点 ÷ 打数 × 100

アタック決定本数(本) = 得点 ÷ 出場セット数

ブロック決定本数(本) = 得点 ÷ 出場セット数

サーブレシーブ成功率(%) = 成功 ÷ 打数 × 100

サーブ効果率(%) = (ノータッチ × 100 + エース × 80 + 効果 × 25) ÷ 打数

※本票の著作権は、公益財団法人日本バレーボール協会に帰属します。



B1 試合結果速報

試合番号 **512**開催日 **2017/03/04**開催地 **東京都**

第7回全国女子6人制バレーボールリーグ総合男女優勝大会

会場：**三菱東京UFJ銀行池尻クラブ体育館**

観客数： 40	ジュリー：坪 誠	チーム	セット	勝点	1	2	3	4	5	合計
開始時間： 17:15	主審：矢野 祥行	CLUB EHIME	3	2	25	19	26	25		95
終了時間： 19:02	副審：水間 絵美	福井クラブ	1	1	21	25	24	22		92
試合時間： 01:47	判定員：土屋 明美	試合時間		00:23	00:22	00:29	00:24			01:38

CLUB EHIME

VS

福井クラブ

1set	2set	3set	4set	5set	監督			1set	2set	3set	4set	5set
11 14 15 (8) (10)	14 15 5 (8) (7)	11 14 15 (18) (4)	14 15 5		矢野 美紀	加藤 久勝	3 1 2	3 1 2	3 1 2	3 1 2		
1 3 5 (16)	11 1 16 (7)	1 16 5	11 1 16		水野 志郎	前田 昂佑	(6)	(6)	(6)	(6)		
21-20 -	7-9 9-14	13-14 18-19	8-11 -	-	4勝0敗	3勝1敗	5 7 12	5 7 12	5 7 12	5 7 12		
					8	7						
					タイムアウト			12-14 15-19	-	4-7 6-10	14-12 17-19	-

評価	打数	得点	失点	技術成績	打数	得点	失点	評価
決定率(%)	35.4	198	70	208	52	7	25.0	決定率(%)
決定率(%)	21.4	14	3	(内バックアタック)	5	1	0	20.0
セット平均(本)	2.00	-	8	ブロック	-	4	-	1.00
効果率(%)	14.0	94	5	サーブ	93	2	2	10.9
成功率(%)	62.6	-	-	サーブレシーブ	-	-	-	58.3
チームフォルト	9	-	12	相手のミス	-	34	-	3
		292	95	合計	301	92	9	チームフォルト

CLUB EHIME	出場数	出場セット					アタック					(内バックアタック)				ブロック		サーブ					サーブレシーブ					
		1	2	3	4	5	打数	得点	失点	決定率	セット平均	打数	得点	失点	決定率	得点	セット平均	打数	得点	失点	効果率	効果率	受数	成功	継続	成功率		
1	小平 花織	4	■	■	■	■	34	13	4	38.2	3.25	2	0	1	0.0	1	0.25	12	0	1	0	0	4	8.3	16	10	0	62.5
3	山内 智美	1	■				5	0	0	0.0	0.00	0	0	0	-	0	-	2	0	0	0	0	0	0.0	0	0	0	-
4	藤山 朋子	1			□		0	0	0	-	-	0	0	0	-	0	-	1	0	0	0	0	0	0.0	3	2	0	66.7
5	松元 志織	4	■	■	■	■	7	1	0	14.3	0.25	0	0	0	-	0	-	19	0	0	0	0	11	14.5	0	0	0	-
7	二宮 春奈	2		□	□		5	2	0	40.0	1.00	0	0	0	-	0	-	1	0	0	0	0	0	0.0	1	1	0	100.0
8	青木 奈々	2	□	□			0	0	0	-	-	0	0	0	-	0	-	2	0	1	0	0	1	12.5	0	0	0	-
9	L 山本 優里絵	2	L	L			0	0	0	-	-	0	0	0	-	0	-	0	0	0	0	0	0	-	12	5	0	41.7
10	C 沖本 夏美	1	□				0	0	0	-	-	0	0	0	-	0	-	1	0	0	0	0	1	25.0	0	0	0	-
11	大塚 若菜	4	■	■	■	■	48	20	6	41.7	5.00	12	3	2	25.0	3	0.75	20	5	2	2	3	7	30.8	21	13	0	61.9
12	L 重松 千尋	3		L	L	L	0	0	0	-	-	0	0	0	-	0	-	0	0	0	0	0	0	-	22	13	0	59.1
14	高澤 麻夕	4	■	■	■	■	26	8	2	30.8	2.00	0	0	0	-	0	-	13	0	0	0	0	1	1.9	0	0	0	-
15	飯田 あゆみ	4	■	■	■	■	47	14	2	29.8	3.50	0	0	0	-	2	0.50	12	0	1	0	0	6	12.5	16	13	0	81.3
16	明智 有里	4	□	■	■	■	26	12	3	46.2	3.00	0	0	0	-	2	0.50	10	0	3	0	0	4	10.0	0	0	0	-
18	菅 由加里	1			□		0	0	0	-	-	0	0	0	-	0	-	1	0	0	0	0	0	0.0	0	0	0	-
チーム合計		4					198	70	17	35.4	17.50	14	3	3	21.4	8	2.00	94	5	8	2	3	35	14.0	91	57	0	62.6

福井クラブ	出場数	出場セット					アタック					(内バックアタック)				ブロック		サーブ					サーブレシーブ					
		1	2	3	4	5	打数	得点	失点	決定率	セット平均	打数	得点	失点	決定率	得点	セット平均	打数	得点	失点	効果率	効果率	受数	成功	継続	成功率		
1	C 川端 りえこ	4	■	■	■	■	27	6	3	22.2	1.50	1	0	0	0.0	0	-	18	1	0	0	1	4	10.0	2	2	0	100.0
2	棚田 実菜子	4	■	■	■	■	62	17	1	27.4	4.25	4	1	0	25.0	0	-	14	0	1	0	0	6	10.7	22	12	0	54.5
3	朝倉 杏佳	4	■	■	■	■	54	15	1	27.8	3.75	0	0	0	-	2	0.50	15	0	1	0	0	5	8.3	9	3	0	33.3
5	松下 久留美	4	■	■	■	■	6	4	0	66.7	1.00	0	0	0	-	0	-	10	0	0	0	0	4	10.0	0	0	0	-
6	長谷川 恵理	3	□		□	□	0	0	0	-	-	0	0	0	-	0	-	2	0	0	0	0	1	12.5	4	1	0	25.0
7	山川 小百合	4	■	■	■	■	37	9	2	24.3	2.25	0	0	0	-	2	0.50	13	1	0	0	1	6	17.7	3	3	0	100.0
8	小林 遥奈	0																										
9	折尾 ほのか	0																										
11	L 林 由化利	1			L		0	0	0	-	-	0	0	0	-	0	-	0	0	0	0	0	0	-	4	2	0	50.0
12	一瀬 万維	4	■	■	■	■	22	1	0	4.5	0.25	0	0	0	-	0	-	19	0	0	0	0	7	9.2	19	11	0	57.9
13	坂井 里穂	1			□		0	0	0	-	-	0	0	0	-	0	-	2	0	0	0	0	1	12.5	0	0	0	-
14	L 森岡 裕子	4	L	L	L	L	0	0	0	-	-	0	0	0	-	0	-	0	0	0	0	0	0	-	21	15	0	71.4
チーム合計		4					208	52	7	25.0	13.00	5	1	0	20.0	4	1.00	93	2	2	0	2	34	10.9	84	49	0	58.3

※出場セットマーク： ■=スターティングメンバー □=交代選手 L=リレボ

アタック決定率(%) = 得点 ÷ 打数 × 100

アタック決定本数(本) = 得点 ÷ 出場セット数

ブロック決定本数(本) = 得点 ÷ 出場セット数

サーブレシーブ成功率(%) = 成功 ÷ 打数 × 100

サーブ効果率(%) = (ノータッチ × 100 + エース × 80 + 効果 × 25) ÷ 打数

※本票の著作権は、公益財団法人日本バレーボール協会に帰属します。



B1 試合結果速報

試合番号 **513**

開催日 **2017/03/05**

開催地 **東京都**

第7回全国女子6人制バレーボールリーグ総合男女優勝大会

会場：三菱東京UFJ銀行池尻クラブ体育館

観客数： 60	ジュリー：坪 誠	チーム	セット	勝点	1	2	3	4	5	合計	
開始時間： 10:00	主審：慈眼 雅啓	福井クラブ	3	2	25	25	25			75	
終了時間： 11:06	副審：矢野 祥行	栄クラブ	0	1	14	18	19			51	
試合時間： 01:06	判定員：栗林 秀介		試合時間			00:18	00:21	00:21			01:00

福井クラブ

VS

栄クラブ

1set	2set	3set	4set	5set	監督			1set	2set	3set	4set	5set
3 1 2	3 1 2	3 1 2			加藤 久勝	井上 靖博	1 10 5	1 10 5	1 10 5			
(9) (6)	(6)	(9) (6)			前田 昂佑	菊川 金志	(9)	(9)	(9)			
8 7 12	8 7 12	8 7 12			4勝1敗	通算	4 13 12	4 13 12	4 13 12			
(13)	(13)	(13)			9	5						
-	-	-	-	-	タイムアウト			0-6	9-15	10-14	-	-
-	-	-	-	-			10-19	14-20	12-21	-	-	-

評価	打数	得点	失点	技術成績			打数	得点	失点	評価	
決定率(%)	39.3	112	44	5	アタック総数			114	30	15	26.3 決定率(%)
決定率(%)	50.0	2	1	0	(内バックアタック)			0	0	0	0.0 決定率(%)
セット平均(本)	1.33	-	4	-	ブロック			-	2	-	0.67 セット平均(本)
効果率(%)	11.5	73	3	6	サーブ			53	3	5	12.9 効果率(%)
成功率(%)	59.6	-	-	-	サーブレシーブ			-	-	-	59.7 成功率(%)
チームフォルト	5	-	24	-	相手のミス			-	16	-	4 チームフォルト
		185	75	11	合計			167	51	20	

福井クラブ	出場数	出場セット					アタック					(内バックアタック)				ブロック		サーブ					サーブレシーブ				
		1	2	3	4	5	打数	得点	失点	決定率	セット平均	打数	得点	失点	決定率	得点	セット平均	打数	得点	失点	ノータッチ	エース	効果	効果率	受数	成功	継続
1	C 川端 りえこ	3	■	■	■	15	7	1	46.7	2.33	0	0	0	-	0	-	10	0	1	0	0	3	7.5	0	0	0	-
2	棚田 実菜子	3	■	■	■	12	5	0	41.7	1.67	2	1	0	50.0	0	-	12	0	0	0	0	5	10.4	11	8	0	72.7
3	朝倉 杏佳	3	■	■	■	25	10	1	40.0	3.33	0	0	0	-	2	0.67	15	1	0	0	1	9	20.3	4	1	0	25.0
5	松下 久留美	0																									
6	長谷川 恵理	3	□	□	□	4	1	1	25.0	0.33	0	0	0	-	0	-	3	0	1	0	0	0	0.0	3	1	0	33.3
7	山川 小百合	3	■	■	■	18	7	0	38.9	2.33	0	0	0	-	2	0.67	8	0	2	0	0	3	9.4	0	0	0	-
8	小林 遥奈	3	■	■	■	2	2	0	100.0	0.67	0	0	0	-	0	-	7	1	2	0	1	1	15.0	0	0	0	-
9	折尾 ほのか	2	□	□		1	1	0	100.0	0.50	0	0	0	-	0	-	2	0	0	0	0	1	12.5	1	1	0	100.0
11	L 林 由化利	3	L	L	L	0	0	0	-	-	0	0	0	-	0	-	0	0	0	0	0	0	-	17	13	0	76.5
12	一瀬 万維	3	■	■	■	35	11	2	31.4	3.67	0	0	0	-	0	-	13	1	0	0	1	1	8.1	11	4	0	36.4
13	坂井 里穂	3	□	□	□	0	0	0	-	-	0	0	0	-	0	-	3	0	0	0	0	1	8.3	0	0	0	-
14	L 森岡 裕子	0																									
チーム合計		3				112	44	5	39.3	14.67	2	1	0	50.0	4	1.33	73	3	6	0	3	24	11.5	47	28	0	59.6

栄クラブ	出場数	出場セット					アタック					(内バックアタック)				ブロック		サーブ					サーブレシーブ				
		1	2	3	4	5	打数	得点	失点	決定率	セット平均	打数	得点	失点	決定率	得点	セット平均	打数	得点	失点	ノータッチ	エース	効果	効果率	受数	成功	継続
1	山口 弥緒	3	■	■	■	22	5	3	22.7	1.67	0	0	0	-	1	0.33	11	1	1	0	1	1	9.5	26	13	0	50.0
2	巻田 奈美	0																									
3	C 富田 あさ美	0																									
4	鈴木 伶奈	3	■	■	■	32	10	3	31.3	3.33	0	0	0	-	0	-	9	1	0	0	1	7	28.3	10	8	0	80.0
5	増田 彩乃	3	■	■	■	22	5	3	22.7	1.67	0	0	0	-	0	-	8	0	0	0	0	2	6.3	11	8	0	72.7
9	牧野 有記	2	□	□		0	0	0	-	-	0	0	0	-	0	-	2	0	0	0	0	1	12.5	1	1	0	100.0
10	見崎 真琴	3	■	■	■	18	6	3	33.3	2.00	0	0	0	-	0	-	8	0	0	0	0	3	9.4	0	0	0	-
12	森重 ひかる	3	■	■	■	3	0	0	0.0	0.00	0	0	0	-	0	-	6	0	3	0	0	1	4.2	2	0	0	0.0
13	新木 理香子	3	■	■	■	17	4	3	23.5	1.33	0	0	0	-	1	0.33	9	1	1	1	0	2	16.7	1	1	0	100.0
14	L 早川 由美子	3	L	L	L	0	0	0	-	-	0	0	0	-	0	-	0	0	0	0	0	0	-	16	9	0	56.3
16	鈴木 愛美	0																									
チーム合計		3				114	30	15	26.3	10.00	0	0	0	-	2	0.67	53	3	5	1	2	17	12.9	67	40	0	59.7

※出場セットマーク： ■=スターティングメンバー □=交代選手 L=リベロ

アタック決定率(%) = 得点 ÷ 打数 × 100

アタック決定本数(本) = 得点 ÷ 出場セット数

ブロック決定本数(本) = 得点 ÷ 出場セット数

サーブレシーブ成功率(%) = 成功 ÷ 打数 × 100

サーブ効果率(%) = (ノータッチ × 100 + エース × 80 + 効果 × 25) ÷ 打数

※本票の著作権は、公益財団法人日本バレーボール協会に帰属します。



B1 試合結果速報

試合番号 **514**

開催日 **2017/03/05**

開催地 **東京都**

第7回全国女子6人制バレーボールリーグ総合男女優勝大会

会場：三菱東京UFJ銀行池尻クラブ体育館

観客数： 50	ジュリー：坪 誠	チーム	セット	勝点	1	2	3	4	5	合計
開始時間： 11:40	主審：水間 絵美	セイコーエプソン	3	2	25	25	21	25		96
終了時間： 13:14	副審：花岡 直樹	ベスビアス新潟	1	1	17	19	25	11		72
試合時間： 01:34	判定員：渡部 千穂		試合時間		00:19	00:22	00:25	00:19		01:25

EPSON EXCEED YOUR VISION セイコーエプソン					VS	ベスビアス新潟					
1set	2set	3set	4set	5set		1set	2set	3set	4set	5set	
8 6 12 (2)	3 8 6 (2)	8 6 12 (2)	3 8 6		村上 里志 北澤 徹己	監督 コーチ	田中 千代美	6 15 4	6 15 4	6 15 4	6 15 4 (10)
3 4 10	4 10 12	3 4 10 (9)	4 2 12		2勝3敗	通算	1勝4敗	7 10 1 (5)	7 10 1 (5)	5 7 1	5 7 1
19-16	19-17	1-5 3-10	16-11	-	7	勝点	6	7-10 16-21	5-9 14-19	19-13	4-8 11-18
-	-	-	-	-	タイムアウト						

評価	37.5	打数	152	得点	57	失点	10	技術成績	打数	45	得点	11	31.3	評価
決定率(%)	0.0							アタック総数	144					決定率(%)
セット平均(本)	3.00							(内バックアタック)	1					決定率(%)
効果率(%)	13.8							ブロック		3			0.75	セット平均(本)
成功率(%)	46.3							サーブ	73	2	6		13.8	効果率(%)
チームフォルト	2							サーブレシーブ					54.2	成功率(%)
								相手のミス		22			5	チームフォルト
			247		96		20	合計	217		72		17	

セイコーエプソン	出場セット					アタック					(内バックアタック)				ブロック		サーブ					サーブレシーブ							
	出場数	1	2	3	4	5	打数	得点	失点	決定率	セット平均	打数	得点	失点	決定率	得点	セット平均	打数	得点	失点	ノータッチ	エース	効果	効果率	受数	成功	継続	成功率	
1	C	濱田 莉奈	0																										
2		小宮山 彩未	4	□	□	□	■	25	11	0	44.0	2.75	1	0	0	0.0	2	0.50	7	0	1	0	0	2	7.1	0	0	0	-
3		中澤 紫苑	4	■	■	■	■	24	9	1	37.5	2.25	0	0	0	-	2	0.50	19	2	1	0	2	10	21.6	28	12	0	42.9
4		小池 清美	4	■	■	■	■	24	8	2	33.3	2.00	0	0	0	-	4	1.00	12	1	2	1	0	5	18.8	0	0	0	-
5	L	藤倉 菜摘	4	L	L	L	L	0	0	0	-	-	0	0	0	-	0	-	0	0	0	0	0	0	-	16	7	0	43.8
6		鈴木 恵理	4	■	■	■	■	31	13	3	41.9	3.25	0	0	0	-	1	0.25	16	0	0	0	0	7	10.9	1	0	0	0.0
8		邑上 佳菜子	4	■	■	■	■	20	5	1	25.0	1.25	3	0	0	0.0	1	0.25	11	1	2	0	1	3	14.1	18	10	0	55.6
9		藤原 のぞみ	1			□		5	2	0	40.0	2.00	0	0	0	-	1	1.00	3	0	1	0	0	0	0.0	0	0	0	-
10		平谷 朱菜	3	■	■	■		17	6	2	35.3	2.00	2	0	1	0.0	0	-	5	0	1	0	0	2	10.0	4	2	0	50.0
12		今牧 夏愛	4	■	■	■	■	6	3	1	50.0	0.75	0	0	0	-	1	0.25	22	1	2	1	0	6	11.4	0	0	0	-
チーム合計			4					152	57	10	37.5	14.25	6	0	1	0.0	12	3.00	95	5	10	2	3	35	13.8	67	31	0	46.3

ベスビアス新潟	出場セット					アタック					(内バックアタック)				ブロック		サーブ					サーブレシーブ							
	出場数	1	2	3	4	5	打数	得点	失点	決定率	セット平均	打数	得点	失点	決定率	得点	セット平均	打数	得点	失点	ノータッチ	エース	効果	効果率	受数	成功	継続	成功率	
1		田邊 愛理沙	4	■	■	■	■	34	9	2	26.5	2.25	0	0	0	-	2	0.50	14	1	1	0	1	7	18.2	3	1	0	33.3
2	L	小野塚 望	4	L	L	L	L	0	0	0	-	-	0	0	0	-	0	-	0	0	0	0	0	0	-	21	10	0	47.6
3		田中 有紀	0																										
4		西脇 友香	4	■	■	■	■	2	0	0	0.0	0.00	0	0	0	-	0	-	14	0	0	0	0	11	19.6	0	0	0	-
5		藤田 麻穂	4	□	□	■	■	10	3	2	30.0	0.75	0	0	0	-	1	0.25	5	0	1	0	0	3	15.0	18	14	0	77.8
6		戸塚 成美	4	■	■	■	■	62	20	4	32.3	5.00	0	0	0	-	0	-	9	0	0	0	0	4	11.1	3	3	0	100.0
7		目黒 愛美	4	■	■	■	■	13	3	2	23.1	0.75	1	0	1	0.0	0	-	10	0	1	0	0	3	7.5	7	4	0	57.1
10	C	大矢 洋美	3	■	■		□	2	2	0	100.0	0.67	0	0	0	-	0	-	8	0	1	0	0	1	3.1	16	4	0	25.0
12		齋藤 聖子	0																										
15		阿部 靖香	4	■	■	■	■	21	8	1	38.1	2.00	0	0	0	-	0	-	13	1	2	0	1	5	15.8	15	9	0	60.0
17		長部 智美	0																										
チーム合計			4					144	45	11	31.3	11.25	1	0	1	0.0	3	0.75	73	2	6	0	2	34	13.8	83	45	0	54.2

※出場セットマーク： ■=スターティングメンバー □=交代選手 L=リベロ

アタック決定率(%) = 得点 ÷ 打数 × 100

アタック決定本数(本) = 得点 ÷ 出場セット数

ブロック決定本数(本) = 得点 ÷ 出場セット数

サーブレシーブ成功率(%) = 成功 ÷ 打数 × 100

サーブ効果率(%) = (ノータッチ × 100 + エース × 80 + 効果 × 25) ÷ 打数

※本票の著作権は、公益財団法人日本バレーボール協会に帰属します。



B1 試合結果速報

試合番号 **515**

開催日 **2017/03/05**

開催地 **東京都**

第7回全国女子6人制バレーボールリーグ総合男女優勝大会

会場：**三菱東京UFJ銀行池尻クラブ体育館**

観客数： 110	ジュリー：坪 誠	チーム	セット	勝点	1	2	3	4	5	合計
開始時間： 13:50	主審：矢野 祥行	三菱東京UFJ銀行	0	1	16	23	16			55
終了時間： 15:05	副審：慈眼 雅啓	CLUB EHIME	3	2	25	25	25			75
試合時間： 01:15	判定員：金廣 美喜夫	試合時間		00:20	00:27	00:22				01:09

MUFG **三菱東京UFJ銀行** VS **CLUB EHIME**

1set	2set	3set	4set	5set	1set	2set	3set	4set	5set
6 7 9 (14)	7 9 10 (4)	5 7 9 (13)			14 15 5	11 14 15 (18) (8)	14 15 5 (10) (4)		
3 5 4 (10)	5 3 1 (14)	3 1 10 (14) (4)			11 1 3 (16)	1 16 5	11 1 16		
3-7 7-14	0-3 11-12	2-5 4-10	-	-	-	8-10 13-16	-	-	-

評価	打数	得点	失点	技術成績	打数	得点	失点	評価	
決定率(%)	28.2	110	31	7	アタック総数	119	48	9	40.3
決定率(%)	50.0	6	3	0	(内バックアタック)	5	0	0	0.0
セット平均(本)	1.33	—	4	—	ブロック	—	9	—	3.00
効果率(%)	12.5	57	3	4	サーブ	73	5	6	17.6
成功率(%)	45.3	—	—	—	サーブレシーブ	—	—	—	60.8
チームフォルト	2	—	17	—	相手のミス	—	13	—	2
		167	55	11	合計	192	75	15	

三菱東京UFJ銀行	出場セット					アタック					(内バックアタック)				ブロック		サーブ					サーブレシーブ							
	出場数	1	2	3	4	5	打数	得点	失点	決定率	セット平均	打数	得点	失点	決定率	得点	セット平均	打数	得点	失点	ノータッチ	エース	効果	効果率	受数	成功	継続	成功率	
1	関根 早由合	2	■	■			6	2	0	33.3	1.00	0	0	0	-	2	1.00	2	0	0	0	0	0	0.0	0	0	0	-	
2	L 中野 友加利	1	L				0	0	0	-	-	0	0	0	-	0	-	0	0	0	0	0	0	-	6	3	0	50.0	
3	安念 桃子	3	■	■	■		16	4	1	25.0	1.33	3	2	0	66.7	0	-	9	0	0	0	0	5	13.9	9	4	0	44.4	
4	C 小川 智子	3	■	□	□		1	0	0	0.0	0.00	0	0	0	-	0	-	2	0	0	0	0	0	0.0	0	0	0	-	
5	歌 敏達	3	■	■	■		33	10	2	30.3	3.33	2	0	0	0.0	1	0.33	10	0	1	0	0	4	10.0	10	7	0	70.0	
6	上野 紗耶	1	■				4	0	0	0.0	0.00	0	0	0	-	0	-	2	0	1	0	0	1	12.5	4	0	0	0.0	
7	松浦 圭	3	■	■	■		14	4	3	28.6	1.33	0	0	0	-	1	0.33	5	0	0	0	0	2	10.0	0	0	0	-	
8	佐藤 有紗	0																											
9	杉山 葵	3	■	■	■		31	10	1	32.3	3.33	1	1	0	100.0	0	-	8	1	1	0	1	1	13.1	17	8	0	47.1	
10	中川 美香	3	□	■	■		5	1	0	20.0	0.33	0	0	0	-	0	-	14	2	0	1	1	4	20.0	0	0	0	-	
13	板垣 優花	1			□		0	0	0	-	-	0	0	0	-	0	-	2	0	0	0	0	0	0.0	0	0	0	-	
14	田中 美帆	3	□	□	□		0	0	0	-	-	0	0	0	-	0	-	3	0	1	0	0	1	8.3	0	0	0	-	
15	L 飯田 舞	2		L	L		0	0	0	-	-	0	0	0	-	0	-	0	0	0	0	0	0	-	18	7	0	38.9	
17	石井 梓	0																											
チーム合計		3					110	31	7	28.2	10.33	6	3	0	50.0	4	1.33	57	3	4	1	2	18	12.5	64	29	0	45.3	

CLUB EHIME	出場セット					アタック					(内バックアタック)				ブロック		サーブ					サーブレシーブ							
	出場数	1	2	3	4	5	打数	得点	失点	決定率	セット平均	打数	得点	失点	決定率	得点	セット平均	打数	得点	失点	ノータッチ	エース	効果	効果率	受数	成功	継続	成功率	
1	小平 花織	3	■	■	■		18	9	0	50.0	3.00	0	0	0	-	1	0.33	7	0	1	0	0	5	17.9	9	6	0	66.7	
3	山内 智美	1	■				5	0	2	0.0	0.00	0	0	0	-	0	-	0	0	0	0	0	0	-	0	0	0	-	
4	藤山 朋子	1			□		0	0	0	-	-	0	0	0	-	0	-	3	0	0	0	0	2	16.7	2	1	0	50.0	
5	松元 志織	3	■	■	■		3	1	0	33.3	0.33	0	0	0	-	0	-	13	0	1	0	0	4	7.7	0	0	0	-	
7	二宮 春奈	0																											
8	青木 奈々	1		□			0	0	0	-	-	0	0	0	-	0	-	3	0	0	0	0	2	16.7	1	1	0	100.0	
9	L 山本 優里絵	3	L	L	L		0	0	0	-	-	0	0	0	-	0	-	0	0	0	0	0	0	-	8	4	0	50.0	
10	C 沖本 夏美	1			□		0	0	0	-	-	0	0	0	-	0	-	2	0	0	0	0	2	25.0	0	0	0	-	
11	大塚 若菜	3	■	■	■		34	14	3	41.2	4.67	5	0	0	0.0	1	0.33	12	3	1	1	2	5	32.1	22	14	0	63.6	
12	L 重松 千尋	1		L			0	0	0	-	-	0	0	0	-	0	-	0	0	0	0	0	0	-	0	0	0	-	
14	高澤 麻夕	3	■	■	■		23	10	1	43.5	3.33	0	0	0	-	1	0.33	7	0	1	0	0	1	3.6	0	0	0	-	
15	飯田 あゆみ	3	■	■	■		23	7	1	30.4	2.33	0	0	0	-	4	1.33	11	0	1	0	0	4	9.1	9	5	0	55.6	
16	明智 有里	3	□	■	■		13	7	2	53.8	2.33	0	0	0	-	2	0.67	14	2	1	2	0	8	28.6	0	0	0	-	
18	菅 由加里	1		□			0	0	0	-	-	0	0	0	-	0	-	1	0	0	0	0	0	0.0	0	0	0	-	
チーム合計		3					119	48	9	40.3	16.00	5	0	0	0.0	9	3.00	73	5	6	3	2	33	17.6	51	31	0	60.8	

※出場マーク： ■=スターティングメンバー □=交代選手 L=リベロ
アタック決定率(%) = 得点 ÷ 打数 × 100
アタック決定本数(本) = 得点 ÷ 出場セット数
ブロック決定本数(本) = 得点 ÷ 出場セット数
サーブレシーブ成功率(%) = 成功 ÷ 打数 × 100
サーブ効果率(%) = (ノータッチ × 100 + エース × 80 + 効果 × 25) ÷ 打数
※本票の著作権は、公益財団法人日本バレーボール協会に帰属します。