









C1 星取表

2019/03/03 現在

第9回全国6人制バレーボール総合男女優勝女子大会

順位	チーム	EHIME	山梨中銀	ルートイン	熊本	MUFG	マックスバリュ	EPSON	福井クラブ	ベスビアス	さかえ	試合数	勝点	勝数	負数	勝率	得セット	失セット	セット率	得点	失点	得点率
1	CLUB EHIME		● 0-3	○ 3-0	● 2-3	● 2-3	○ 3-0	○ 3-0	○ 3-2	○ 3-0	○ 3-0	9	15	6	3	0.667	22	11	2.000	757	643	1.177
2	山梨中央銀行	○ 3-0		○ 3-0	○ 3-0	○ 3-0	○ 3-0	○ 3-0			○ 3-0	7	14	7	0	1.000	21	0	MAX	526	349	1.507
3	 ルートインホテルズ Brilliant Aries	● 0-3	● 0-3			○ 3-1	○ 3-0	○ 3-0	○ 3-1		○ 3-0	7	12	5	2	0.714	15	8	1.875	538	471	1.142
4	 フォレストリーヴズ熊本	○ 3-2	● 0-3				○ 3-2	○ 3-0	● 2-3	○ 3-1	○ 3-0	7	12	5	2	0.714	17	11	1.545	601	579	1.038
5	 三菱UFJ銀行	○ 3-2	● 0-3	● 1-3			● 1-3	○ 3-1		○ 3-1	○ 3-0	7	11	4	3	0.571	14	13	1.077	599	597	1.003
6	マックスバリュ・ヴィクトリーナ	● 0-3	● 0-3	● 0-3	● 2-3	○ 3-1				○ 3-0	○ 3-0	7	10	3	4	0.429	11	13	0.846	502	546	0.919
7	 セイコーエプソン	● 0-3	● 0-3	● 0-3	● 0-3	● 1-3			○ 3-1	○ 3-0		7	9	2	5	0.286	7	16	0.438	490	533	0.919
8	福井クラブ	● 2-3		● 1-3	○ 3-2			● 1-3		● 0-3	○ 3-0	6	8	2	4	0.333	10	14	0.714	501	537	0.933
9	 ベスビアス新潟	● 0-3			● 1-3	● 1-3	● 0-3	● 0-3	○ 3-0			6	7	1	5	0.167	5	15	0.333	409	484	0.845
10	 栄クラブ	● 0-3	● 0-3	● 0-3	● 0-3	● 0-3	● 0-3		● 0-3			7	7	0	7	0.000	0	21	0.000	342	526	0.650

勝点=勝利2点, 敗戦1点, 棄権0点

勝率=勝数÷試合数 セット率=得セット÷失セット 得点率=得点÷失点



C2 チーム技術ランキング

2019/03/03 現在

第9回全国6人制バレーボール総合男女優勝女子大会

アタック決定率 (バックアタック含む)

順位	チーム名	試合数	セット数	打数	得点	失点	決定率
1	山梨中央銀行	7	21	771	331	34	42.9
2	ルートインホテルズ Brilliant Aries	7	23	880	343	51	39.0
3	CLUB EHIME	9	33	1373	506	80	36.9
4	フォレストリーヴズ熊本	7	28	1126	393	43	34.9
5	マックスバリュ・ヴィクトリーナ	7	24	1006	328	69	32.6
6	セイコーエプソン	7	23	917	297	48	32.4
7	三菱UFJ銀行	7	27	1218	385	74	31.6
7	福井クラブ	6	24	1052	332	48	31.6
9	ベスピアス新潟	6	20	852	253	52	29.7
10	栄クラブ	7	21	806	197	68	24.4

アタック決定率 (%) = 得点 ÷ 打数 × 100

得点 (総得点)

順位	チーム名	試合数	セット数	アタック	ブロック	サーブ	合計
1	CLUB EHIME	9	33	506	63	43	612
2	フォレストリーヴズ熊本	7	28	393	37	27	457
3	三菱UFJ銀行	7	27	385	39	28	452
4	ルートインホテルズ Brilliant Aries	7	23	343	67	17	427
5	山梨中央銀行	7	21	331	38	27	396
6	マックスバリュ・ヴィクトリーナ	7	24	328	32	22	382
7	福井クラブ	6	24	332	22	22	376
8	セイコーエプソン	7	23	297	44	31	372
9	ベスピアス新潟	6	20	253	25	25	303
10	栄クラブ	7	21	197	15	17	229

総得点=アタック得点+ブロック得点+サーブ得点

ブロック決定本数 (セット)

順位	チーム名	試合数	セット数	得点	セット平均
1	ルートインホテルズ Brilliant Aries	7	23	67	2.91
2	CLUB EHIME	9	33	63	1.91
2	セイコーエプソン	7	23	44	1.91
4	山梨中央銀行	7	21	38	1.81
5	三菱UFJ銀行	7	27	39	1.44
6	マックスバリュ・ヴィクトリーナ	7	24	32	1.33
7	フォレストリーヴズ熊本	7	28	37	1.32
8	ベスピアス新潟	6	20	25	1.25
9	福井クラブ	6	24	22	0.92
10	栄クラブ	7	21	15	0.71

1セットあたりのブロック決定本数 (本) = 得点 ÷ 出場セット数

サーブ効果率

順位	チーム名	試合数	セット数	打数	得点	効果	失点	効果率
1	CLUB EHIME	9	33	751	43	253	54	12.4
2	ベスピアス新潟	6	20	413	25	125	29	11.9
3	セイコーエプソン	7	23	494	31	148	48	11.3
3	三菱UFJ銀行	7	27	600	28	188	28	11.3
5	山梨中央銀行	7	21	517	27	149	36	10.7
5	福井クラブ	6	24	502	22	157	31	10.7
7	フォレストリーヴズ熊本	7	28	599	27	190	46	10.5
8	ルートインホテルズ Brilliant Aries	7	23	534	17	172	34	9.6
9	栄クラブ	7	21	353	17	106	41	9.4
10	マックスバリュ・ヴィクトリーナ	7	24	501	22	146	56	8.9

サーブ効果率 (%) = (サービスエース × 100 + 効果 × 25 - 失点 × 25) ÷ 打数

サーブレシーブ成功率

順位	チーム名	試合数	セット数	受数	成功・優	成功・良	失敗	成功率
1	山梨中央銀行	7	21	308	159	66	83	62.3
2	セイコーエプソン	7	23	478	222	99	157	56.8
3	マックスバリュ・ヴィクトリーナ	7	24	503	214	138	151	56.3
4	栄クラブ	7	21	472	213	92	167	54.9
5	ルートインホテルズ Brilliant Aries	7	23	433	189	90	154	54.0
6	三菱UFJ銀行	7	27	554	215	153	186	52.6
7	フォレストリーヴズ熊本	7	28	530	213	113	204	50.8
8	CLUB EHIME	9	33	606	231	143	232	49.9
9	福井クラブ	6	24	478	188	94	196	49.2
10	ベスピアス新潟	6	20	433	140	100	193	43.9

サーブレシーブ成功率 (%) = (成功[優] × 100 + 成功[良] × 50) ÷ 打数



C3 個人技術ランキング(Best15)

2019/03/03 現在

第9回全国6人制バレーボール総合男女優勝女子大会

アタック決定率 (バックアタック含む)

順位	氏名	チーム名	試合数	セット数	打数	得点	失点	決定率
1	岩間 琴美	山梨中銀	7	16	72	37	5	51.4
2	青野 加奈	山梨中銀	7	21	152	70	7	46.1
3	柳下 夏苗	山梨中銀	7	21	229	100	14	43.7
4	中西 萌恵	マックスバリ	7	24	154	67	9	43.5
5	鹿庭 真奈美	EHIME	9	27	212	91	18	42.9
6	宮崎 愛里	マックスバリ	7	22	158	66	16	41.8
6	町田 実穂	ルートイン	7	23	110	46	3	41.8
8	平岡 みさと	ルートイン	7	23	223	92	14	41.3
9	塩澤 佳奈	山梨中銀	7	21	148	61	2	41.2
10	山口 いよな	熊本	7	28	171	70	6	40.9
11	入江 彩水	熊本	7	23	152	62	7	40.8
12	大塚 若菜	EHIME	9	33	335	134	12	40.0
13	明智 有里	EHIME	9	33	214	84	8	39.3
14	常田 美夢	ルートイン	7	22	110	43	8	39.1
15	仲村 優希奈	EPSON	7	23	171	66	7	38.6

アタック決定率 (%) = 得点 ÷ 打数 × 100

得点 (総得点)

順位	氏名	チーム名	試合数	セット数	アタック	ブロック	サーブ	合計
1	安念 桃子	MUFG	7	27	136	2	4	142
2	大塚 若菜	EHIME	9	33	134	4	2	140
3	安田 睦美	マックスバリ	7	24	123	6	6	135
4	柳下 夏苗	山梨中銀	7	21	100	9	14	123
5	川口 美久	熊本	7	28	99	9	5	113
6	鹿庭 真奈美	EHIME	9	27	91	5	15	111
7	武藤 加奈	福井クラブ	6	24	103	1	4	108
7	明智 有里	EHIME	9	33	84	17	7	108
9	山口 理々香	EHIME	9	33	92	9	6	107
10	平岡 みさと	ルートイン	7	23	92	8	4	104
11	戸塚 成美	ベスピアス	6	20	91	2	4	97
11	仲村 優希奈	EPSON	7	23	66	30	1	97
13	田邊 愛理沙	ベスピアス	6	20	73	6	8	87
14	中西 萌恵	マックスバリ	7	24	67	10	5	82
15	青野 加奈	山梨中銀	7	21	70	9	1	80

総得点 = アタック得点 + ブロック得点 + サーブ得点

ブロック決定本数 (セット)

順位	氏名	チーム名	試合数	セット数	得点	セット平均
1	仲村 優希奈	EPSON	7	23	30	1.30
2	松元 志織	EHIME	9	33	24	0.73
3	岸村 恵実	ルートイン	7	22	15	0.68
4	佐藤 成美	ベスピアス	6	20	13	0.65
5	町田 実穂	ルートイン	7	23	14	0.61
6	小松 愛里	MUFG	7	27	15	0.56
7	耿 敏達	MUFG	6	19	10	0.53
8	明智 有里	EHIME	9	33	17	0.52
9	入江 彩水	熊本	7	23	10	0.43
9	青野 加奈	山梨中銀	7	21	9	0.43
9	柳下 夏苗	山梨中銀	7	21	9	0.43
12	中西 萌恵	マックスバリ	7	24	10	0.42
13	常田 美夢	ルートイン	7	22	9	0.41
14	平山 菜美	熊本	7	20	8	0.40
15	新木 理香子	さかえ	7	21	8	0.38

1セットあたりのブロック決定本数 (本) = 得点 ÷ 出場セット数

サーブ効果率

順位	氏名	チーム名	試合数	セット数	打数	得点	効果	失点	効果率
1	鹿庭 真奈美	EHIME	9	27	94	15	40	9	24.2
2	柳下 夏苗	山梨中銀	7	21	72	14	20	19	19.8
3	松下 久留美	福井クラブ	6	24	89	8	38	0	19.7
4	平谷 朱菜	EPSON	7	20	72	10	26	13	18.4
5	田邊 愛理沙	ベスピアス	6	20	68	8	23	6	18.0
6	常田 美夢	ルートイン	7	22	96	7	42	6	16.7
7	西脇 友香	ベスピアス	6	19	63	3	26	2	14.3
8	遠藤 美千恵	さかえ	7	21	66	6	22	9	14.0
8	増田 彩乃	さかえ	7	21	57	5	19	7	14.0
10	耿 敏達	MUFG	6	19	71	4	28	5	13.7
11	平山 菜美	熊本	7	20	70	4	29	8	13.2
11	藤原 のぞみ	EPSON	7	17	51	4	14	3	13.2
13	川口 美久	熊本	7	28	103	5	37	3	13.1
14	明智 有里	EHIME	9	33	133	7	49	9	12.8
15	上畑 美璃弥	熊本	7	26	85	6	26	7	12.6

サーブ効果率 (%) = (サーブエース × 100 + 効果 × 25 - 失点 × 25) ÷ 打数

サーブレシーブ成功率

順位	氏名	チーム名	試合数	セット数	受数	成功・優	成功・良	失敗	成功率
1	丹嶋 明音	さかえ	5	15	91	56	11	24	67.6
2	柳下 夏苗	山梨中銀	7	21	99	54	24	21	66.7
3	中川 知香	MUFG	7	23	114	64	23	27	66.2
4	水谷 真友	ルートイン	7	23	133	69	31	33	63.5
5	山口 いよな	熊本	7	28	98	51	20	27	62.2
6	山本 彩香	マックスバリ	7	24	132	67	29	36	61.7
7	塩澤 佳奈	山梨中銀	7	21	134	69	27	38	61.6
8	小澤 紀香	EPSON	7	23	126	64	26	36	61.1
9	増田 彩乃	さかえ	7	21	140	70	27	43	59.6
10	姫野 来実	山梨中銀	7	20	63	31	13	19	59.5
11	邑上 佳菜子	EPSON	7	23	164	74	39	51	57.0
12	岡本 菜那	マックスバリ	7	21	99	45	22	32	56.6
13	藤本 怜良	マックスバリ	7	19	47	19	15	13	56.4
14	早川 由美子	さかえ	7	21	91	44	14	33	56.0
15	大塚 若菜	EHIME	9	33	113	49	26	38	54.9

サーブレシーブ成功率 (%) = (成功[優] × 100 + 成功[良] × 50) ÷ 打数

※本票の著作権は、公益財団法人日本バレーボール協会に帰属します。



B1 試合結果速報

試合番号 **526**開催日 **2019/03/02**開催地 **長野県**

第9回全国6人制バレーボール総合男女優勝女子大会

会場：東御中央公園第一体育館

観客数： 550	JURY：	チーム	セット	勝点	1	2	3	4	5	合計
開始時間： 12:00	主審： 北原 良太	山梨中央銀行	3	2	25	25	25			75
終了時間： 13:10	副審： 柄澤 大輔	セイコーエプソン	0	1	17	19	22			58
試合時間： 01:10	判定員： 古川 大輔	試合時間			00:17	00:23	00:24			01:04

山梨中央銀行

VS

セイコーエプソン



1set	2set	3set	4set	5set	監督			1set	2set	3set	4set	5set
6 4 1	6 5 1	6 4 1			辻 知恵	村上 里志	10 3 9	10 3 9	10 3 1			
	(10)	(5)			秋山 岳人	北澤 徹己		(5) (1)	(5)			
7 11 8	7 11 8	9 11 8			6勝0敗	1勝5敗	11 2 8	11 2 8	12 4 8			
(2)	(4)				12	7		(12) (4)				
-	21-18	4-7	-	-	タイムアウト			3-10	4-7	11-11	-	-
-	-	24-22	-	-			10-19	6-14	19-22	-	-	

評価	打数	得点	失点	技術成績			打数	得点	失点	評価		
決定率(%)	27.6	116	32	8	アタック総数			117	34	12	29.1	決定率(%)
決定率(%)	100.0	1	1	0	(内バックアタック)			2	2	0	100.0	決定率(%)
セット平均(本)	1.67	-	5	-	ブロック			-	5	-	1.67	セット平均(本)
効果率(%)	13.2	74	6	5	サーブ			59	2	10	2.5	効果率(%)
成功率(%)	66.7	-	-	-	サーブレシーブ			-	-	-	63.0	成功率(%)
チームフォルト	4	-	32	-	相手のミス			-	17	-	10	チームフォルト
		190	75	13	合計			176	58	22		

山梨中央銀行	出場セット					アタック					(内バックアタック)				ブロック		サーブ					サーブレシーブ				
	出場数	1	2	3	4	5	打数	得点	失点	決定率	セット平均	打数	得点	失点	決定率	得点	セット平均	打数	得点	失点	効果	効果率	受数	成功・優	成功・良	成功率
1	岩間 琴美	3	■	■	■		16	5	2	31.3	1.67	0	0	0	-	2	0.67	14	0	0	2	3.6	0	0	0	-
2	中村 真菜	1	□				0	0	0	-	-	0	0	0	-	0	-	1	0	0	0	0.0	0	0	0	-
3	L 姫野 来実	3	L	L	L		0	0	0	-	-	0	0	0	-	0	-	0	0	0	0	-	17	12	5	85.3
4	青野 加奈	3	■	□	■		14	1	3	7.1	0.33	0	0	0	-	2	0.67	8	1	0	3	21.9	0	0	0	-
5	永田 紗有美	2		■	□		11	4	0	36.4	2.00	0	0	0	-	0	-	5	0	0	2	10.0	1	0	1	50.0
6	柳下 夏苗	3	■	■	■		38	12	3	31.6	4.00	1	1	0	100.0	0	-	12	4	4	7	39.6	11	5	4	63.6
7	日原 麻優子	2	■	■			3	0	0	0.0	0.00	0	0	0	-	1	0.50	3	0	0	1	8.3	0	0	0	-
8	C 塩澤 佳奈	3	■	■	■		28	10	0	35.7	3.33	0	0	0	-	0	-	17	0	0	4	5.9	19	7	6	52.6
9	堀越 茉穂	1			■		5	0	0	0.0	0.00	0	0	0	-	0	-	2	0	0	0	0.0	0	0	0	-
10	一瀬 恵菜	1		□			0	0	0	-	-	0	0	0	-	0	-	1	0	0	0	0.0	0	0	0	-
11	松尾 奈津子	3	■	■	■		1	0	0	0.0	0.00	0	0	0	-	0	-	11	1	1	1	9.1	0	0	0	-
13	L 片岡 未空	0																								
チーム合計		3					116	32	8	27.6	10.67	1	1	0	100.0	5	1.67	74	6	5	20	13.2	48	24	16	66.7

セイコーエプソン	出場セット					アタック					(内バックアタック)				ブロック		サーブ					サーブレシーブ				
	出場数	1	2	3	4	5	打数	得点	失点	決定率	セット平均	打数	得点	失点	決定率	得点	セット平均	打数	得点	失点	効果	効果率	受数	成功・優	成功・良	成功率
1	C 中澤 紫苑	2		□	■		12	5	0	41.7	2.50	0	0	0	-	0	-	6	0	3	0	-12.5	5	4	0	80.0
2	小宮山 彩未	2	■	■			8	5	1	62.5	2.50	0	0	0	-	0	-	5	0	0	2	10.0	0	0	0	-
3	仲村 優希奈	3	■	■	■		26	8	4	30.8	2.67	0	0	0	-	3	1.00	6	0	0	0	0.0	0	0	0	-
4	小池 清美	2		□	■		7	1	1	14.3	0.50	0	0	0	-	1	0.50	5	0	0	4	20.0	0	0	0	-
5	降幡 加菜	2		□	□		0	0	0	-	-	0	0	0	-	0	-	5	0	1	0	-5.0	1	0	0	0.0
8	邑上 佳菜子	3	■	■	■		26	5	1	19.2	1.67	0	0	0	-	1	0.33	10	1	3	1	5.0	34	16	8	58.8
9	藤原 のぞみ	2	■	■			7	1	0	14.3	0.50	0	0	0	-	0	-	5	0	1	0	-5.0	3	1	0	33.3
10	平谷 朱菜	3	■	■	■		29	8	5	27.6	2.67	2	2	0	100.0	0	-	8	0	2	0	-6.3	13	8	1	65.4
11	斎藤 美有	2	■	■			1	0	0	0.0	0.00	0	0	0	-	0	-	3	0	0	0	0.0	0	0	0	-
12	今牧 夏愛	2		□	■		1	1	0	100.0	0.50	0	0	0	-	0	-	6	1	0	1	20.8	0	0	0	-
15	L 小澤 紀香	3	L	L	L		0	0	0	-	-	0	0	0	-	0	-	0	0	0	0	-	13	9	2	76.9
チーム合計		3					117	34	12	29.1	11.33	2	2	0	100.0	5	1.67	59	2	10	8	2.5	69	38	11	63.0

※出場セットマーク： ■=スターティングメンバー □=交代選手 L=リベロ

アタック決定率(%) = 得点 ÷ 打数 × 100

アタック決定本数(本) = 得点 ÷ 出場セット数

ブロック決定本数(本) = 得点 ÷ 出場セット数

サーブ効果率(%) = (サーブサービス × 100 + 効果 × 25 - 失点 × 25) ÷ 打数

サーブレシーブ成功率(%) = (成功[優] × 100 + 成功[良]) ÷ 打数



B1 試合結果速報

試合番号 **527**開催日 **2019/03/02**開催地 **長野県**

第9回全国6人制バレーボール総合男女優勝女子大会

会場：東御中央公園第一体育館

観客数： 220	JURY：	チーム	セット	勝点	1	2	3	4	5	合計
開始時間： 13:40	主審： 岡部 敦美	ベスピアス新潟	3	2	25	27	25			77
終了時間： 14:55	副審： 林 康彦	福井クラブ	0	1	22	25	19			66
試合時間： 01:15	判定員： 橋詰 清美	試合時間			00:22	00:27	00:20			01:09

					VS											
1set	2set	3set	4set	5set	田中 千代美	監督	加藤 久勝	4	11	6	4	11	6	4	11	6
6 11 7	6 11 7	6 11 7			田中 有紀	コーチ		(8)			(9)			(9)		
(8)	(8)	(8)			1勝4敗	通算	2勝3敗	7	1	10	7	1	10	7	1	10
4 16 1	4 16 1	4 16 1			6	勝点	7									
21-19	15-16	23-17	-	-	タイムアウト			4-9	4-8	13-15	-	-				
-	22-23	-	-	-				16-20	-	15-20	-	-				

評価	打数	得点	失点	技術成績	打数	得点	失点	評価	
決定率(%)	33.3	147	49	2	アタック総数	161	47	6	29.2
決定率(%)	100.0	1	1	0	(内バックアタック)	5	0	1	0.0
セット平均(本)	1.67	—	5	—	ブロック	—	5	—	1.67
効果率(%)	21.1	76	8	2	サーブ	67	4	5	14.6
成功率(%)	44.3	—	—	—	サーブレシーブ	—	—	—	36.4
チームフォルト	6	—	15	—	相手のミス	—	10	—	4
		223	77	4	合計	228	66	11	チームフォルト

ベスピアス新潟	出場セット					アタック					(内バックアタック)				ブロック		サーブ					サーブレシーブ				
	出場数	1	2	3	4	5	打数	得点	失点	決定率	セット平均	打数	得点	失点	決定率	得点	セット平均	打数	得点	失点	効果	効果率	受数	成功・優	成功・良	成功率
1	田邊 愛理沙	3	■	■	■		30	15	0	50.0	5.00	0	0	0	-	1	0.33	14	2	0	6	25.0	10	4	2	50.0
4	西脇 友香	3	■	■	■		4	0	0	0.0	0.00	0	0	0	-	0	-	13	2	0	7	28.8	1	0	0	0.0
5	L 藤田 麻穂	3	L	L	L		0	0	0	-	-	0	0	0	-	0	-	0	0	0	0	-	23	11	1	50.0
6	戸塚 成美	3	■	■	■		51	17	0	33.3	5.67	1	1	0	100.0	1	0.33	17	3	0	8	29.4	9	3	1	38.9
7	目黒 愛美	3	■	■	■		20	8	0	40.0	2.67	0	0	0	-	0	-	6	0	1	2	4.2	12	1	4	25.0
8	佐藤 優花	3	□	□	□		0	0	0	-	-	0	0	0	-	0	-	4	0	0	1	6.3	6	4	0	66.7
10	C 大矢 洋美	0																								
11	千野 汐梨	3	■	■	■		14	2	1	14.3	0.67	0	0	0	-	0	-	14	1	0	5	16.1	0	0	0	-
16	佐藤 成美	3	■	■	■		28	7	1	25.0	2.33	0	0	0	-	3	1.00	8	0	1	5	12.5	0	0	0	-
チーム合計		3					147	49	2	33.3	16.33	1	1	0	100.0	5	1.67	76	8	2	34	21.1	61	23	8	44.3

福井クラブ	出場セット					アタック					(内バックアタック)				ブロック		サーブ					サーブレシーブ				
	出場数	1	2	3	4	5	打数	得点	失点	決定率	セット平均	打数	得点	失点	決定率	得点	セット平均	打数	得点	失点	効果	効果率	受数	成功・優	成功・良	成功率
1	C 松下 久留美	3	■	■	■		8	4	0	50.0	1.33	0	0	0	-	2	0.67	11	2	0	5	29.5	0	0	0	-
3	杉原 美咲	0																								
4	朝倉 杏佳	3	■	■	■		55	17	2	30.9	5.67	2	0	1	0.0	1	0.33	9	0	0	4	11.1	10	0	1	5.0
6	川端 りえこ	3	■	■	■		22	6	0	27.3	2.00	1	0	0	0.0	0	-	14	0	0	4	7.1	0	0	0	-
7	折尾 ほか	3	■	■	■		22	6	0	27.3	2.00	0	0	0	-	2	0.67	11	1	1	6	20.5	0	0	0	-
9	辻尾 祐憂	3	□	□	□		8	2	1	25.0	0.67	0	0	0	-	0	-	6	0	2	2	0.0	0	0	0	-
10	武藤 加奈	3	■	■	■		36	9	3	25.0	3.00	2	0	0	0.0	0	-	12	1	1	6	18.8	24	6	5	35.4
11	坂井 里穂	3	■	■	■		10	3	0	30.0	1.00	0	0	0	-	0	-	4	0	1	1	0.0	0	0	0	-
14	L 川端 ようこ	3	L	L	L		0	0	0	-	-	0	0	0	-	0	-	0	0	0	0	-	36	13	7	45.8
チーム合計		3					161	47	6	29.2	15.67	5	0	1	0.0	5	1.67	67	4	5	28	14.6	70	19	13	36.4

※出場セットマーク： ■=スターティングメンバー □=交代選手 L=リベロ

アタック決定率(%) = 得点 ÷ 打数 × 100

アタック決定本数(本) = 得点 ÷ 出場セット数

ブロック決定本数(本) = 得点 ÷ 出場セット数

サーブ効果率(%) = (サービスエース × 100 + 効果 × 25 - 失点 × 25) ÷ 打数

サーブレシーブ成功率(%) = (成功[優] × 100 + 成功[良] × 50) ÷ 打数



B1 試合結果速報

試合番号 **528**開催日 **2019/03/02**開催地 **長野県**

第9回全国6人制バレーボール総合男女優勝女子大会

会場：東御中央公園第一体育館

観客数： 130	JURY：	チーム	セット	勝点	1	2	3	4	5	合計
開始時間： 15:22	主審： 待井 広光	フォレストリーヴズ熊本	3	2	25	21	25	24	15	110
終了時間： 17:17	副審： 柄澤 大輔	マックスバリュ・ヴィクトリーナ	2	1	12	25	15	26	10	88
試合時間： 01:55	判定員： 嶋田 和明	試合時間		00:18	00:23	00:21	00:25	00:16	01:43	



フォレストリーヴズ熊本

VS

マックスバリュ・ヴィクトリーナ

1set	2set	3set	4set	5set						1set	2set	3set	4set	5set	
6 5 12	6 5 12	6 5 12	6 5 12	6 5 12	中島 裕二	監督	水野 秀一	4 6 11	4 1 11	4 1 11	4 1 11	4 1 11	4 1 11	4 1 11	
				(8)	コーチ					(1)		(6)	(6)	(6)	
3 10 2	3 10 2	3 10 2	3 10 2	3 10 2	4勝2敗					13 2 12	13 9 8	13 9 8	13 2 8	13 2 8	
	(7)	(8)	(7)		通算					(9) (8)		(12) (2)	(12) (9)	(12) (9)	
					10					勝点					8
16-8	2-5	-	13-11	-	タイムアウト					4-8	13-16	4-10	6-11	10-12	
-	18-16	-	15-15	-						6-13	-	8-20	22-23	10-13	

評価	打数	得点	失点	技術成績					打数	得点	失点	評価		
決定率(%)	36.2	210	76	9	アタック総数					202	55	13	27.2	決定率(%)
決定率(%)	0.0	0	0	0	(内バックアタック)					5	2	1	40.0	決定率(%)
セット平均(本)	1.20	-	6	-	ブロック					-	5	-	1.00	セット平均(本)
効果率(%)	8.6	110	4	9	サーブ					88	4	6	11.6	効果率(%)
成功率(%)	49.4	-	-	-	サーブレシーブ					-	-	-	58.7	成功率(%)
チームフォルト	6	-	24	-	相手のミス					-	24	-	5	チームフォルト
				合計					290	88	19			

フォレストリーヴズ熊本	出場セット					アタック					(内バックアタック)				ブロック		サーブ				サーブレシーブ						
	出場数	1	2	3	4	5	打数	得点	失点	決定率	セット平均	打数	得点	失点	決定率	得点	セット平均	打数	得点	失点	効果	効果率	受数	成功・優	成功・良	成功率	
2	大木 美沙季	5	■	■	■	■	53	24	4	45.3	4.80	0	0	0	-	0	-	20	1	0	4	10.0	18	5	0	27.8	
3	C 川口 美久	5	■	■	■	■	58	19	3	32.8	3.80	0	0	0	-	3	0.60	19	0	0	8	10.5	0	0	0	-	
4	平山 菜美	0																									
5	山口 いよな	5	■	■	■	■	32	14	0	43.8	2.80	0	0	0	-	1	0.20	19	0	1	5	5.3	14	8	4	71.4	
6	上畑 美璃弥	5	■	■	■	■	45	12	1	26.7	2.40	0	0	0	-	1	0.20	25	2	2	9	15.0	20	6	6	45.0	
7	南里 くるみ	2		□		□	0	0	0	-	-	0	0	0	-	0	-	2	0	0	0	0.0	0	0	0	-	
8	林 美鈴	2			□	□	0	0	0	-	-	0	0	0	-	0	-	1	0	0	0	0.0	2	0	2	50.0	
9	L 河合 桃香	5	L	L	L	L	0	0	0	-	-	0	0	0	-	0	-	0	0	0	0	-	26	13	3	55.8	
10	和多 千里	5	■	■	■	■	3	1	0	33.3	0.20	0	0	0	-	0	-	8	0	1	2	3.1	0	0	0	-	
11	和多 桃子	0																									
12	入江 彩水	5	■	■	■	■	19	6	1	31.6	1.20	0	0	0	-	1	0.20	16	1	5	3	3.1	0	0	0	-	
チーム合計		5					210	76	9	36.2	15.20	0	0	0	-	6	1.20	110	4	9	31	8.6	80	32	15	49.4	

マックスバリュ・ヴィクトリーナ	出場セット					アタック					(内バックアタック)				ブロック		サーブ				サーブレシーブ						
	出場数	1	2	3	4	5	打数	得点	失点	決定率	セット平均	打数	得点	失点	決定率	得点	セット平均	打数	得点	失点	効果	効果率	受数	成功・優	成功・良	成功率	
1	川上 理梨菜	5	□	■	■	■	4	0	0	0.0	0.00	0	0	0	-	0	-	12	0	1	4	6.3	0	0	0	-	
2	宮崎 愛里	4	■		□	■	28	9	2	32.1	2.25	0	0	0	-	1	0.25	1	0	1	0	-25.0	1	1	0	100.0	
3	L 山本 彩香	5	L	L	L	L	0	0	0	-	-	0	0	0	-	0	-	0	0	0	0	-	41	22	5	59.8	
4	安田 睦美	5	■	■	■	■	52	14	4	26.9	2.80	3	2	1	66.7	1	0.20	23	2	0	6	15.2	19	8	3	50.0	
6	兒島 晴香	4	■		□	□	2	0	0	0.0	0.00	0	0	0	-	0	-	5	0	0	1	5.0	0	0	0	-	
7	上野 つぐみ	0																									
8	岡本 菜那	5	□	■	■	■	42	10	1	23.8	2.00	1	0	0	0.0	0	-	11	0	0	4	9.1	23	10	7	58.7	
9	平田 絢香	5	□	■	■	□	13	1	2	7.7	0.20	0	0	0	-	0	-	10	0	0	5	12.5	8	6	0	75.0	
10	L 高橋 美優	5	L	L	L	L	0	0	0	-	-	0	0	0	-	0	-	0	0	0	0	-	0	0	0	-	
11	中西 萌恵	5	■	■	■	■	35	14	2	40.0	2.80	1	0	0	0.0	1	0.20	16	2	2	8	21.9	0	0	0	-	
12	C 藤本 怜良	4	■		□	□	7	1	1	14.3	0.25	0	0	0	-	0	-	4	0	0	2	12.5	6	3	0	50.0	
13	木村 桃華	5	■	■	■	■	19	6	1	31.6	1.20	0	0	0	-	2	0.40	6	0	2	1	-4.2	0	0	0	-	
14	村吉 花菜	0																									
チーム合計		5					202	55	13	27.2	11.00	5	2	1	40.0	5	1.00	88	4	6	31	11.6	98	50	15	58.7	

※出場セットマーク： ■=スターティングメンバー □=交代選手 L=リベロ

アタック決定率(%) = 得点 ÷ 打数 × 100

アタック決定本数(本) = 得点 ÷ 出場セット数

ブロック決定本数(本) = 得点 ÷ 出場セット数

サーブ効果率(%) = (サーブサービス × 100 + 効果 × 25 - 失点 × 25) ÷ 打数

サーブレシーブ成功率(%) = (成功[優] × 100 + 成功[良] × 50) ÷ 打数



B1 試合結果速報

試合番号 **529**

開催日 **2019/03/02**

開催地 **長野県**

第9回全国6人制バレーボール総合男女優勝女子大会

会場：東御中央公園第一体育館

観客数： 550	JURY：	チーム	セット	勝点	1	2	3	4	5	合計		
開始時間： 12:00	主審： 木下 智宏	ルートインホテルズ Brilliant Aries	3	2	23	25	25	25		98		
終了時間： 13:42	副審： 井出 泰裕	三菱UFJ銀行	1	1	25	16	19	21		81		
試合時間： 01:42	判定員： 片平 知之		試合時間					00:22	00:20	00:27	00:24	01:33



ルートインホテルズ Brilliant Ari VS

三菱UFJ銀行



1set	2set	3set	4set	5set						1set	2set	3set	4set	5set
12 3 5 (7) (2) (11)	12 3 9 (7) (2)	12 3 5 (7) (2)	12 3 9 (2) (4)		川口 廣	監督	高橋 栄二	8 6 12 (3)	8 6 4	8 6 4	8 6 4	8 6 4		
9 1 4	11 10 4	11 10 4	11 10 7 (1)		松本 隆義	コーチ	山川 慶	5 1 9 (2)	12 1 9 (2)	12 1 9 (2)	12 2 9 (3) (1)			
21-20 21-23	18-14 -	12-9 -	23-20 -	- -	5勝1敗 11	通算	4勝2敗 10		2-7 13-17	7-8 9-15	4-7 13-16	2-6 6-13	- -	

評価	打数	得点	失点	技術成績					打数	得点	失点	評価		
決定率(%)	36.4	187	68	11	アタック総数					193	52	9	26.9	決定率(%)
決定率(%)	7.1	14	1	1	(内バックアタック)					3	0	1	0.0	決定率(%)
セット平均(本)	2.50	-	10	-	ブロック					-	3	-	0.75	セット平均(本)
効果率(%)	10.6	97	3	4	サーブ					82	6	3	13.4	効果率(%)
成功率(%)	58.3	-	-	-	サーブレシーブ					-	-	-	51.6	成功率(%)
チームフォルト	5	-	17	-	相手のミス					-	20	-	5	チームフォルト
		284	98	15	合計					275	81	12		

選手	出場セット	アタック					(内バックアタック)				ブロック		サーブ				サーブレシーブ								
		打数	得点	失点	決定率	セット平均	打数	得点	失点	決定率	得点	セット平均	打数	得点	失点	効果	効果率	受数	成功・優	成功・良	成功率				
1 C 西堀 育実	2	■			□	3	2	0	66.7	1.00	0	0	0	-	0	-	3	0	0	0	0.0	0	0	0	-
2 平原 果歩	4	□	□	□	□	14	1	1	7.1	0.25	0	0	0	-	0	-	2	0	0	0	0.0	7	4	1	64.3
3 町田 実穂	4	■	■	■	■	22	7	1	31.8	1.75	0	0	0	-	2	0.50	21	0	0	8	9.5	2	1	1	75.0
4 小坂 亜未	4	■	■	■	□	29	10	0	34.5	2.50	0	0	0	-	0	-	9	1	0	3	19.4	23	12	6	65.2
5 降旗 実可	2	■		■		10	5	1	50.0	2.50	0	0	0	-	1	0.50	7	0	0	2	7.1	0	0	0	-
6 L 水谷 真友	4	L	L	L	L	0	0	0	-	-	0	0	0	-	0	-	0	0	0	0	-	23	14	3	67.4
7 平岡 みさと	4	□	□	□	■	22	3	3	13.6	0.75	11	1	1	9.1	1	0.25	7	0	0	3	10.7	5	1	3	50.0
8 L 石井 彩	4	L	L	L	L	0	0	0	-	-	0	0	0	-	0	-	0	0	0	0	-	0	0	0	-
9 常田 美夢	3	■	■		■	14	5	1	35.7	1.67	0	0	0	-	3	1.00	10	0	1	4	7.5	1	1	0	100.0
10 佐々木 里菜	3		■	■	■	3	0	0	0.0	0.00	0	0	0	-	0	-	12	0	1	2	2.1	1	0	0	0.0
11 岸村 恵実	4	□	■	■	■	28	16	2	57.1	4.00	0	0	0	-	0	-	9	0	1	4	8.3	2	1	1	75.0
12 高橋 愛未	4	■	■	■	■	42	19	2	45.2	4.75	3	0	0	0.0	3	0.75	17	2	1	7	20.6	14	2	4	28.6
チーム合計	4					187	68	11	36.4	17.00	14	1	1	7.1	10	2.50	97	3	4	33	10.6	78	36	19	58.3

選手	出場セット	アタック					(内バックアタック)				ブロック		サーブ				サーブレシーブ								
		打数	得点	失点	決定率	セット平均	打数	得点	失点	決定率	得点	セット平均	打数	得点	失点	効果	効果率	受数	成功・優	成功・良	成功率				
1 C 上野 紗耶	4	■	■	■	□	24	4	0	16.7	1.00	0	0	0	-	1	0.25	9	1	0	3	19.4	14	2	6	35.7
2 柿崎 ちなみ	4	□	□	□	■	8	2	0	25.0	0.50	0	0	0	-	0	-	7	1	1	2	17.9	16	5	4	43.8
3 飯田 舞	2	□		□		0	0	0	-	-	0	0	0	-	0	-	5	0	0	2	10.0	0	0	0	-
4 歌 敏達	3	■	■	■	■	30	7	1	23.3	2.33	1	0	1	0.0	0	-	7	0	0	1	3.6	5	3	0	60.0
5 石井 梓	1	■				2	0	0	0.0	0.00	0	0	0	-	0	-	2	0	0	0	0.0	0	0	0	-
6 田中 美帆	4	■	■	■	■	1	1	0	100.0	0.25	0	0	0	-	0	-	18	2	0	6	19.4	0	0	0	-
7 L 中野 友加利	0																								
8 安念 桃子	4	■	■	■	■	67	19	5	28.4	4.75	2	0	0	0.0	0	-	16	1	1	5	12.5	15	4	2	33.3
9 泉 彩子	4	■	■	■	■	45	15	2	33.3	3.75	0	0	0	-	0	-	11	0	1	3	4.5	27	14	7	64.8
10 佐藤 有紗	1		□			0	0	0	-	-	0	0	0	-	0	-	0	0	0	0	-	1	0	1	50.0
12 小松 愛里	4	■	■	■	■	16	4	1	25.0	1.00	0	0	0	-	2	0.50	7	1	0	1	17.9	1	1	0	100.0
14 L 中川 知香	4	L	L	L	L	0	0	0	-	-	0	0	0	-	0	-	0	0	0	0	-	13	8	1	65.4
チーム合計	4					193	52	9	26.9	13.00	3	0	1	0.0	3	0.75	82	6	3	23	13.4	92	37	21	51.6

※出場セットマーク： ■=スターティングメンバー □=交代選手 L=リベロ

アタック決定率(%) = 得点 ÷ 打数 × 100

アタック決定本数(本) = 得点 ÷ 出場セット数

ブロック決定本数(本) = 得点 ÷ 出場セット数

サーブ効果率(%) = (サービスエース × 100 + 効果 × 25 - 失点 × 25) ÷ 打数

サーブレシーブ成功率(%) = (成功[優] × 100 + 成功[良]) ÷ 打数



B1 試合結果速報

試合番号 **530**開催日 **2019/03/02**開催地 **長野県**

第9回全国6人制バレーボール総合男女優勝女子大会

会場：東御中央公園第一体育館

観客数： 220	JURY：	チーム	セット	勝点	1	2	3	4	5	合計
開始時間： 14:10	主審： 小森 美明	栄クラブ	0	1	14	15	14			43
終了時間： 15:08	副審： 宮島 秀紀	CLUB EHIME	3	2	25	25	25			75
試合時間： 00:58	判定員： 上野 貴充	試合時間			00:16	00:19	00:17			00:52

		栄クラブ					VS					CLUB EHIME				
1set	2set	3set	4set	5set		菊川 金志	監督	矢野 美紀	1set	2set	3set	4set	5set			
5 4 15	5 4 15	5 4 15				井上 靖博	コーチ		1 10 16	8 10 16	1 10 16					
11 6 3	11 6 3	11 6 3				0勝6敗	通算	5勝3敗	13 11 18	13 11 18	13 11 18					
	(9)	(9)				6	勝点	13	(9)	(9)	(9)					
8-13	7-12	10-14	-	-		タイムアウト			-	-	-	-	-	-		
10-20	8-18	12-20	-	-					-	-	-	-	-	-		

評価	打数	得点	失点	技術成績	打数	得点	失点	評価		
決定率(%)	19.0	105	20	9	アタック総数	99	49	8	49.5	決定率(%)
決定率(%)	0.0	10	0	2	(内バックアタック)	1	1	0	100.0	決定率(%)
セット平均(本)	0.33	—	1	—	ブロック	—	5	—	1.67	セット平均(本)
効果率(%)	14.8	44	4	6	サーブ	74	3	8	6.8	効果率(%)
成功率(%)	65.2	—	—	—	サーブレシーブ	—	—	—	50.0	成功率(%)
チームフォルト	5	—	18	—	相手のミス	—	20	—	2	チームフォルト
		149	43	15	合計	173	77	16		

栄クラブ	出場セット					アタック					(内バックアタック)				ブロック		サーブ					サーブレシーブ				
	出場数	1	2	3	4	5	打数	得点	失点	決定率	セット平均	打数	得点	失点	決定率	得点	セット平均	打数	得点	失点	効果	効果率	受数	成功・優	成功・良	成功率
3 C 増田 彩乃	3	■	■	■			14	1	2	7.1	0.33	7	0	1	0.0	0	-	6	1	1	2	20.8	25	13	4	60.0
4 見崎 かなで	3	■	■	■			2	0	0	0.0	0.00	0	0	0	-	0	-	6	0	1	4	12.5	0	0	0	-
5 丹嶋 明音	3	■	■	■			42	5	3	11.9	1.67	3	0	1	0.0	1	0.33	8	0	1	4	9.4	16	12	3	84.4
6 袴田 歩実	3	■	■	■			19	7	0	36.8	2.33	0	0	0	-	0	-	4	0	0	1	6.3	14	3	6	42.9
9 牧野 有記	2		□	□			0	0	0	-	-	0	0	0	-	0	-	3	1	1	1	33.3	1	1	0	100.0
11 遠藤 美千恵	3	■	■	■			7	1	2	14.3	0.33	0	0	0	-	0	-	9	2	1	4	30.6	0	0	0	-
14 L 早川 由美子	3	L	L	L			0	0	0	-	-	0	0	0	-	0	-	0	0	0	0	-	10	7	1	75.0
15 新木 理香子	3	■	■	■			21	6	2	28.6	2.00	0	0	0	-	0	-	8	0	1	0	-3.1	0	0	0	-
16 西 志緒里	0																									
チーム合計	3						105	20	9	19.0	6.67	10	0	2	0.0	1	0.33	44	4	6	16	14.8	66	36	14	65.2

CLUB EHIME	出場セット					アタック					(内バックアタック)				ブロック		サーブ					サーブレシーブ				
	出場数	1	2	3	4	5	打数	得点	失点	決定率	セット平均	打数	得点	失点	決定率	得点	セット平均	打数	得点	失点	効果	効果率	受数	成功・優	成功・良	成功率
1 C 松元 志織	3	■	□	■			9	2	3	22.2	0.67	0	0	0	-	3	1.00	12	1	2	3	10.4	0	0	0	-
7 L 西岡 夏希	3	L	L	L			0	0	0	-	-	0	0	0	-	0	-	0	0	0	0	-	14	3	4	35.7
8 中川 有莉奈	1		■				2	1	0	50.0	1.00	0	0	0	-	0	-	0	0	0	0	-	0	0	0	-
9 近藤 奈央	3	□	□	□			6	2	1	33.3	0.67	0	0	0	-	0	-	0	0	0	0	-	0	0	0	-
10 山口 理々香	3	■	■	■			21	8	1	38.1	2.67	1	1	0	100.0	1	0.33	19	0	1	5	5.3	6	4	0	66.7
11 大塚 若菜	3	■	■	■			20	9	2	45.0	3.00	0	0	0	-	0	-	5	0	1	1	0.0	12	5	2	50.0
13 鹿庭 真奈美	3	■	■	■			26	17	0	65.4	5.67	0	0	0	-	0	-	7	0	1	2	3.6	0	0	0	-
16 明智 有里	3	■	■	■			14	10	1	71.4	3.33	0	0	0	-	1	0.33	16	1	2	4	9.4	0	0	0	-
18 菅 由加里	3	■	■	■			1	0	0	0.0	0.00	0	0	0	-	0	-	15	1	1	1	6.7	6	4	0	66.7
チーム合計	3						99	49	8	49.5	16.33	1	1	0	100.0	5	1.67	74	3	8	16	6.8	38	16	6	50.0

※出場セットマーク： ■=スターティングメンバー □=交代選手 L=リベロ

アタック決定率(%) = 得点 ÷ 打数 × 100

アタック決定本数(本) = 得点 ÷ 出場セット数

ブロック決定本数(本) = 得点 ÷ 出場セット数

サーブ効果率(%) = (サービスエース × 100 + 効果 × 25 - 失点 × 25) ÷ 打数

サーブレシーブ成功率(%) = (成功[優] × 100 + 成功[良] × 50) ÷ 打数



B1 試合結果速報

試合番号 **531**

開催日 **2019/03/03**

開催地 **長野県**

第9回全国6人制バレーボール総合男女優勝女子大会

会場：東御中央公園第一体育館

観客数： 495	JURY：	チーム	セット	勝点	1	2	3	4	5	合計
開始時間： 10:00	主審： 北原 良太	ルートインホテルズ Brilliant Aries	0	1	23	16	21			60
終了時間： 11:13	副審： 待井 広光	CLUB EHIME	3	2	25	25	25			75
試合時間： 01:13	判定員： 片平 知之	試合時間			00:25	00:19	00:23			01:07



ルートインホテルズ Brilliant Ari VS

CLUB EHIME

1set	2set	3set	4set	5set						1set	2set	3set	4set	5set
12 3 5 (10)	12 3 9 (2)	12 4 5 (2) (3) (9)			川口 廣	監督	矢野 美紀	1 10 16	1 10 16	1 10 16				
9 1 4 (11) (7)	11 10 4 (7)	11 10 7			松本 隆義	コーチ		13 11 18	13 11 18	13 11 18				
14-17 22-24	11-13 16-20	16-15 19-22	-	-	5勝2敗	通算	6勝3敗	17-16 22-22	8-10 -	8-11 12-16	-	-	-	-
					12	勝点	15	タイムアウト						

評価	打数	得点	失点	技術成績			打数	得点	失点	評価	
決定率(%)	31.7	126	40	7	アタック総数			140	55	7	39.3 決定率(%)
決定率(%)	33.3	3	1	0	(内バックアタック)			1	1	0	100.0 決定率(%)
セット平均(本)	2.67	—	8	—	ブロック			—	2	—	0.67 セット平均(本)
効果率(%)	5.2	62	0	1	サーブ			73	6	3	17.1 効果率(%)
成功率(%)	47.8	—	—	—	サーブレシーブ			—	—	—	65.6 成功率(%)
チームフォルト	4	—	12	—	相手のミス			—	12	—	2 チームフォルト
		188	60	8	合計			213	75	10	

選手	出場セット	アタック					(内バックアタック)				ブロック		サーブ				サーブレシーブ								
		打数	得点	失点	決定率	セット平均	打数	得点	失点	決定率	得点	セット平均	打数	得点	失点	効果	効果率	受数	成功・優	成功・良	成功率				
1 C 西堀 育実	1	■				1	0	0	0.0	0.00	0	0	0	-	0	-	3	0	0	1	8.3	0	0	0	-
2 平原 果歩	2		□	□		0	0	0	-	-	0	0	0	-	0	-	0	0	0	0	-	3	0	0	0.0
3 町田 実穂	3	■	■	□		12	5	0	41.7	1.67	0	0	0	-	0	-	7	0	0	1	3.6	1	0	0	0.0
4 小坂 亜未	3	■	■	■		19	6	1	31.6	2.00	0	0	0	-	0	-	11	0	1	2	2.3	20	9	2	50.0
5 降旗 実可	2	■		■		6	1	1	16.7	0.50	0	0	0	-	0	-	6	0	0	2	8.3	0	0	0	-
6 L 水谷 真友	3	L	L	L		0	0	0	-	-	0	0	0	-	0	-	0	0	0	0	-	22	8	7	52.3
7 平岡 みさと	3	□	□	■		20	5	1	25.0	1.67	0	0	0	-	2	0.67	5	0	0	3	15.0	1	1	0	100.0
8 L 石井 彩	3	L	L	L		0	0	0	-	-	0	0	0	-	0	-	0	0	0	0	-	0	0	0	-
9 常田 美夢	3	■	■	□		19	6	2	31.6	2.00	0	0	0	-	1	0.33	7	0	0	0	0.0	0	0	0	-
10 佐々木 里菜	3	□	■	■		3	1	0	33.3	0.33	0	0	0	-	1	0.33	6	0	0	1	4.2	0	0	0	-
11 岸村 恵実	3	□	■	■		15	4	1	26.7	1.33	0	0	0	-	2	0.67	5	0	0	1	5.0	0	0	0	-
12 高橋 愛未	3	■	■	■		31	12	1	38.7	4.00	3	1	0	33.3	2	0.67	12	0	0	3	6.3	21	8	4	47.6
チーム合計	3					126	40	7	31.7	13.33	3	1	0	33.3	8	2.67	62	0	1	14	5.2	68	26	13	47.8

選手	出場セット	アタック					(内バックアタック)				ブロック		サーブ				サーブレシーブ									
		打数	得点	失点	決定率	セット平均	打数	得点	失点	決定率	得点	セット平均	打数	得点	失点	効果	効果率	受数	成功・優	成功・良	成功率					
1 C 松元 志織	3	■	■	■		10	2	1	20.0	0.67	0	0	0	-	1	0.33	10	0	0	4	10.0	1	1	0	100.0	
7 L 西岡 夏希	3	L	L	L		0	0	0	-	-	0	0	0	-	0	-	0	0	0	0	-	17	9	4	64.7	
8 中川 有莉奈	0																									
9 近藤 奈央	0																									
10 山口 理々香	3	■	■	■		19	12	0	63.2	4.00	1	1	0	100.0	1	0.33	12	1	2	4	12.5	27	11	8	55.6	
11 大塚 若菜	3	■	■	■		42	15	0	35.7	5.00	0	0	0	-	0	-	8	0	1	4	9.4	3	2	0	66.7	
13 鹿庭 真奈美	3	■	■	■		34	12	3	35.3	4.00	0	0	0	-	0	-	20	3	0	8	25.0	0	0	0	-	
16 明智 有里	3	■	■	■		21	9	3	42.9	3.00	0	0	0	-	0	-	14	2	0	8	28.6	3	3	0	100.0	
18 菅 由加里	3	■	■	■		14	5	0	35.7	1.67	0	0	0	-	0	-	9	0	0	1	2.8	10	7	2	80.0	
チーム合計	3					140	55	7	39.3	18.33	1	1	0	100.0	2	0.67	73	6	3	29	17.1	61	33	14	65.6	

※出場セットマーク： ■=スターティングメンバー □=交代選手 L=リベロ

アタック決定率(%) = 得点 ÷ 打数 × 100

アタック決定本数(本) = 得点 ÷ 出場セット数

ブロック決定本数(本) = 得点 ÷ 出場セット数

サーブ効果率(%) = (サーブサービス × 100 + 効果 × 25 - 失点 × 25) ÷ 打数

サーブレシーブ成功率(%) = (成功[優] × 100 + 成功[良] × 50) ÷ 打数



B1 試合結果速報

試合番号 **532**開催日 **2019/03/03**開催地 **長野県**

第9回全国6人制バレーボール総合男女優勝女子大会

会場：東御中央公園第一体育館

観客数： 190	JURY：	チーム	セット	勝点	1	2	3	4	5	合計
開始時間： 11:45	主審： 柄澤 大輔	栄クラブ	0	1	17	22	15			54
終了時間： 12:54	副審： 林 康彦	フォレストリーヴズ熊本	3	2	25	25	25			75
試合時間： 01:09	判定員： 嶋田 和明	試合時間			00:21	00:22	00:20			01:03

		栄クラブ					VS					フォレストリーヴズ熊本											
1set	2set	3set	4set	5set		菊川 金志	監督	中島 裕二	6	5	12	2	7	3	2	7	3						
15 14 3	15 14 3	15 14 3				是永 利明	コーチ																
(9)	(9)	(9)				0勝7敗	通算	5勝2敗	3	10	2	12	5	6	12	5	6						
5 11 6	5 11 6	5 11 6				7	勝点	12	(7)	(8)													
3-8	6-9	5-9	-	-		タイムアウト					-		12-11		12-8		-	-					
8-17	13-16	9-16	-	-																			

評価	打数	得点	失点	技術成績	打数	得点	失点	評価
決定率(%)	30.2	126	38	アタック総数	129	44	4	34.1 決定率(%)
決定率(%)	10.0	10	1	(内バックアタック)	0	0	0	0.0 決定率(%)
セット平均(本)	1.00	—	3	ブロック	—	3	—	1.00 セット平均(本)
効果率(%)	12.9	56	4	サーブ	73	3	2	9.9 効果率(%)
成功率(%)	62.7	—	—	サーブレシーブ	—	—	—	43.9 成功率(%)
チームフォルト	7	—	9	相手のミス	—	25	—	3 チームフォルト
		182	54	合計	202	75	6	

栄クラブ	出場セット					アタック					(内バックアタック)				ブロック		サーブ					サーブレシーブ				
	出場数	1	2	3	4	5	打数	得点	失点	決定率	セット平均	打数	得点	失点	決定率	得点	セット平均	打数	得点	失点	効果	効果率	受数	成功・優	成功・良	成功率
3 C 増田 彩乃	3	■	■	■			31	8	3	25.8	2.67	8	1	2	12.5	1	0.33	10	2	1	5	30.0	21	10	5	59.5
5 丹嶋 明音	3	■	■	■			36	11	3	30.6	3.67	1	0	0	0.0	0	-	5	0	2	2	0.0	16	13	0	81.3
6 袴田 歩実	3	■	■	■			17	5	1	29.4	1.67	1	0	1	0.0	0	-	11	0	0	4	9.1	12	6	2	58.3
9 牧野 有記	3	□	□	□			0	0	0	-	-	0	0	0	-	0	-	7	1	1	3	21.4	2	0	0	0.0
11 遠藤 美千恵	3	■	■	■			3	1	0	33.3	0.33	0	0	0	-	0	-	8	1	2	3	15.6	0	0	0	-
14 早川 由美子	3	■	■	■			0	0	0	-	-	0	0	0	-	0	-	11	0	1	2	2.3	20	11	2	60.0
15 新木 理香子	3	■	■	■			39	13	4	33.3	4.33	0	0	0	-	2	0.67	4	0	0	1	6.3	0	0	0	-
16 西 志緒里	0																									
チーム合計	3						126	38	11	30.2	12.67	10	1	3	10.0	3	1.00	56	4	7	20	12.9	71	40	9	62.7

フォレストリーヴズ熊本	出場セット					アタック					(内バックアタック)				ブロック		サーブ					サーブレシーブ				
	出場数	1	2	3	4	5	打数	得点	失点	決定率	セット平均	打数	得点	失点	決定率	得点	セット平均	打数	得点	失点	効果	効果率	受数	成功・優	成功・良	成功率
2 大木 美沙季	3	■	■	■			28	7	0	25.0	2.33	0	0	0	-	0	-	10	0	0	4	10.0	9	2	1	27.8
3 C 川口 美久	3	■	■	■			32	12	0	37.5	4.00	0	0	0	-	1	0.33	11	0	0	4	9.1	0	0	0	-
4 平山 菜美	0																									
5 山口 いよな	3	■	■	■			15	7	1	46.7	2.33	0	0	0	-	0	-	8	0	0	2	6.3	15	8	2	60.0
6 上畑 美璃弥	3	■	■	■			28	5	2	17.9	1.67	0	0	0	-	0	-	18	1	0	3	9.7	13	3	4	38.5
7 南里 くるみ	3	□	■	■			1	0	0	0.0	0.00	0	0	0	-	0	-	9	0	0	1	2.8	0	0	0	-
8 林 美鈴	2	□	□				0	0	0	-	-	0	0	0	-	0	-	0	0	0	0	-	2	2	0	100.0
9 L 河合 桃香	3	L	L	L			0	0	0	-	-	0	0	0	-	0	-	0	0	0	0	-	10	2	2	30.0
10 和多 千里	2	■	□				0	0	0	-	-	0	0	0	-	0	-	2	0	0	1	12.5	0	0	0	-
11 和多 桃子	0																									
12 入江 彩水	3	■	■	■			25	13	1	52.0	4.33	0	0	0	-	2	0.67	15	2	2	4	16.7	0	0	0	-
チーム合計	3						129	44	4	34.1	14.67	0	0	0	-	3	1.00	73	3	2	19	9.9	49	17	9	43.9

※出場セットマーク： ■=スターティングメンバー □=交代選手 L=リベロ

アタック決定率(%) = 得点 ÷ 打数 × 100

アタック決定本数(本) = 得点 ÷ 出場セット数

ブロック決定本数(本) = 得点 ÷ 出場セット数

サーブ効果率(%) = (サービスエース × 100 + 効果 × 25 - 失点 × 25) ÷ 打数

サーブレシーブ成功率(%) = (成功[優] × 100 + 成功[良] × 50) ÷ 打数



B1 試合結果速報

試合番号 **533**開催日 **2019/03/03**開催地 **長野県**

第9回全国6人制バレーボール総合男女優勝女子大会

会場：東御中央公園第一体育館

観客数： 210	JURY：	チーム	セット	勝点	1	2	3	4	5	合計
開始時間： 13:20	主審： 待井 広光	山梨中央銀行	3	2	25	25	25			75
終了時間： 14:28	副審： 北原 良太	三菱UFJ銀行	0	1	15	21	17			53
試合時間： 01:08	判定員： 片平 知之	試合時間			00:17	00:23	00:22			01:02

山梨中央銀行

VS

三菱UFJ銀行



1set	2set	3set	4set	5set	監督			1set	2set	3set	4set	5set
7 6 4	6 4 1	7 6 4			辻 知恵	高橋 栄二	8 6 12	4 5 8	4 5 8			
	(5) (2)	(10)			秋山 岳人	山川 慶		(10)	(2) (10)			
11 8 1	7 11 8	11 8 1			7勝0敗	4勝3敗	5 4 9	9 12 6	9 12 6			
	(9)	(5) (2)			14	11	(2)	(3)	(3)			
-	13-10	-	-	-	タイムアウト			0-4	5-12	4-8	-	-
-	23-21	-	-	-			8-17	15-20	8-16	-	-	

評価	打数	得点	失点	技術成績	打数	得点	失点	評価
決定率(%)	43.3	127	55	アタック総数	115	31	10	27.0
決定率(%)	0.0	3	0	(内バックアタック)	10	0	1	0.0
セット平均(本)	0.33	-	1	ブロック	-	4	-	1.33
効果率(%)	8.2	73	2	サーブ	55	0	4	2.7
成功率(%)	72.5	-	-	サーブレシーブ	-	-	-	56.8
チームフォルト	4	-	17	相手のミス	-	18	-	3
		200	75	合計	170	53	14	チームフォルト

山梨中央銀行	出場セット					アタック					内バックアタック				ブロック		サーブ					サーブレシーブ				
	出場数	1	2	3	4	5	打数	得点	失点	決定率	セット平均	打数	得点	失点	決定率	得点	セット平均	打数	得点	失点	効果	効果率	受数	成功・優	成功・良	成功率
1	岩間 琴美	3	■	■	■		20	11	3	55.0	3.67	0	0	0	-	0	-	7	0	1	1	0.0	0	0	0	-
2	中村 真菜	2		□	□		0	0	0	-	-	0	0	0	-	0	-	2	0	0	2	25.0	0	0	0	-
3	L 姫野 来実	3	L	L	L		0	0	0	-	-	0	0	0	-	0	-	0	0	0	0	-	6	5	0	83.3
4	青野 加奈	3	■	■	■		28	9	2	32.1	3.00	2	0	1	0.0	0	-	16	0	1	5	6.3	4	2	0	50.0
5	永田 紗有美	2		□	□		7	0	0	0.0	0.00	0	0	0	-	0	-	3	0	1	0	-8.3	0	0	0	-
6	柳下 夏苗	3	■	■	■		32	14	2	43.8	4.67	1	0	0	0.0	1	0.33	11	2	3	6	25.0	17	9	5	67.6
7	日原 麻優子	3	■	■	■		11	7	0	63.6	2.33	0	0	0	-	0	-	12	0	0	0	0.0	0	0	0	-
8	C 塩澤 佳奈	3	■	■	■		26	13	0	50.0	4.33	0	0	0	-	0	-	9	0	0	3	8.3	24	17	3	77.1
9	堀越 茉穂	1		□			0	0	0	-	-	0	0	0	-	0	-	0	0	0	0	-	0	0	0	-
10	一瀬 恵菜	1			□		0	0	0	-	-	0	0	0	-	0	-	1	0	0	0	0.0	0	0	0	-
11	松尾 奈津子	3	■	■	■		3	1	1	33.3	0.33	0	0	0	-	0	-	12	0	0	5	10.4	0	0	0	-
13	L 片岡 未空	2		L	L		0	0	0	-	-	0	0	0	-	0	-	0	0	0	0	-	0	0	0	-
チーム合計		3					127	55	8	43.3	18.33	3	0	1	0.0	1	0.33	73	2	6	22	8.2	51	33	8	72.5

三菱UFJ銀行	出場セット					アタック					内バックアタック				ブロック		サーブ					サーブレシーブ				
	出場数	1	2	3	4	5	打数	得点	失点	決定率	セット平均	打数	得点	失点	決定率	得点	セット平均	打数	得点	失点	効果	効果率	受数	成功・優	成功・良	成功率
1	C 上野 紗耶	0																								
2	柿崎 ちなみ	2	□		□		0	0	0	-	-	0	0	0	-	0	-	3	0	0	0	0.0	0	0	0	-
3	飯田 舞	2		□	□		0	0	0	-	-	0	0	0	-	0	-	2	0	0	1	12.5	0	0	0	-
4	歌 敏達	3	■	■	■		38	11	2	28.9	3.67	5	0	1	0.0	2	0.67	11	0	2	3	2.3	7	3	2	57.1
5	石井 梓	3	■	■	■		7	1	1	14.3	0.33	0	0	0	-	0	-	7	0	0	1	3.6	0	0	0	-
6	田中 美帆	3	■	■	■		1	0	0	0.0	0.00	1	0	0	0.0	0	-	7	0	0	3	10.7	0	0	0	-
7	L 中野 友加利	1	L				0	0	0	-	-	0	0	0	-	0	-	0	0	0	0	-	4	3	0	75.0
8	安念 桃子	3	■	■	■		25	8	1	32.0	2.67	2	0	0	0.0	0	-	12	0	2	1	-2.1	23	12	6	65.2
9	泉 彩子	3	■	■	■		34	8	5	23.5	2.67	2	0	0	0.0	0	-	6	0	0	1	4.2	18	5	2	33.3
10	佐藤 有紗	2		□	□		0	0	0	-	-	0	0	0	-	0	-	2	0	0	0	0.0	1	0	1	50.0
12	小松 愛里	3	■	■	■		10	3	1	30.0	1.00	0	0	0	-	2	0.67	5	0	0	0	0.0	1	0	1	50.0
14	L 中川 知香	2		L	L		0	0	0	-	-	0	0	0	-	0	-	0	0	0	0	-	12	8	1	70.8
チーム合計		3					115	31	10	27.0	10.33	10	0	1	0.0	4	1.33	55	0	4	10	2.7	66	31	13	56.8

※出場セットマーク： ■=スターティングメンバー □=交代選手 L=リベロ

アタック決定率(%) = 得点 ÷ 打数 × 100

アタック決定本数(本) = 得点 ÷ 出場セット数

ブロック決定本数(本) = 得点 ÷ 出場セット数

サーブ効果率(%) = (サーブサービス×100 + 効果×25 - 失点×25) ÷ 打数

サーブレシーブ成功率(%) = (成功[優] × 100 + 成功[良]) ÷ 打数



B1 試合結果速報

試合番号 **534**

開催日 **2019/03/03**

開催地 **長野県**

第9回全国6人制バレーボール総合男女優勝女子大会

会場：東御中央公園第一体育館

観客数： 495	JURY：	チーム	セット	勝点	1	2	3	4	5	合計
開始時間： 10:00	主審： 木下 智宏	セイコーエプソン	3	2	25	25	23	25		98
終了時間： 11:32	副審： 中島 俊昌	福井クラブ	1	1	16	18	25	18		77
試合時間： 01:32	判定員： 上野 貴充		試合時間		00:17	00:21	00:23	00:22		01:23

EPSON EXCEED YOUR VISION					セイコーエプソン					VS					福井クラブ							
1set	2set	3set	4set	5set	村上 里志	監督	加藤 久勝	1set	2set	3set	4set	5set	1set	2set	3set	4set	5set					
10 3 1	10 3 1	10 3 1	10 3 1		(5)			4 9 6	4 9 6	4 11 6	4 11 6		4 9 6	4 9 6	4 11 6	4 11 6						
(5)	(5)	(5)	(5)		北澤 徹己	コーチ		(11)			(9)		(11)			(9)						
12 2 8	12 2 8	12 2 8	12 2 8		2勝5敗	通算	2勝4敗	7 1 10	7 1 10	7 1 10	7 1 10		7 1 10	7 1 10	7 1 10	7 1 10						
(11)			(4)		9	勝点	8															
-	23-16	15-14	-	-	タイムアウト							2-6	0-5	9-11	4-7	-	7-14	4-12	24-23	9-15	-	
-	-	20-21	-	-																		

評価	39.7	打数	156	得点	62	失点	5	技術成績	打数	56	11	30.1	決定率(%)
決定率(%)	0.0	1	0	0	アタック総数	186	56	11	30.1	決定率(%)			
セット平均(本)	2.50	—	10	—	(内バックアタック)	4	0	2	0.0	決定率(%)			
効果率(%)	17.5	97	8	7	ブロック	—	3	—	0.75	セット平均(本)			
成功率(%)	61.1	—	—	—	サーブ	78	4	6	9.9	効果率(%)			
チームフォルト	2	—	18	—	サーブレシーブ	—	—	—	43.8	成功率(%)			
					相手のミス	—	14	—	1	チームフォルト			
					合計	264	77	17					

セイコーエプソン	出場セット					アタック					(内バックアタック)				ブロック		サーブ					サーブレシーブ				
	出場数	1	2	3	4	5	打数	得点	失点	決定率	セット平均	打数	得点	失点	決定率	得点	セット平均	打数	得点	失点	効果	効果率	受数	成功・優	成功・良	成功率
1 C 中澤 紫苑	4	■	■	■	■		23	9	0	39.1	2.25	0	0	0	-	0	-	18	2	2	5	15.3	16	11	3	78.1
2 小宮山 彩未	4	■	■	■	■		30	15	1	50.0	3.75	0	0	0	-	4	1.00	12	0	0	5	10.4	3	2	0	66.7
3 仲村 優希奈	4	■	■	■	■		25	13	0	52.0	3.25	0	0	0	-	5	1.25	12	0	2	3	2.1	2	2	0	100.0
4 小池 清美	1				□		0	0	0	-	-	0	0	0	-	0	-	0	0	0	0	-	0	0	0	-
5 降幡 加菜	4	□	□	□	□		0	0	0	-	-	0	0	0	-	0	-	7	0	0	4	14.3	9	1	1	16.7
8 邑上 佳菜子	4	■	■	■	■		34	11	2	32.4	2.75	0	0	0	-	0	-	15	1	0	6	16.7	22	14	5	75.0
9 藤原 のぞみ	0																									
10 平谷 朱菜	4	■	■	■	■		39	11	2	28.2	2.75	1	0	0	0.0	0	-	15	2	2	10	26.7	10	2	4	40.0
11 斎藤 美有	1		□				0	0	0	-	-	0	0	0	-	0	-	2	0	0	2	25.0	0	0	0	-
12 今牧 夏愛	4	■	■	■	■		5	3	0	60.0	0.75	0	0	0	-	1	0.25	16	3	1	8	29.7	1	0	0	0.0
15 L 小澤 紀香	4	L	L	L	L		0	0	0	-	-	0	0	0	-	0	-	0	0	0	0	-	9	5	1	61.1
チーム合計	4						156	62	5	39.7	15.50	1	0	0	0.0	10	2.50	97	8	7	43	17.5	72	37	14	61.1

福井クラブ	出場セット					アタック					(内バックアタック)				ブロック		サーブ					サーブレシーブ				
	出場数	1	2	3	4	5	打数	得点	失点	決定率	セット平均	打数	得点	失点	決定率	得点	セット平均	打数	得点	失点	効果	効果率	受数	成功・優	成功・良	成功率
1 C 松下 久留美	4	■	■	■	■		8	2	0	25.0	0.50	0	0	0	-	0	-	14	2	0	9	30.4	0	0	0	-
3 杉原 美咲	0																									
4 朝倉 杏佳	4	■	■	■	■		47	16	2	34.0	4.00	1	0	1	0.0	0	-	14	1	1	4	12.5	18	5	4	38.9
6 川端 りえこ	4	■	■	■	■		36	10	1	27.8	2.50	0	0	0	-	1	0.25	12	0	2	0	-4.2	0	0	0	-
7 折尾 ほか	4	■	■	■	■		19	8	0	42.1	2.00	0	0	0	-	0	-	14	1	0	4	14.3	0	0	0	-
9 辻尾 祐憂	3	■	■		□		14	2	1	14.3	0.67	0	0	0	-	2	0.67	5	0	0	1	5.0	3	1	0	33.3
10 武藤 加奈	4	■	■	■	■		59	17	7	28.8	4.25	3	0	1	0.0	0	-	13	0	2	3	1.9	24	9	3	43.8
11 坂井 里穂	3		□	■	■		3	1	0	33.3	0.33	0	0	0	-	0	-	6	0	1	0	-4.2	1	0	0	0.0
14 L 川端 ようこ	4	L	L	L	L		0	0	0	-	-	0	0	0	-	0	-	0	0	0	0	-	42	17	6	47.6
チーム合計	4						186	56	11	30.1	14.00	4	0	2	0.0	3	0.75	78	4	6	21	9.9	88	32	13	43.8

※出場セットマーク： ■=スターティングメンバー □=交代選手 L=リベロ

アタック決定率(%) = 得点 ÷ 打数 × 100

アタック決定本数(本) = 得点 ÷ 出場セット数

ブロック決定本数(本) = 得点 ÷ 出場セット数

サーブ効果率(%) = (サーブサービス × 100 + 効果 × 25 - 失点 × 25) ÷ 打数

サーブレシーブ成功率(%) = (成功[優] × 100 + 成功[良] × 50) ÷ 打数



B1 試合結果速報

試合番号 **535**開催日 **2019/03/03**開催地 **長野県**

第9回全国6人制バレーボール総合男女優勝女子大会

会場：東御中央公園第一体育館

観客数： 190	JURY：	チーム	セット	勝点	1	2	3	4	5	合計
開始時間： 12:00	主審： 小森 美明	ベスピアス新潟	0	1	22	22	21			65
終了時間： 13:13	副審： 宮島 秀紀	マックスバリュ・ヴィクトリーナ	3	2	25	25	25			75
試合時間： 01:13	判定員： 橋詰 清美	試合時間			00:19	00:25	00:23			01:07

ベスピアス新潟
VS
マックスバリュ・ヴィクトリーナ

1set	2set	3set	4set	5set						1set	2set	3set	4set	5set
6 11 10 (8)	6 11 10 (8)	6 11 10 (8)			田中 千代美	監督	水野 秀一	4 1 11 (12) (9)	4 1 11 (6) (12) (6)	4 1 11 (6) (12) (6)				
4 16 1	4 16 1	4 16 1			田中 有紀	コーチ		13 2 8	13 2 8	13 2 8				
					1勝5敗	通算	3勝4敗	(6)	(9) (12)	(9)				
					7	勝点	10	22-21	20-19	12-14				
9-15 13-20	10-12 12-18	8-10 18-20	-	-	タイムアウト					-	-	-	-	-

評価	打数	得点	失点	技術成績				打数	得点	失点	評価					
決定率(%)	30.8	133	41	10	アタック総数				129	46	9	35.7	決定率(%)			
決定率(%)	33.3	3	1	1	(内バックアタック)				2	2	0	100.0	決定率(%)			
セット平均(本)	1.00	—	3	—	ブロック				—	4	—	1.33	セット平均(本)			
効果率(%)	6.7	67	1	8	サーブ				73	4	8	8.9	効果率(%)			
成功率(%)	60.2	—	—	—	サーブレシーブ				—	—	—	45.8	成功率(%)			
チームフォルト	3	—	20	—	相手のミス				—	21	—	3	チームフォルト			
		200	65	18	合計				202	75	17					

ベスピアス新潟	出場セット					アタック					(内バックアタック)				ブロック		サーブ				サーブレシーブ					
	出場数	1	2	3	4	5	打数	得点	失点	決定率	セット平均	打数	得点	失点	決定率	得点	セット平均	打数	得点	失点	効果	効果率	受数	成功・優	成功・良	成功率
1	田邊 愛理沙	3	■	■	■		27	11	1	40.7	3.67	1	0	0	0.0	1	0.33	9	1	2	6	22.2	21	9	5	54.8
4	西脇 友香	3	■	■	■		2	2	0	100.0	0.67	0	0	0	-	0	-	13	0	1	5	7.7	0	0	0	-
5	L 藤田 麻穂	3	L	L	L		0	0	0	-	-	0	0	0	-	0	-	0	0	0	0	-	25	13	5	62.0
6	戸塚 成美	3	■	■	■		57	20	5	35.1	6.67	2	1	1	50.0	0	-	13	0	3	3	0.0	12	7	4	75.0
8	佐藤 優花	3	□	□	□		0	0	0	-	-	0	0	0	-	0	-	7	0	0	2	7.1	2	0	0	0.0
10	C 大矢 洋美	3	■	■	■		10	2	0	20.0	0.67	0	0	0	-	0	-	6	0	1	3	8.3	2	0	1	25.0
11	千野 汐梨	3	■	■	■		16	1	1	6.3	0.33	0	0	0	-	0	-	11	0	0	2	4.5	1	1	0	100.0
16	佐藤 成美	3	■	■	■		21	5	3	23.8	1.67	0	0	0	-	2	0.67	8	0	1	1	0.0	1	1	0	100.0
チーム合計		3					133	41	10	30.8	13.67	3	1	1	33.3	3	1.00	67	1	8	22	6.7	64	31	15	60.2

マックスバリュ・ヴィクトリーナ	出場セット					アタック					(内バックアタック)				ブロック		サーブ				サーブレシーブ					
	出場数	1	2	3	4	5	打数	得点	失点	決定率	セット平均	打数	得点	失点	決定率	得点	セット平均	打数	得点	失点	効果	効果率	受数	成功・優	成功・良	成功率
1	川上 理梨菜	3	■	■	■		3	1	0	33.3	0.33	0	0	0	-	0	-	12	1	0	5	18.8	0	0	0	-
2	宮崎 愛里	3	■	■	■		24	9	1	37.5	3.00	0	0	0	-	1	0.33	3	0	2	0	-16.7	0	0	0	-
3	L 山本 彩香	3	L	L	L		0	0	0	-	-	0	0	0	-	0	-	0	0	0	0	-	15	5	3	43.3
4	安田 睦美	3	■	■	■		39	16	1	41.0	5.33	2	2	0	100.0	2	0.67	16	2	1	5	18.8	21	2	11	35.7
6	兒島 晴香	3	□	□	□		0	0	0	-	-	0	0	0	-	0	-	5	0	0	2	10.0	0	0	0	-
7	上野 つぐみ	0																								
8	岡本 菜那	3	■	■	■		13	3	3	23.1	1.00	0	0	0	-	0	-	12	0	0	1	2.1	16	7	3	53.1
9	平田 絢香	3	□	□	□		4	2	0	50.0	0.67	0	0	0	-	0	-	6	1	0	1	20.8	2	0	1	25.0
10	L 高橋 美優	3	L	L	L		0	0	0	-	-	0	0	0	-	0	-	0	0	0	0	-	0	0	0	-
11	中西 萌恵	3	■	■	■		26	9	3	34.6	3.00	0	0	0	-	1	0.33	11	0	2	3	2.3	1	0	1	50.0
12	C 藤本 怜良	3	□	□	□		8	0	1	0.0	0.00	0	0	0	-	0	-	1	0	0	1	25.0	4	3	1	87.5
13	木村 桃華	3	■	■	■		12	6	0	50.0	2.00	0	0	0	-	0	-	7	0	3	0	-10.7	0	0	0	-
14	村吉 花菜	0																								
チーム合計		3					129	46	9	35.7	15.33	2	2	0	100.0	4	1.33	73	4	8	18	8.9	59	17	20	45.8

※出場セットマーク： ■=スターティングメンバー □=交代選手 L=リベロ
 アタック決定率(%) = 得点 ÷ 打数 × 100 アタック決定本数(本) = 得点 ÷ 出場セット数 ブロック決定本数(本) = 得点 ÷ 出場セット数
 サーブ効果率(%) = (サービスエース × 100 + 効果 × 25 - 失点 × 25) ÷ 打数 サーブレシーブ成功率(%) = (成功[優] × 100 + 成功[良] × 50) ÷ 打数