









# C1 星取表

2017/02/26 現在

## 第7回全国6人制バレーボールリーグ総合男女優勝大会

順位	チーム	東京海上	I D F	新日鐵住金 K	アイシン	FORVAL	三菱東京UFJ	トヨタ車体	試合数	勝点	勝数	負数	勝率	得セット	失セット	セット率	得点	失点	得点率
1	 東京海上 TOKIO MARINE GROUP		○ 3-0	○ 3-1	○ 3-0	○ 3-1	○ 3-2	○ 3-1	6	12	6	0	1.000	18	5	3.600	542	459	1.181
2	 アイ・ディー・エフ アイ・ディー・エフ	● 0-3		○ 3-0	○ 3-0	○ 3-0	○ 3-0	○ 3-0	6	11	5	1	0.833	15	3	5.000	445	370	1.203
3	 新日鐵住金君津 新日鐵住金	● 1-3	● 0-3		● 2-3	○ 3-1	○ 3-0	○ 3-1	6	9	3	3	0.500	12	11	1.091	502	519	0.967
4	 アイシン精機 アイシン精機	● 0-3	● 0-3	○ 3-2		○ 3-2	● 2-3	○ 3-0	6	9	3	3	0.500	11	13	0.846	516	511	1.010
5	FORVAL BONDS	● 1-3	● 0-3	● 1-3	● 2-3		○ 3-0	○ 3-0	6	8	2	4	0.333	10	12	0.833	483	515	0.938
6	 三菱東京UFJ銀行 MUFG	● 2-3	● 0-3	● 0-3	○ 3-2	● 0-3		○ 3-2	6	8	2	4	0.333	8	16	0.500	495	527	0.939
7	 トヨタ車体 トヨタ車体	● 1-3	● 0-3	● 1-3	● 0-3	● 0-3	● 2-3		6	6	0	6	0.000	4	18	0.222	451	533	0.846

勝点=勝利2点, 敗戦1点, 棄権0点

勝率=勝数÷試合数 セット率=得セット÷失セット 得点率=得点÷失点



# C2 チーム技術ランキング

第7回全国6人制バレーボールリーグ総合男女優勝大会

2017/02/26 現在

## アタック決定率 (バックアタック含む)

順位	チーム名	試合数	セット数	打数	得点	失点	決定率
1	アイ・ディー・エフ	6	18	493	256	32	51.9
2	東京海上	6	23	678	298	60	44.0
3	FORVAL BONDS	6	22	710	295	70	41.6
4	三菱東京UFJ銀行	6	24	666	270	73	40.5
5	新日鐵住金君津	6	23	648	255	52	39.4
6	アイシン精機	6	24	656	248	66	37.8
7	トヨタ車体	6	22	681	246	98	36.1

アタック決定率 (%) = 得点 ÷ 打数 × 100

## 得点 (総得点)

順位	チーム名	試合数	セット数	アタック	ブロック	サーブ	合計
1	東京海上	6	23	298	52	32	382
2	FORVAL BONDS	6	22	295	49	12	356
3	アイシン精機	6	24	248	78	22	348
4	新日鐵住金君津	6	23	255	55	23	333
4	三菱東京UFJ銀行	6	24	270	40	23	333
6	アイ・ディー・エフ	6	18	256	42	29	327
7	トヨタ車体	6	22	246	37	18	301

総得点=アタック得点+ブロック得点+サーブ得点

## アタック決定本数 (総数)

順位	チーム名	試合数	セット数	打数	決定率	フロント	バック	決定本数
1	東京海上	6	23	678	44.0	256	42	298
2	FORVAL BONDS	6	22	710	41.6	270	25	295
3	三菱東京UFJ銀行	6	24	666	40.5	240	30	270
4	アイ・ディー・エフ	6	18	493	51.9	219	37	256
5	新日鐵住金君津	6	23	648	39.4	239	16	255
6	アイシン精機	6	24	656	37.8	200	48	248
7	トヨタ車体	6	22	681	36.1	234	12	246

## ブロック決定本数 (セット)

順位	チーム名	試合数	セット数	得点	セット平均
1	アイシン精機	6	24	78	3.25
2	新日鐵住金君津	6	23	55	2.39
3	アイ・ディー・エフ	6	18	42	2.33
4	東京海上	6	23	52	2.26
5	FORVAL BONDS	6	22	49	2.23
6	トヨタ車体	6	22	37	1.68
7	三菱東京UFJ銀行	6	24	40	1.67

1セットあたりのブロック決定本数 (本) = 得点 ÷ 出場セット数

## サーブ効果率

順位	チーム名	試合数	セット数	打数	ノータッチ	エース	効果	失点	効果率
1	三菱東京UFJ銀行	6	24	501	11	12	214	53	14.8
2	アイ・ディー・エフ	6	18	436	10	19	127	70	13.1
3	東京海上	6	23	535	12	20	164	70	12.9
4	新日鐵住金君津	6	23	502	7	16	170	60	12.4
5	アイシン精機	6	24	518	9	13	179	63	12.4
6	トヨタ車体	6	22	459	7	11	135	40	10.8
7	FORVAL BONDS	6	22	482	4	8	135	78	9.2

サーブ効果率 (%) = (ノータッチ × 100 + エース × 80 + 効果 × 25) ÷ 打数

## サーブレシーブ成功率

順位	チーム名	試合数	セット数	受数	成功	失敗	成功率
1	三菱東京UFJ銀行	6	24	444	291	153	65.5
2	アイ・ディー・エフ	6	18	329	214	115	65.1
3	アイシン精機	6	24	430	267	163	62.1
4	FORVAL BONDS	6	22	449	272	177	60.6
5	東京海上	6	23	400	242	158	60.5
6	新日鐵住金君津	6	23	428	248	180	57.9
7	トヨタ車体	6	22	453	232	221	51.2

サーブレシーブ成功率 (%) = 成功 ÷ 打数 × 100



# C3 個人技術ランキング(Best15)

2017/02/26 現在

第7回全国6人制バレーボールリーグ総合男女優勝大会

## アタック決定率 (バックアタック含む)

順位	氏名	チーム名	試合数	セット数	打数	得点	失点	決定率
1	加藤 伊織	IDF	6	15	47	28	0	59.6
2	戸田 拓也	IDF	6	18	135	76	10	56.3
3	柳町 逸太	IDF	6	14	91	51	7	56.0
4	家近 滉一	IDF	6	18	104	52	5	50.0
5	七里 幸洋	東京海上	6	23	262	125	20	47.7
6	中島 敬浩	FORVAL	6	20	125	59	12	47.2
7	松嶋 湧	新日鐵住金K	5	17	96	45	9	46.9
8	藤田 聡	三菱東京UFJ	6	24	211	95	31	45.0
9	竹澤 俊	FORVAL	6	22	146	65	12	44.5
10	加口 蒼空	FORVAL	6	22	72	32	4	44.4
11	橋本 大海	FORVAL	6	20	106	47	5	44.3
12	竹川 浩貴	トヨタ車体	6	22	86	38	6	44.2
13	野坂 尚哉	IDF	6	15	57	25	3	43.9
14	平野 功貴	アイシン	6	24	102	44	10	43.1
15	辻 正浩	アイシン	6	24	270	111	22	41.1

アタック決定率 (%) = 得点 ÷ 打数 × 100

## 得点 (総得点)

順位	氏名	チーム名	試合数	セット数	アタック	ブロック	サーブ	合計
1	七里 幸洋	東京海上	6	23	125	8	7	140
2	辻 正浩	アイシン	6	24	111	10	5	126
3	藤田 聡	三菱東京UFJ	6	24	95	7	4	106
4	戸田 拓也	IDF	6	18	76	7	9	92
5	三浦 和也	トヨタ車体	6	22	83	0	3	86
6	平野 功貴	アイシン	6	24	44	31	5	80
7	鈴木 克	FORVAL	6	21	68	6	1	75
7	竹澤 俊	FORVAL	6	22	65	7	3	75
9	大塚 陸	東京海上	6	23	61	5	7	73
10	市古 英一	トヨタ車体	6	22	56	12	2	70
11	中島 敬浩	FORVAL	6	20	59	7	3	69
11	田代 弘樹	トヨタ車体	6	22	58	8	3	69
13	和田 健太郎	新日鐵住金K	6	23	65	1	1	67
14	橋本 大海	FORVAL	6	20	47	14	1	62
15	寺町 峻	三菱東京UFJ	6	24	46	3	11	60

総得点=アタック得点+ブロック得点+サーブ得点

## アタック決定本数 (総数)

順位	氏名	チーム名	試合数	セット数	打数	決定率	フロント	バック	得点
1	七里 幸洋	東京海上	6	23	262	47.7	83	42	125
2	辻 正浩	アイシン	6	24	270	41.1	65	46	111
3	藤田 聡	三菱東京UFJ	6	24	211	45.0	70	25	95
4	三浦 和也	トヨタ車体	6	22	215	38.6	83	0	83
5	戸田 拓也	IDF	6	18	135	56.3	62	14	76
6	鈴木 克	FORVAL	6	21	206	33.0	50	18	68
7	竹澤 俊	FORVAL	6	22	146	44.5	65	0	65
7	和田 健太郎	新日鐵住金K	6	23	171	38.0	65	0	65
9	大塚 陸	東京海上	6	23	151	40.4	61	0	61
10	中島 敬浩	FORVAL	6	20	125	47.2	52	7	59
11	田代 弘樹	トヨタ車体	6	22	179	32.4	50	8	58
12	市古 英一	トヨタ車体	6	22	170	32.9	52	4	56
13	家近 滉一	IDF	6	18	104	50.0	43	9	52
14	柳町 逸太	IDF	6	14	91	56.0	38	13	51
15	滝口 恭平	新日鐵住金K	5	18	131	37.4	44	5	49

## ブロック決定本数 (セット)

順位	氏名	チーム名	試合数	セット数	得点	セット平均
1	平野 功貴	アイシン	6	24	31	1.29
2	宇野 言樹	新日鐵住金K	6	23	22	0.96
3	加藤 伊織	IDF	6	15	14	0.93
4	五十嵐 亮理	新日鐵住金K	6	23	18	0.78
5	上田 悠貴	東京海上	6	23	16	0.70
5	橋本 大海	FORVAL	6	20	14	0.70
7	山田 巧	アイシン	6	24	15	0.63
8	市古 英一	トヨタ車体	6	22	12	0.55
9	西田 光	アイシン	6	23	12	0.52
10	本林 龍磨	三菱東京UFJ	6	23	11	0.48
11	野坂 尚哉	IDF	6	15	7	0.47
12	加口 蒼空	FORVAL	6	22	10	0.45
13	辻 正浩	アイシン	6	24	10	0.42
14	大井 一輝	東京海上	6	23	9	0.39
14	戸田 拓也	IDF	6	18	7	0.39

1セットあたりのブロック決定本数(本) = 得点 ÷ 出場セット数

## サーブ効果率

順位	氏名	チーム名	試合数	セット数	打数	ノータッチ	エース	効果	効果率
1	寺町 峻	三菱東京UFJ	6	24	112	5	6	63	22.8
2	濱中 俊生	東京海上	6	21	82	2	6	45	22.0
3	戸田 拓也	IDF	6	18	68	2	7	24	20.0
4	宇野 言樹	新日鐵住金K	6	23	85	1	8	37	19.6
5	栗原 慎	三菱東京UFJ	6	18	51	1	3	22	17.5
6	七里 幸洋	東京海上	6	23	96	3	4	36	15.8
7	平野 功貴	アイシン	6	24	103	1	4	46	15.2
8	竹川 浩貴	トヨタ車体	6	22	72	2	4	20	14.2
9	西田 光	アイシン	6	23	53	3	0	17	13.7
10	柳町 逸太	IDF	6	14	62	2	2	19	13.5
11	大塚 陸	東京海上	6	23	93	3	4	25	13.4
12	辻 正浩	アイシン	6	24	86	3	2	26	12.9
13	大井 一輝	東京海上	6	23	63	1	2	22	12.9
14	山田 巧	アイシン	6	24	88	1	4	28	12.7
15	藤田 聡	三菱東京UFJ	6	24	80	4	0	24	12.5

サーブ効果率 (%) = (ノータッチ × 100 + エース × 80 + 効果 × 25) ÷ 打数

## サーブレシーブ成功率

順位	氏名	チーム名	試合数	セット数	受数	成功	失敗	成功率
1	白石 啓文	IDF	6	14	68	50	18	73.5
2	瀧野 頼太	三菱東京UFJ	6	24	127	90	37	70.9
3	戸田 拓也	IDF	6	18	147	103	44	70.1
4	鈴木 康平	アイシン	6	24	146	102	44	69.9
5	寺町 峻	三菱東京UFJ	6	24	185	128	57	69.2
6	濱中 俊生	東京海上	6	21	97	65	32	67.0
7	池田 蓮	FORVAL	6	17	71	46	25	64.8
8	新垣 東麻	FORVAL	6	22	131	84	47	64.1
9	和田 健太郎	新日鐵住金K	6	23	142	91	51	64.1
10	滝口 恭平	新日鐵住金K	5	18	71	45	26	63.4
11	竹澤 俊	FORVAL	6	22	176	110	66	62.5
12	松嶋 湧	新日鐵住金K	5	17	82	51	31	62.2
13	大塚 陸	東京海上	6	23	131	81	50	61.8
14	栗原 慎	三菱東京UFJ	6	18	95	58	37	61.1
15	大保 善徳	東京海上	6	23	130	75	55	57.7

サーブレシーブ成功率 (%) = 成功 ÷ 打数 × 100

※本票の著作権は、公益財団法人日本バレーボール協会に帰属します。



# B1 試合結果速報

試合番号 **116**

開催日 **2017/02/25**

開催地 **東京**

第7回全国6人制バレーボールリーグ総合男女優勝大会

会場：東京海上日動石神井体育館

観客数： 240	ジュリー： 福田 順一	チーム	セット	勝点	1	2	3	4	5	合計
開始時間： 12:00	主審： 慈眼 雅啓	東京海上	3	2	22	25	25	25		97
終了時間： 13:32	副審： 矢野 祥行	新日鐵住金君津	1	1	25	20	18	20		83
試合時間： 01:32	判定員： 橋本 正太郎	試合時間		00:23	00:20	00:20	00:20			01:23

## 東京海上 VS 新日鐵住金君津

1set	2set	3set	4set	5set	東京海上					新日鐵住金君津						
5 3 21 (8)	5 3 21 (7)	5 3 21 (8)	5 3 21 (16)	5 3 21 (8)	西川 洋平	監督	8 4 9	4 9 1	8 4 9	4 9 1						
11 18 1 (2)	11 18 1 (2)	11 18 1 (2)	11 18 1 (2)	11 18 1 (2)	宇佐美 卓哉	コーチ	5 3 1 (20)	8 5 3 (20)	5 3 1 (20)	8 5 3	(20)					
4-8 17-21	15-13 -	-	9-10 -	-	5勝0敗 10	通算 8	タイムアウト					-	4-9 -	7-10 10-16	-	-

評価	打数	得点	失点	技術成績	打数	得点	失点	評価		
決定率(%)	44.8	125	56	15	アタック総数	105	41	8	39.0	決定率(%)
決定率(%)	42.9	21	9	4	(内バックアタック)	11	5	1	45.5	決定率(%)
セット平均(本)	2.25	-	9	-	ブロック	-	10	-	2.50	セット平均(本)
効果率(%)	17.6	96	7	16	サーブ	84	1	9	11.7	効果率(%)
成功率(%)	52.0	-	-	-	サーブレシーブ	-	-	-	43.8	成功率(%)
チームフォルト	0	-	25	-	相手のミス	-	31	-	8	チームフォルト
		221	97	31	合計	189	83	17		

東京海上	出場セット					アタック					(内バックアタック)				ブロック		サーブ					サーブレシーブ								
	出場数	1	2	3	4	5	打数	得点	失点	決定率	セット平均	打数	得点	失点	決定率	得点	セット平均	打数	得点	失点	ノータッチ	エース	効果	効果率	受数	成功	継続	成功率		
1	C	大塚 陸	4	■	■	■	■	30	10	6	33.3	2.50	0	0	0	-	1	0.25	16	0	2	0	0	6	9.4	16	9	0	56.3	
2		渋谷 洋平	4	□	□	□	□	1	1	0	100.0	0.25	0	0	0	-	0	-	2	0	2	0	0	0	0.0	0	0	0	-	
3		七里 幸洋	4	■	■	■	■	40	22	4	55.0	5.50	20	9	4	45.0	2	0.50	21	2	5	0	2	13	23.1	2	0	0	0.0	
5		濱中 俊生	4	■	■	■	■	25	6	5	24.0	1.50	1	0	0	0.0	1	0.25	19	3	5	0	3	13	29.7	24	12	0	50.0	
7		鶴原 正之	2	□	□			0	0	0	-	-	0	0	0	-	0	-	4	0	0	0	0	2	12.5	0	0	0	-	
8		千住 治	4	□	□	□	□	1	1	0	100.0	0.25	0	0	0	-	0	-	0	0	0	0	0	0	-	6	2	0	33.3	
9	L	大保 善徳	4	L	L	L	L	0	0	0	-	-	0	0	0	-	0	-	0	0	0	0	0	0	-	26	16	0	61.5	
11		大井 一輝	4	■	■	■	■	11	6	0	54.5	1.50	0	0	0	-	2	0.50	10	1	0	0	1	5	20.5	0	0	0	-	
14		橋本 泰規	0																											
16		太田 義樹	1			□		0	0	0	-	-	0	0	0	-	0	-	1	0	1	0	0	0	0.0	0	0	0	-	
17	L	大崎 誠也	0																											
18		阿部 宗己	4	■	■	■	■	3	2	0	66.7	0.50	0	0	0	-	1	0.25	12	0	0	0	0	3	6.3	1	0	0	0.0	
21		上田 悠貴	4	■	■	■	■	14	8	0	57.1	2.00	0	0	0	-	2	0.50	10	1	1	0	1	3	15.5	0	0	0	-	
22		末広 義人	1			□		0	0	0	-	-	0	0	0	-	0	-	1	0	0	0	0	0	0.0	0	0	0	-	
		チーム合計	4					125	56	15	44.8	14.00	21	9	4	42.9	9	2.25	96	7	16	0	7	45	17.6	75	39	0	52.0	

新日鐵住金君津	出場セット					アタック					(内バックアタック)				ブロック		サーブ					サーブレシーブ								
	出場数	1	2	3	4	5	打数	得点	失点	決定率	セット平均	打数	得点	失点	決定率	得点	セット平均	打数	得点	失点	ノータッチ	エース	効果	効果率	受数	成功	継続	成功率		
1		五十嵐 亮理	4	■	■	■	■	14	5	3	35.7	1.25	0	0	0	-	2	0.50	17	0	0	0	0	7	10.3	0	0	0	-	
3		五十里屋 誠	4	■	■	■	■	0	0	0	-	-	0	0	0	-	2	0.50	10	0	2	0	0	2	5.0	0	0	0	-	
4		小原 瑛士	4	■	■	■	■	26	13	0	50.0	3.25	6	5	0	83.3	0	-	16	0	1	0	0	9	14.1	0	0	0	-	
5	C	和田 健太郎	4	■	■	■	■	29	11	1	37.9	2.75	3	0	0	0.0	0	-	9	0	1	0	0	4	11.1	31	16	0	51.6	
8		宇野 言樹	4	■	■	■	■	10	1	0	10.0	0.25	0	0	0	-	6	1.50	16	1	2	0	1	6	14.4	0	0	0	-	
9		松嶋 湧	4	■	■	■	■	22	11	4	50.0	2.75	2	0	1	0.0	0	-	11	0	0	0	0	6	13.6	19	12	0	63.2	
10		本多 剛士	0																											
11		藤代 稔	0																											
15	L	中村 信幸	4	L	L	L	L	0	0	0	-	-	0	0	0	-	0	-	0	0	0	0	0	0	-	30	7	0	23.3	
20		松本 洋行	4	□	□	□	□	4	0	0	0.0	0.00	0	0	0	-	0	-	5	0	3	0	0	2	10.0	0	0	0	-	
		チーム合計	4					105	41	8	39.0	10.25	11	5	1	45.5	10	2.50	84	1	9	0	1	36	11.7	80	35	0	43.8	

※出場セットマーク： ■=スターティングメンバー □=交代選手 L=リベロ

アタック決定率(%) = 得点 ÷ 打数 × 100

アタック決定本数(本) = 得点 ÷ 出場セット数

ブロック決定本数(本) = 得点 ÷ 出場セット数

サーブレシーブ成功率(%) = 成功 ÷ 打数 × 100

サーブ効果率(%) = (ノータッチ × 100 + エース × 80 + 効果 × 25) ÷ 打数

※本票の著作権は、公益財団法人日本バレーボール協会に帰属します。



# B1 試合結果速報

試合番号 **117**

開催日 **2017/02/25**

開催地 **東京**

第7回全国6人制バレーボールリーグ総合男女優勝大会

会場：東京海上日動石神井体育館

観客数： 100	ジュリー： 福田 順一	チーム	セット	勝点	1	2	3	4	5	合計	
開始時間： 13:59	主審： 水間 絵美	三菱東京UFJ銀行	0	1	18	20	20			58	
終了時間： 15:05	副審： 慈眼 雅啓	FORVAL BONDS	3	2	25	25	25			75	
試合時間： 01:06	判定員： 谷山 亜貴子		試合時間			00:18	00:22	00:20			01:00

**MUFG** **三菱東京UFJ銀行** VS **FORVAL BONDS**

1set	2set	3set	4set	5set						1set	2set	3set	4set	5set
24 12 16	12 16 8	17 12 16			田村 輝一	監督	井上 真弥	1 14 15	1 14 15	1 14 15				
	(10)	(10)			高橋 正樹	コーチ		(12) (13)	(12)	(12) (13)				
17 2 8	24 17 2	24 2 8			2勝3敗	通算	1勝4敗	4 7 10	4 7 10	4 7 10				
	(10)	(11)		(7) (5)	7	勝点	6		(2)	(11)				
13-15	0-4	12-15	-	-	タイムアウト					-	22-17	-	-	-
15-20	5-13	14-19	-	-						-	-	-	-	-

評価		打数	得点	失点	技術成績			打数	得点	失点	評価	
決定率(%)	38.7	75	29	13	アタック総数			84	42	5	50.0	決定率(%)
決定率(%)	46.2	13	6	2	(内バックアタック)			6	4	1	66.7	決定率(%)
セット平均(本)	1.33	—	4	—	ブロック			—	7	—	2.33	セット平均(本)
効果率(%)	12.6	60	1	8	サーブ			73	1	16	8.3	効果率(%)
成功率(%)	61.4	—	—	—	サーブレシーブ			—	—	—	48.1	成功率(%)
チームフォルト	4	—	24	—	相手のミス			—	25	—	3	チームフォルト
		135	58	21	合計			157	75	21		

三菱東京UFJ銀行		出場セット					アタック					(内バックアタック)				ブロック		サーブ					サーブレシーブ						
		出場数	1	2	3	4	5	打数	得点	失点	決定率	セット平均	打数	得点	失点	決定率	得点	セット平均	打数	得点	失点	ノータッチ	エース	効果	効果率	受数	成功	継続	成功率
2	本林 龍磨	3	■	■	■		10	4	2	40.0	1.33	0	0	0	-	0	-	4	0	1	0	0	0	3	18.8	1	1	0	100.0
3	黒川 明寛	0																											
5	C 伊藤 一城	1			□		0	0	0	-	-	0	0	0	-	0	-	0	0	0	0	0	0	0	-	0	0	0	-
7	栗原 慎	1			□		0	0	0	-	-	0	0	0	-	0	-	1	0	0	0	0	1	25.0	0	0	0	-	
8	寺町 峻	3	■	■	■		17	5	1	29.4	1.67	0	0	0	-	1	0.33	17	1	2	0	1	10	19.4	25	15	0	60.0	
10	高田 啓人	3	□	□	□		0	0	0	-	-	0	0	0	-	0	-	4	0	1	0	0	1	6.3	0	0	0	-	
11	若林 好文	1			□		0	0	0	-	-	0	0	0	-	0	-	1	0	0	0	0	0	0.0	0	0	0	-	
12	土谷 悠芸	3	■	■	■		12	4	3	33.3	1.33	0	0	0	-	2	0.67	9	0	1	0	0	5	13.9	0	0	0	-	
14	武田 友和	0																											
16	政井 拓歩	3	■	■	■		0	0	0	-	-	0	0	0	-	0	-	9	0	0	0	0	3	8.3	0	0	0	-	
17	藤田 聡	3	■	■	■		17	10	3	58.8	3.33	6	4	1	66.7	1	0.33	8	0	3	0	0	1	3.1	12	6	0	50.0	
21	L 佐竹 優一	0																											
22	L 瀧野 頼太	3	L	L	L		0	0	0	-	-	0	0	0	-	0	-	0	0	0	0	0	0	-	19	13	0	68.4	
24	古屋 陸宏	3	■	■	■		19	6	4	31.6	2.00	7	2	1	28.6	0	-	7	0	0	0	0	3	10.7	0	0	0	-	
チーム合計		3					75	29	13	38.7	9.67	13	6	2	46.2	4	1.33	60	1	8	0	1	27	12.6	57	35	0	61.4	

FORVAL BONDS		出場セット					アタック					(内バックアタック)				ブロック		サーブ					サーブレシーブ					
		出場数	1	2	3	4	5	打数	得点	失点	決定率	セット平均	打数	得点	失点	決定率	得点	セット平均	打数	得点	失点	ノータッチ	エース	効果	効果率	受数	成功	継続
1	鈴木 克	3	■	■	■		24	13	3	54.2	4.33	5	4	1	80.0	0	-	10	0	2	0	0	1	2.5	13	6	0	46.2
2	秋庭 秀典	1			□		0	0	0	-	-	0	0	0	-	0	-	1	0	1	0	0	0	0.0	0	0	0	-
4	加口 蒼空	3	■	■	■		8	4	1	50.0	1.33	0	0	0	-	1	0.33	10	0	3	0	0	2	5.0	0	0	0	-
6	L 新垣 東麻	3	L	L	L		0	0	0	-	-	0	0	0	-	0	-	0	0	0	0	0	0	-	20	14	0	70.0
7	竹澤 俊	3	■	■	■		17	7	0	41.2	2.33	1	0	0	0.0	1	0.33	14	0	0	0	0	4	7.1	13	3	0	23.1
10	田中 諒	3	■	■	■		1	1	0	100.0	0.33	0	0	0	-	0	-	15	1	2	0	1	8	18.7	0	0	0	-
11	佐々木 賢登	1			□		0	0	0	-	-	0	0	0	-	0	-	0	0	0	0	0	0	-	0	0	0	-
12	C 池田 蓮	3	□	□	□		0	0	0	-	-	0	0	0	-	0	-	3	0	1	0	0	0	0.0	6	2	0	33.3
13	野澤 辰義	2	□		□		0	0	0	-	-	0	0	0	-	0	-	2	0	1	0	0	1	12.5	0	0	0	-
14	中島 敬浩	3	■	■	■		16	8	0	50.0	2.67	0	0	0	-	1	0.33	7	0	4	0	0	1	3.6	0	0	0	-
15	橋本 大海	3	■	■	■		18	9	1	50.0	3.00	0	0	0	-	4	1.33	11	0	2	0	0	4	9.1	0	0	0	-
チーム合計		3					84	42	5	50.0	14.00	6	4	1	66.7	7	2.33	73	1	16	0	1	21	8.3	52	25	0	48.1

※出場セットマーク： ■=スターティングメンバー □=交代選手 L=リベロ

アタック決定率(%) = 得点 ÷ 打数 × 100

アタック決定本数(本) = 得点 ÷ 出場セット数

ブロック決定本数(本) = 得点 ÷ 出場セット数

サーブレシーブ成功率(%) = 成功 ÷ 打数 × 100

サーブ効果率(%) = (ノータッチ × 100 + エース × 80 + 効果 × 25) ÷ 打数

※本票の著作権は、公益財団法人日本バレーボール協会に帰属します。



# B1 試合結果速報

試合番号 118

開催日 2017/02/25

開催地 東京

第7回全国6人制バレーボールリーグ総合男女優勝大会

会場：東京海上日動石神井体育館

観客数： 100	ジュリー： 福田 順一	チーム	セット	勝点	1	2	3	4	5	合計
開始時間： 15:30	主審： 矢野 祥行	アイシン精機	0	1	25	18	23			66
終了時間： 16:46	副審： 水間 絵美	アイ・ディー・エフ	3	2	27	25	25			77
試合時間： 01:16	判定員： 佐藤 直美	試合時間			00:27	00:20	00:23			01:10

**アイシン精機 VS アイ・ディー・エフ**

1set	2set	3set	4set	5set						1set	2set	3set	4set	5set		
2 11 5	2 11 5	2 11 5			長嶋 彰	監督	春間 好実	11	19	16	11	7	16	3	7	16
16 8 15	16 8 15	16 8 15			畦原 剛	コーチ	南部 展生	(9)			17	8	14	17	4	15
(17)	(4)	(4)			2勝3敗	通算	5勝1敗	7			(9)			(9)		
18-19	2-6	18-20	-	-	7	勝点	11	8-12			10-13	-	-			
21-23	17-21	21-24	-	-	タイムアウト					24-24	-	24-23	-	-		

評価	打数	得点	失点	技術成績					打数	得点	失点	評価							
決定率(%)	40.5	74	30	9	アタック総数					92	48	6	52.2	決定率(%)					
決定率(%)	63.6	11	7	2	(内バックアタック)					14	7	1	50.0	決定率(%)					
セット平均(本)	2.33	—	7	—	ブロック					—	7	—	2.33	セット平均(本)					
効果率(%)	13.3	68	3	8	サーブ					75	2	17	11.4	効果率(%)					
成功率(%)	50.9	—	—	—	サーブレシーブ					—	—	—	55.2	成功率(%)					
チームフォルト	3	—	26	—	相手のミス					—	20	—	3	チームフォルト					
				142	66	17	合計					167	77	23					

アイシン精機	出場セット					アタック					(内バックアタック)				ブロック		サーブ					サーブレシーブ								
	出場数	1	2	3	4	5	打数	得点	失点	決定率	セット平均	打数	得点	失点	決定率	得点	セット平均	打数	得点	失点	ノータッチ	エース	効果	効果率	受数	成功	継続	成功率		
1	滝沢 優樹	0																												
2	C 辻 正浩	3	■	■	■		33	15	4	45.5	5.00	9	7	1	77.8	0	-	13	1	3	1	0	5	17.3	0	0	0	-		
4	安田 剛	3	□	□	□		0	0	0	-	-	0	0	0	-	0	-	3	0	2	0	0	1	8.3	5	2	0	40.0		
5	平野 功貴	3	■	■	■		13	6	1	46.2	2.00	0	0	0	-	3	1.00	11	1	0	1	0	5	20.5	0	0	0	-		
7	河合 康生	0																												
8	林 直樹	3	■	■	■		16	2	4	12.5	0.67	2	0	1	0.0	0	-	9	0	0	0	0	3	8.3	24	7	0	29.2		
9	畦原 剛	0																												
10	L 鈴木 康平	3	L	L	L		0	0	0	-	-	0	0	0	-	0	-	0	0	0	0	0	0	-	26	19	0	73.1		
11	山田 巧	3	■	■	■		0	0	0	-	-	0	0	0	-	0	-	16	1	0	0	1	8	17.5	0	0	0	-		
15	牧野 友紀	3	■	■	■		8	4	0	50.0	1.33	0	0	0	-	0	-	7	0	1	0	0	1	3.6	2	1	0	50.0		
16	西田 光	3	■	■	■		4	3	0	75.0	1.00	0	0	0	-	4	1.33	8	0	2	0	0	2	6.3	0	0	0	-		
17	井出 聖彦	1	□				0	0	0	-	-	0	0	0	-	0	-	1	0	0	0	0	0	0.0	0	0	0	-		
チーム合計		3					74	30	9	40.5	10.00	11	7	2	63.6	7	2.33	68	3	8	2	1	25	13.3	57	29	0	50.9		

アイ・ディー・エフ	出場セット					アタック					(内バックアタック)				ブロック		サーブ					サーブレシーブ							
	出場数	1	2	3	4	5	打数	得点	失点	決定率	セット平均	打数	得点	失点	決定率	得点	セット平均	打数	得点	失点	ノータッチ	エース	効果	効果率	受数	成功	継続	成功率	
1	C 池田 憲士郎	0																											
3	柳町 逸太	1		■			10	4	0	40.0	4.00	4	2	0	50.0	0	-	6	0	1	0	0	3	12.5	0	0	0	-	
4	種村 健太	1		■			2	0	0	0.0	0.00	0	0	0	-	1	1.00	1	0	0	0	0	0	0.0	0	0	0	-	
7	関根 俊哉	2		■	■		5	3	1	60.0	1.50	0	0	0	-	0	-	11	1	2	0	1	6	20.9	0	0	0	-	
8	野坂 尚哉	2	■	■			9	5	0	55.6	2.50	0	0	0	-	1	0.50	5	0	0	0	0	1	5.0	0	0	0	-	
9	山本 大希	3	□	□	□		0	0	0	-	-	0	0	0	-	0	-	3	1	1	1	0	0	33.3	0	0	0	-	
11	一刀 正和	3	■	■	□		14	6	2	42.9	2.00	2	0	0	0.0	1	0.33	11	0	5	0	0	5	11.4	25	11	0	44.0	
12	L 白石 啓文	2	L	L			0	0	0	-	-	0	0	0	-	0	-	0	0	0	0	0	0	-	8	5	0	62.5	
13	L 藤村 昇太	1			L		0	0	0	-	-	0	0	0	-	0	-	0	0	0	0	0	0	-	5	2	0	40.0	
14	山口 功太郎	2	■	■			0	0	0	-	-	0	0	0	-	0	-	8	0	0	0	0	4	12.5	0	0	0	-	
15	池田 智晴	1			■		0	0	0	-	-	0	0	0	-	0	-	4	0	0	0	0	1	6.3	0	0	0	-	
16	家近 滉一	3	■	■	■		17	8	1	47.1	2.67	5	3	1	60.0	0	-	13	0	3	0	0	3	5.8	2	1	0	50.0	
17	戸田 拓也	3	■	■	■		30	18	2	60.0	6.00	3	2	0	66.7	4	1.33	11	0	4	0	0	4	9.1	18	13	0	72.2	
19	加藤 伊織	1	■				5	4	0	80.0	4.00	0	0	0	-	0	-	2	0	1	0	0	0	0.0	0	0	0	-	
チーム合計		3					92	48	6	52.2	16.00	14	7	1	50.0	7	2.33	75	2	17	1	1	27	11.4	58	32	0	55.2	

※出場セットマーク： ■=スターティングメンバー □=交代選手 L=リベロ

アタック決定率(%) = 得点 ÷ 打数 × 100

アタック決定本数(本) = 得点 ÷ 出場セット数

ブロック決定本数(本) = 得点 ÷ 出場セット数

サーブレシーブ成功率(%) = 成功 ÷ 打数 × 100

サーブ効果率(%) = (ノータッチ × 100 + エース × 80 + 効果 × 25) ÷ 打数

※本票の著作権は、公益財団法人日本バレーボール協会に帰属します。



# B1 試合結果速報

試合番号 119

開催日 2017/02/26

開催地 東京

第7回全国6人制バレーボールリーグ総合男女優勝大会

会場：東京海上日動石神井体育館

観客数： 60	ジュリー： 福田 順一	チーム	セット	勝点	1	2	3	4	5	合計
開始時間： 10:00	主審： 水間 絵美	トヨタ車体	0	1	31	18	23			72
終了時間： 11:26	副審： 花岡 直樹	FORVAL BONDS	3	2	33	25	25			83
試合時間： 01:26	判定員： 高澤 利恵	試合時間		00:34	00:21	00:25				01:20

トヨタ車体					VS					FORVAL BONDS				
1set	2set	3set	4set	5set						1set	2set	3set	4set	5set
4 15 1	4 15 1	11 19 9			古澤 博文	監督	井上 真弥	1 14 15	1 14 15	1 14 15				
	(6) (2) (2)				渋谷 光孝	コーチ		(12)		(12)				
9 19 11	9 19 11	1 15 4			0勝6敗	通算	2勝4敗	4 7 10	4 7 10	4 7 10				
	(6)				6	勝点	8	(13) (11)		(2) (11)				
8-11	9-12	4-10	-	-	タイムアウト					15-14	14-13	12-12	-	-
20-22	16-19	21-22	-	-				29-30	-	22-23	-	-		

評価	打数	得点	失点	技術成績	打数	得点	失点	評価
決定率(%)	32.8	122	40	アタック総数	136	54	12	39.7
決定率(%)	20.0	10	2	(内バックアタック)	8	4	2	50.0
セット平均(本)	2.00	—	6	ブロック	—	7	—	2.33
効果率(%)	13.2	74	3	サーブ	81	5	10	17.5
成功率(%)	39.1	—	—	サーブレシーブ	—	—	—	55.4
チームフォルト	2	—	23	相手のミス	—	17	—	1
		196	72	合計	217	83	22	

トヨタ車体	出場セット					アタック					(内バックアタック)				ブロック		サーブ					サーブレシーブ						
	出場数	1	2	3	4	5	打数	得点	失点	決定率	セット平均	打数	得点	失点	決定率	得点	セット平均	打数	得点	失点	ノータッチ	エース	効果	効果率	受数	成功	継続	成功率
1 市古 英一	3	■	■	■			32	11	1	34.4	3.67	4	1	0	25.0	4	1.33	8	0	1	0	0	0	0.0	34	9	0	26.5
2 清原 裕輝	2		□	□			0	0	0	-	-	0	0	0	-	0	-	2	0	0	0	0	0	0.0	0	0	0	-
4 三浦 和也	3	■	■	■			33	9	5	27.3	3.00	0	0	0	-	0	-	14	0	1	0	0	4	7.1	22	12	0	54.5
5 安部 裕矢	0																											
6 渋谷 光孝	2		□	□			1	0	0	0.0	0.00	0	0	0	-	0	-	0	0	0	0	0	0	-	0	0	0	-
9 C 宮田 章紀	3	■	■	■			0	0	0	-	-	0	0	0	-	0	-	19	2	2	2	0	8	21.1	0	0	0	-
10 L 森本 圭祐	3	L	L	L			0	0	0	-	-	0	0	0	-	0	-	0	0	0	0	0	0	-	9	4	0	44.4
11 田代 弘樹	3	■	■	■			37	13	1	35.1	4.33	6	1	0	16.7	1	0.33	10	1	1	0	1	3	15.5	1	0	0	0.0
12 L 前田 勝利	0																											
15 山本 晃矢	3	■	■	■			3	1	0	33.3	0.33	0	0	0	-	1	0.33	10	0	1	0	0	7	17.5	1	0	0	0.0
19 竹川 浩貴	3	■	■	■			16	6	1	37.5	2.00	0	0	0	-	0	-	11	0	1	0	0	6	13.6	2	2	0	100.0
チーム合計	3						122	40	8	32.8	13.33	10	2	0	20.0	6	2.00	74	3	7	2	1	28	13.2	69	27	0	39.1

FORVAL BONDS	出場セット					アタック					(内バックアタック)				ブロック		サーブ					サーブレシーブ						
	出場数	1	2	3	4	5	打数	得点	失点	決定率	セット平均	打数	得点	失点	決定率	得点	セット平均	打数	得点	失点	ノータッチ	エース	効果	効果率	受数	成功	継続	成功率
1 鈴木 克	3	■	■	■			45	15	4	33.3	5.00	8	4	2	50.0	0	-	15	0	0	0	0	12	20.0	1	0	0	0.0
2 秋庭 秀典	1		□				0	0	0	-	-	0	0	0	-	0	-	1	0	0	0	0	1	25.0	0	0	0	-
4 加口 蒼空	3	■	■	■			13	4	2	30.8	1.33	0	0	0	-	1	0.33	9	1	2	1	0	3	19.4	1	0	0	0.0
6 L 新垣 東麻	3	L	L	L			0	0	0	-	-	0	0	0	-	0	-	0	0	0	0	0	0	-	10	5	0	50.0
7 竹澤 俊	3	■	■	■			30	12	3	40.0	4.00	0	0	0	-	0	-	14	1	0	0	1	5	14.6	49	28	0	57.1
10 田中 諒	3	■	■	■			4	3	0	75.0	1.00	0	0	0	-	1	0.33	11	0	1	0	0	6	13.6	0	0	0	-
11 佐々木 賢登	2	□	□				0	0	0	-	-	0	0	0	-	1	0.50	0	0	0	0	0	0	-	0	0	0	-
12 C 池田 蓮	2	□	□				0	0	0	-	-	0	0	0	-	0	-	3	1	1	1	0	0	33.3	4	3	0	75.0
13 野澤 辰義	1	□					0	0	0	-	-	0	0	0	-	0	-	2	0	0	0	0	1	12.5	0	0	0	-
14 中島 敬浩	3	■	■	■			22	10	1	45.5	3.33	0	0	0	-	2	0.67	9	2	1	0	2	3	26.1	0	0	0	-
15 橋本 大海	3	■	■	■			22	10	2	45.5	3.33	0	0	0	-	2	0.67	17	0	5	0	0	8	11.8	0	0	0	-
チーム合計	3						136	54	12	39.7	18.00	8	4	2	50.0	7	2.33	81	5	10	2	3	39	17.5	65	36	0	55.4

※出場セットマーク： ■=スターティングメンバー □=交代選手 L=リベロ

アタック決定率(%) = 得点 ÷ 打数 × 100

アタック決定本数(本) = 得点 ÷ 出場セット数

ブロック決定本数(本) = 得点 ÷ 出場セット数

サーブレシーブ成功率(%) = 成功 ÷ 打数 × 100

サーブ効果率(%) = (ノータッチ × 100 + エース × 80 + 効果 × 25) ÷ 打数

※本票の著作権は、公益財団法人日本バレーボール協会に帰属します。



# B1 試合結果速報

試合番号 120

開催日 2017/02/26

開催地 東京

第7回全国6人制バレーボールリーグ総合男女優勝大会

会場：東京海上日動石神井体育館

観客数： 40	ジュリー： 福田 順一	チーム	セット	勝点	1	2	3	4	5	合計
開始時間： 11:50	主審： 慈眼 雅行	新日鐵住金君津	2	1	23	27	10	27	13	100
終了時間： 13:40	副審： 矢野 祥行	アイシン精機	3	2	25	25	25	25	15	115
試合時間： 01:50	判定員： 濱淵 桃	試合時間		00:22	00:23	00:15	00:24	00:14	01:38	

新日鐵住金 VS アイシン精機

1set	2set	3set	4set	5set						1set	2set	3set	4set	5set
8 4 6 (10)	4 6 1	8 4 6	4 6 1	8 4 6	監督 長嶋 彰					2 11 5	2 11 5	2 11 5	2 11 5	2 11 5
5 3 1 (20)	8 5 3 (20)	5 3 1	8 5 3 (20)	5 3 1	コーチ 畦原 剛					16 8 15	16 8 15	16 8 15	16 8 15	7 8 15
23-24 -	-	1-4 -	21-22 -	6-9 6-12	通算 3勝3敗					(17) (4)	(7) (4)	(4) (7)	(4) (7)	(4) (4)
チームフォルト 4					タイムアウト 9					6-11 14-18	23-23 23-24	-	19-21 23-24	12-9 -

評価	打数	得点	失点	技術成績			打数	得点	失点	評価		
決定率(%)	34.5	142	49	12	アタック総数			147	57	11	38.8	決定率(%)
決定率(%)	40.0	10	4	1	(内バックアタック)			23	13	0	56.5	決定率(%)
セット平均(本)	2.00	-	10	-	ブロック			-	22	-	4.40	セット平均(本)
効果率(%)	14.1	101	6	11	サーブ			114	9	16	16.2	効果率(%)
成功率(%)	51.1	-	-	-	サーブレシーブ			-	-	-	54.0	成功率(%)
チームフォルト	4	-	35	-	相手のミス			-	27	-	8	チームフォルト
		243	100	23	合計			261	115	27		

新日鐵住金君津	出場セット					アタック					(内バックアタック)				ブロック		サーブ					サーブレシーブ							
	出場数	1	2	3	4	5	打数	得点	失点	決定率	セット平均	打数	得点	失点	決定率	得点	セット平均	打数	得点	失点	ノータッチ	エース	効果	効果率	受数	成功	継続	成功率	
1	五十嵐 亮理	5	■	■	■	■	18	7	0	38.9	1.40	0	0	0	-	5	1.00	21	1	1	0	1	9	14.5	0	0	0	-	
3	五十里屋 誠	5	■	■	■	■	0	0	0	-	-	0	0	0	-	1	0.20	17	1	0	1	0	5	13.2	1	0	0	0.0	
4	小原 瑛士	5	■	■	■	■	41	16	3	39.0	3.20	6	3	0	50.0	0	-	11	0	0	0	0	6	13.6	0	0	0	-	
5	C 和田 健太郎	5	■	■	■	■	38	15	4	39.5	3.00	0	0	0	-	1	0.20	10	0	1	0	0	3	7.5	26	12	0	46.2	
6	滝口 恭平	5	■	■	■	■	37	9	3	24.3	1.80	4	1	1	25.0	1	0.20	16	0	5	0	0	2	3.1	42	27	0	64.3	
8	宇野 言樹	5	■	■	■	■	8	2	2	25.0	0.40	0	0	0	-	2	0.40	21	4	1	1	3	10	28.1	0	0	0	-	
10	本多 剛士	1	□				0	0	0	-	-	0	0	0	-	0	-	1	0	1	0	0	0	0.0	0	0	0	-	
11	藤代 稔	0																											
15	L 中村 信幸	5	L	L	L	L	0	0	0	-	-	0	0	0	-	0	-	0	0	0	0	0	0	-	25	9	0	36.0	
20	松本 洋行	3	□	□	□		0	0	0	-	-	0	0	0	-	0	-	4	0	2	0	0	1	6.3	0	0	0	-	
チーム合計		5					142	49	12	34.5	9.80	10	4	1	40.0	10	2.00	101	6	11	2	4	36	14.1	94	48	0	51.1	

アイシン精機	出場セット					アタック					(内バックアタック)				ブロック		サーブ					サーブレシーブ							
	出場数	1	2	3	4	5	打数	得点	失点	決定率	セット平均	打数	得点	失点	決定率	得点	セット平均	打数	得点	失点	ノータッチ	エース	効果	効果率	受数	成功	継続	成功率	
1	滝沢 優樹	0																											
2	C 辻 正浩	5	■	■	■	■	62	27	7	43.5	5.40	23	13	0	56.5	5	1.00	15	1	7	0	1	5	13.7	24	13	0	54.2	
4	安田 剛	5	□	□	□	□	0	0	0	-	-	0	0	0	-	0	-	5	0	1	0	0	2	10.0	4	2	0	50.0	
5	平野 功貴	5	■	■	■	■	19	9	1	47.4	1.80	0	0	0	-	7	1.40	24	1	2	0	1	10	13.8	0	0	0	-	
7	河合 康生	3	□	□	□	■	3	1	0	33.3	0.33	0	0	0	-	2	0.67	6	1	0	0	1	1	17.5	0	0	0	-	
8	林 直樹	5	■	■	■	■	21	6	2	28.6	1.20	0	0	0	-	1	0.20	19	0	2	0	0	8	10.5	12	6	0	50.0	
9	畦原 剛	0																											
10	L 鈴木 康平	5	L	L	L	L	0	0	0	-	-	0	0	0	-	0	-	0	0	0	0	0	0	-	39	24	0	61.5	
11	山田 巧	5	■	■	■	■	15	9	1	60.0	1.80	0	0	0	-	7	1.40	23	3	1	1	2	4	15.7	0	0	0	-	
15	牧野 友紀	5	■	■	■	■	19	3	0	15.8	0.60	0	0	0	-	0	-	7	0	2	0	0	4	14.3	8	2	0	25.0	
16	西田 光	4	■	■	■	■	8	2	0	25.0	0.50	0	0	0	-	0	-	12	3	1	3	0	6	37.5	0	0	0	-	
17	井出 聖彦	2	□	□			0	0	0	-	-	0	0	0	-	0	-	3	0	0	0	0	2	16.7	0	0	0	-	
チーム合計		5					147	57	11	38.8	11.40	23	13	0	56.5	22	4.40	114	9	16	4	5	42	16.2	87	47	0	54.0	

※出場セットマーク： ■=スターティングメンバー □=交代選手 L=リベロ

アタック決定率(%) = 得点 ÷ 打数 × 100

アタック決定本数(本) = 得点 ÷ 出場セット数

ブロック決定本数(本) = 得点 ÷ 出場セット数

サーブレシーブ成功率(%) = 成功 ÷ 打数 × 100

サーブ効果率(%) = (ノータッチ × 100 + エース × 80 + 効果 × 25) ÷ 打数

※本票の著作権は、公益財団法人日本バレーボール協会に帰属します。





# B1 試合結果速報

試合番号 **121**

開催日 **2017/02/26**

開催地 **東京**

第7回全国6人制バレーボールリーグ総合男女優勝大会

会場：東京海上日動石神井体育館

観客数： 150	ジュリー： 福田 順一	チーム	セット	勝点	1	2	3	4	5	合計
開始時間： 14:05	主審： 花岡 直樹	東京海上	3	2	21	25	19	25	15	105
終了時間： 15:53	副審： 水間 絵美	三菱東京UFJ銀行	2	1	25	17	25	17	13	97
試合時間： 01:48	判定員： 土屋 明美	試合時間		00:22	00:18	00:22	00:19	00:15	01:36	

東京海上
VS
三菱東京UFJ銀行

1set	2set	3set	4set	5set	監督	1set	2set	3set	4set	5set			
5 3 21 (8)	5 3 21 (8)	5 3 21 (8)	8 3 21	8 3 21	上原 啓	17 24 12 (6)	24 12 8 (23)	17 24 12 (7) (11)	24 12 8	17 24 12 (6)			
11 18 1 (7) (2)	11 18 1	11 18 1 (16)	11 18 1	11 18 1 (2)	居川 浩嗣	2 16 8	17 2 16	2 16 8	17 2 16 (7) (10)	2 16 8			
16-19 -	-	6-9 11-16	-	6-7 -	6勝0敗	12	8	タイムアウト	-	4-9 6-15	21-16 -	10-12 15-19	10-11 -

評価	打数	得点	失点	技術成績	打数	得点	失点	評価		
決定率(%)	47.7	130	62	13	アタック総数	128	51	12	39.8	決定率(%)
決定率(%)	47.6	21	10	2	(内バックアタック)	7	4	1	57.1	決定率(%)
セット平均(本)	1.80	-	9	-	ブロック	-	7	-	1.40	セット平均(本)
効果率(%)	9.4	104	3	13	サーブ	98	4	13	14.8	効果率(%)
成功率(%)	47.6	-	-	-	サーブレシーブ	-	-	-	68.5	成功率(%)
チームフォルト	9	-	31	-	相手のミス	-	35	-	6	チームフォルト
		234	105	26	合計	226	97	25		

東京海上	出場セット					アタック					(内バックアタック)				ブロック		サーブ					サーブレシーブ								
	出場数	1	2	3	4	5	打数	得点	失点	決定率	セット平均	打数	得点	失点	決定率	得点	セット平均	打数	得点	失点	ノータッチ	エース	効果	効果率	受数	成功	継続	成功率		
1	C	大塚 陸	5	■	■	■	■	■	27	12	2	44.4	2.40	0	0	0	-	0	-	19	0	1	0	0	6	7.9	29	14	0	48.3
2		渋谷 洋平	2	□				□	0	0	0	-	-	0	0	0	-	0	-	0	0	0	0	0	0	-	0	0	0	-
3		七里 幸洋	5	■	■	■	■	■	62	34	3	54.8	6.80	20	10	2	50.0	2	0.40	17	0	7	0	0	5	7.4	1	0	0	0.0
5		濱中 俊生	3	■	■	■			13	3	4	23.1	1.00	1	0	0	0.0	1	0.33	16	2	1	1	1	10	26.9	13	9	0	69.2
7		鶴原 正之	1	□					0	0	0	-	-	0	0	0	-	0	-	1	0	1	0	0	0	0.0	0	0	0	-
8		千住 治	5	□	□	□	■	■	8	5	0	62.5	1.00	0	0	0	-	1	0.20	7	0	1	0	0	2	7.1	13	7	0	53.8
9	L	大保 善徳	5	L	L	L	L	L	0	0	0	-	-	0	0	0	-	0	-	0	0	0	0	0	0	-	26	9	0	34.6
11		大井 一輝	5	■	■	■	■	■	10	4	1	40.0	0.80	0	0	0	-	2	0.40	9	0	1	0	0	1	2.8	0	0	0	-
14		橋本 泰規	0																											
16		太田 義樹	1			□			0	0	0	-	-	0	0	0	-	0	-	1	0	0	0	0	1	25.0	0	0	0	-
17	L	大崎 誠也	0																											
18		阿部 宗己	5	■	■	■	■	■	1	1	0	100.0	0.20	0	0	0	-	1	0.20	14	1	0	1	0	1	8.9	0	0	0	-
21		上田 悠貴	5	■	■	■	■	■	9	3	3	33.3	0.60	0	0	0	-	2	0.40	20	0	1	0	0	2	2.5	0	0	0	-
22		末広 義人	0																											
チーム合計			5						130	62	13	47.7	12.40	21	10	2	47.6	9	1.80	104	3	13	2	1	28	9.4	82	39	0	47.6

三菱東京UFJ銀行	出場セット					アタック					(内バックアタック)				ブロック		サーブ					サーブレシーブ								
	出場数	1	2	3	4	5	打数	得点	失点	決定率	セット平均	打数	得点	失点	決定率	得点	セット平均	打数	得点	失点	ノータッチ	エース	効果	効果率	受数	成功	継続	成功率		
2		本林 龍磨	5	■	■	■	■	■	11	3	0	27.3	0.60	0	0	0	-	2	0.40	12	0	1	0	0	6	12.5	1	1	0	100.0
5	C	伊藤 一城	0																											
6		下山 祐太	2	□				□	0	0	0	-	-	0	0	0	-	0	-	2	0	1	0	0	1	12.5	0	0	0	-
7		栗原 慎	3		□	□	□		2	1	0	50.0	0.33	0	0	0	-	0	-	3	0	2	0	0	0	0.0	2	0	0	0.0
8		寺町 峻	5	■	■	■	■	■	20	6	2	30.0	1.20	0	0	0	-	0	-	21	2	4	1	1	12	22.9	47	37	0	78.7
10		高田 啓人	2	□			□		0	0	0	-	-	0	0	0	-	0	-	2	0	0	0	0	1	12.5	0	0	0	-
11		若林 好文	1			□			0	0	0	-	-	0	0	0	-	0	-	1	0	0	0	0	0	0.0	0	0	0	-
12		土谷 悠芸	5	■	■	■	■	■	26	15	4	57.7	3.00	0	0	0	-	2	0.40	11	1	0	1	0	4	18.2	3	2	0	66.7
14	L	武田 友和	0																											
16		政井 拓歩	5	■	■	■	■	■	0	0	0	-	-	0	0	0	-	2	0.40	12	0	0	0	0	2	4.2	0	0	0	-
17		藤田 聡	5	■	■	■	■	■	41	15	5	36.6	3.00	4	2	1	50.0	1	0.20	14	1	3	1	0	6	17.9	8	1	0	12.5
22	L	瀧野 頼太	5	L	L	L	L	L	0	0	0	-	-	0	0	0	-	0	-	0	0	0	0	0	0	-	28	20	0	71.4
23		古澤 貴大	1			□			0	0	0	-	-	0	0	0	-	0	-	1	0	0	0	0	1	25.0	0	0	0	-
24		古屋 陸宏	5	■	■	■	■	■	28	11	1	39.3	2.20	3	2	0	66.7	0	-	19	0	2	0	0	10	13.2	0	0	0	-
チーム合計			5						128	51	12	39.8	10.20	7	4	1	57.1	7	1.40	98	4	13	3	1	43	14.8	89	61	0	68.5

※出場マーク： ■=スターティングメンバー □=交代選手 L=リベロ

アタック決定率(%) = 得点 ÷ 打数 × 100

アタック決定本数(本) = 得点 ÷ 出場セット数

ブロック決定本数(本) = 得点 ÷ 出場セット数

サーブレシーブ成功率(%) = 成功 ÷ 打数 × 100

サーブ効果率(%) = (ノータッチ × 100 + エース × 80 + 効果 × 25) ÷ 打数

※本票の著作権は、公益財団法人日本バレーボール協会に帰属します。