









C1 星取表

2019/02/24 現在

第9回全国6人制バレーボール総合男女優勝女子大会

順位	チーム	EHIME	山梨中銀	ルートイン	MUFG	熊本	マックスバリュ	福井クラブ	EPSON	さかえ	ベスピアス	試合数	勝点	勝数	負数	勝率	得セット	失セット	セット率	得点	失点	得点率
1	CLUB EHIME		● 0-3		● 2-3	● 2-3	○ 3-0	○ 3-2	○ 3-0		○ 3-0	7	11	4	3	0.571	16	11	1.455	607	540	1.124
2	山梨中央銀行	○ 3-0		○ 3-0		○ 3-0	○ 3-0			○ 3-0		5	10	5	0	1.000	15	0	MAX	376	238	1.580
3	 ルートインホテルズ Brilliant Aries		● 0-3				○ 3-0	○ 3-1	○ 3-0	○ 3-0		5	9	4	1	0.800	12	4	3.000	380	315	1.206
4	 三菱UFJ銀行	○ 3-2					● 1-3		○ 3-1	○ 3-0	○ 3-1	5	9	4	1	0.800	13	7	1.857	465	424	1.097
5	 フォレストリーヴズ熊本	○ 3-2	● 0-3					● 2-3	○ 3-0		○ 3-1	5	8	3	2	0.600	11	9	1.222	416	437	0.952
6	マックスバリュ・ヴィクトリーナ	● 0-3	● 0-3	● 0-3	○ 3-1					○ 3-0		5	7	2	3	0.400	6	10	0.600	339	371	0.914
7	福井クラブ	● 2-3		● 1-3		○ 3-2				○ 3-0		4	6	2	2	0.500	9	8	1.125	358	362	0.989
8	 セイコーエプソン	● 0-3		● 0-3	● 1-3	● 0-3					○ 3-0	5	6	1	4	0.200	4	12	0.333	334	381	0.877
9	 栄クラブ		● 0-3	● 0-3	● 0-3		● 0-3	● 0-3				5	5	0	5	0.000	0	15	0.000	245	376	0.652
10	 ベスピアス新潟	● 0-3			● 1-3	● 1-3			● 0-3			4	4	0	4	0.000	2	12	0.167	267	343	0.778

勝点=勝利2点, 敗戦1点, 棄権0点

勝率=勝数÷試合数 セット率=得セット÷失セット 得点率=得点÷失点

※本票の著作権は、公益財団法人日本バレーボール協会に帰属します。



C2 チーム技術ランキング

2019/02/24 現在

第9回全国6人制バレーボール総合男女優勝女子大会

アタック決定率 (バックアタック含む)

順位	チーム名	試合数	セット数	打数	得点	失点	決定率
1	山梨中央銀行	5	15	528	244	18	46.2
2	ルートインホテルズ Brilliant Aries	5	16	567	235	33	41.4
3	CLUB EHIME	7	27	1134	402	65	35.4
4	フォレストリーヴズ熊本	5	20	787	273	30	34.7
5	マックスバリュ・ヴィクトリーナ	5	16	675	227	47	33.6
6	三菱UFJ銀行	5	20	910	302	55	33.2
7	福井クラブ	4	17	705	229	31	32.5
8	セイコーエプソン	5	16	644	201	31	31.2
9	ベスピアス新潟	4	14	572	163	40	28.5
10	栄クラブ	5	15	575	139	48	24.2

アタック決定率 (%) = 得点 ÷ 打数 × 100

得点 (総得点)

順位	チーム名	試合数	セット数	アタック	ブロック	サーブ	合計
1	CLUB EHIME	7	27	402	56	34	492
2	三菱UFJ銀行	5	20	302	32	22	356
3	フォレストリーヴズ熊本	5	20	273	28	20	321
4	ルートインホテルズ Brilliant Aries	5	16	235	49	14	298
5	山梨中央銀行	5	15	244	32	19	295
6	マックスバリュ・ヴィクトリーナ	5	16	227	23	14	264
7	福井クラブ	4	17	229	14	14	257
8	セイコーエプソン	5	16	201	29	21	251
9	ベスピアス新潟	4	14	163	17	16	196
10	栄クラブ	5	15	139	11	9	159

総得点 = アタック得点 + ブロック得点 + サーブ得点

ブロック決定本数 (セット)

順位	チーム名	試合数	セット数	得点	セット平均
1	ルートインホテルズ Brilliant Aries	5	16	49	3.06
2	山梨中央銀行	5	15	32	2.13
3	CLUB EHIME	7	27	56	2.07
4	セイコーエプソン	5	16	29	1.81
5	三菱UFJ銀行	5	20	32	1.60
6	マックスバリュ・ヴィクトリーナ	5	16	23	1.44
7	フォレストリーヴズ熊本	5	20	28	1.40
8	ベスピアス新潟	4	14	17	1.21
9	福井クラブ	4	17	14	0.82
10	栄クラブ	5	15	11	0.73

1セットあたりのブロック決定本数 (本) = 得点 ÷ 出場セット数

サーブ効果率

順位	チーム名	試合数	セット数	打数	得点	効果	失点	効果率
1	CLUB EHIME	7	27	604	34	208	43	12.5
2	三菱UFJ銀行	5	20	463	22	155	21	12.0
3	セイコーエプソン	5	16	338	21	97	31	11.1
3	フォレストリーヴズ熊本	5	20	416	20	140	35	11.1
5	山梨中央銀行	5	15	370	19	107	25	10.7
6	ベスピアス新潟	4	14	270	16	69	19	10.6
7	福井クラブ	4	17	357	14	108	20	10.1
7	ルートインホテルズ Brilliant Aries	5	16	375	14	125	29	10.1
9	マックスバリュ・ヴィクトリーナ	5	16	340	14	97	42	8.2
10	栄クラブ	5	15	253	9	70	28	7.7

サーブ効果率 (%) = (サービスエース × 100 + 効果 × 25 - 失点 × 25) ÷ 打数

サーブレシーブ成功率

順位	チーム名	試合数	セット数	受数	成功・優	成功・良	失敗	成功率
1	山梨中央銀行	5	15	209	102	42	65	58.9
2	マックスバリュ・ヴィクトリーナ	5	16	346	147	103	96	57.4
3	セイコーエプソン	5	16	337	147	74	116	54.6
4	ルートインホテルズ Brilliant Aries	5	16	287	127	58	102	54.4
5	福井クラブ	4	17	320	137	68	115	53.4
6	三菱UFJ銀行	5	20	396	147	119	130	52.1
7	フォレストリーヴズ熊本	5	20	401	164	89	148	52.0
8	栄クラブ	5	15	335	137	69	129	51.2
9	CLUB EHIME	7	27	507	182	123	202	48.0
10	ベスピアス新潟	4	14	308	86	77	145	40.4

サーブレシーブ成功率 (%) = (成功[優] × 100 + 成功[良] × 50) ÷ 打数



C3 個人技術ランキング(Best15)

2019/02/24 現在

第9回全国6人制バレーボール総合男女優勝女子大会

アタック決定率 (バックアタック含む)

順位	氏名	チーム名	試合数	セット数	打数	得点	失点	決定率
1	青野 加奈	山梨中銀	5	15	110	60	2	54.5
2	中西 萌恵	マックスバリ	5	16	93	44	4	47.3
3	柳下 夏苗	山梨中銀	5	15	159	74	9	46.5
4	平岡 みさと	ルートイン	5	16	181	84	10	46.4
5	宮崎 愛里	マックスバリ	5	15	106	48	13	45.3
6	町田 実穂	ルートイン	5	16	76	34	2	44.7
7	常田 美夢	ルートイン	5	16	77	32	5	41.6
8	小田 阿有香	福井クラブ	4	17	148	61	6	41.2
9	鹿庭 真奈美	EHIME	7	21	152	62	15	40.8
10	塩澤 佳奈	山梨中銀	5	15	94	38	2	40.4
11	大塚 若菜	EHIME	7	27	273	110	10	40.3
12	入江 彩水	熊本	5	15	108	43	5	39.8
13	山口 いよな	熊本	5	20	124	49	5	39.5
14	永田 紗有美	山梨中銀	5	11	36	14	2	38.9
15	武藤 加奈	福井クラブ	4	17	202	77	8	38.1

アタック決定率 (%) = 得点 ÷ 打数 × 100

得点 (総得点)

順位	氏名	チーム名	試合数	セット数	アタック	ブロック	サーブ	合計
1	大塚 若菜	EHIME	7	27	110	4	2	116
2	安念 桃子	MUFG	5	20	109	2	3	114
3	安田 睦美	マックスバリ	5	16	93	3	2	98
4	平岡 みさと	ルートイン	5	16	84	5	4	93
5	柳下 夏苗	山梨中銀	5	15	74	8	8	90
6	明智 有里	EHIME	7	27	65	16	4	85
7	山口 理々香	EHIME	7	27	72	7	5	84
8	武藤 加奈	福井クラブ	4	17	77	1	3	81
9	鹿庭 真奈美	EHIME	7	21	62	5	12	79
10	川口 美久	熊本	5	20	68	5	5	78
11	仲村 優希奈	EPSON	5	16	45	22	1	68
12	青野 加奈	山梨中銀	5	15	60	7	0	67
12	小田 阿有香	福井クラブ	4	17	61	2	4	67
14	松元 志織	EHIME	7	27	32	20	7	59
15	歌 敏達	MUFG	4	13	46	8	4	58

総得点 = アタック得点 + ブロック得点 + サーブ得点

ブロック決定本数 (セット)

順位	氏名	チーム名	試合数	セット数	得点	セット平均
1	仲村 優希奈	EPSON	5	16	22	1.38
2	岸村 恵実	ルートイン	5	15	13	0.87
3	町田 実穂	ルートイン	5	16	12	0.75
4	松元 志織	EHIME	7	27	20	0.74
5	明智 有里	EHIME	7	27	16	0.59
6	佐藤 成美	ベスピアス	4	14	8	0.57
7	小松 愛里	MUFG	5	20	11	0.55
8	柳下 夏苗	山梨中銀	5	15	8	0.53
9	中西 萌恵	マックスバリ	5	16	8	0.50
10	入江 彩水	熊本	5	15	7	0.47
10	青野 加奈	山梨中銀	5	15	7	0.47
10	小坂 亜未	ルートイン	5	15	7	0.47
13	平山 菜美	熊本	5	20	8	0.40
13	新木 理香子	さかえ	5	15	6	0.40
15	日原 麻優子	山梨中銀	5	11	4	0.36

1セットあたりのブロック決定本数 (本) = 得点 ÷ 出場セット数

サーブ効果率

順位	氏名	チーム名	試合数	セット数	打数	得点	効果	失点	効果率
1	鹿庭 真奈美	EHIME	7	21	67	12	30	8	26.1
2	平谷 朱菜	EPSON	5	13	49	8	16	9	19.9
3	常田 美夢	ルートイン	5	16	79	7	38	5	19.3
4	松下 久留美	福井クラブ	4	17	64	4	24	0	15.6
5	藤原 のぞみ	EPSON	5	15	46	4	14	2	15.2
6	田邊 愛理沙	ベスピアス	4	14	45	5	11	4	15.0
7	川口 美久	熊本	5	20	73	5	25	3	14.4
8	柳下 夏苗	山梨中銀	5	15	49	8	7	12	13.8
9	泉 彩子	MUFG	5	15	48	2	19	1	13.5
10	平山 菜美	熊本	5	20	70	4	29	8	13.2
11	安念 桃子	MUFG	5	20	62	3	23	3	12.9
12	松元 志織	EHIME	7	27	104	7	35	10	12.7
13	上畑 美璃弥	熊本	5	18	42	3	14	5	12.5
13	入江 彩水	熊本	5	15	36	3	14	8	12.5
15	山口 理々香	EHIME	7	27	109	5	30	0	11.5

サーブ効果率 (%) = (サーブエース × 100 + 効果 × 25 - 失点 × 25) ÷ 打数

サーブレシーブ成功率

順位	氏名	チーム名	試合数	セット数	受数	成功・優	成功・良	失敗	成功率
1	小田 阿有香	福井クラブ	4	17	66	38	13	15	67.4
2	柳下 夏苗	山梨中銀	5	15	71	40	15	16	66.9
3	山本 彩香	マックスバリ	5	16	76	40	21	15	66.4
4	中川 知香	MUFG	5	17	89	48	21	20	65.7
5	水谷 真友	ルートイン	5	16	88	47	21	20	65.3
6	山口 いよな	熊本	5	20	69	35	14	20	60.9
7	増田 彩乃	さかえ	5	15	94	47	18	29	59.6
8	塩澤 佳奈	山梨中銀	5	15	91	45	18	28	59.3
9	小澤 紀香	EPSON	5	16	104	50	23	31	59.1
10	安田 睦美	マックスバリ	5	16	124	54	37	33	58.5
11	岡本 菜那	マックスバリ	5	13	60	28	12	20	56.7
12	大塚 若菜	EHIME	7	27	98	42	24	32	55.1
13	柿崎 ちなみ	MUFG	5	15	90	36	27	27	55.0
14	川口 美久	熊本	5	20	121	53	26	42	54.5
14	河合 桃香	熊本	5	20	78	32	21	25	54.5

サーブレシーブ成功率 (%) = (成功[優] × 100 + 成功[良] × 50) ÷ 打数

※本票の著作権は、公益財団法人日本バレーボール協会に帰属します。



B1 試合結果速報

試合番号 **518**

開催日 **2019/02/23**

開催地 **愛媛県**

第9回全国6人制バレーボール総合男女優勝女子大会

会場：松前公園体育館

観客数：	JURY：	チーム	セット	勝点	1	2	3	4	5	合計
開始時間： 12:00	主審： 松木 穂高	山梨中央銀行	3	2	25	25	26			76
終了時間： 13:09	副審： 田村 耕一郎	CLUB EHIME	0	1	18	18	24			60
試合時間： 01:09	判定員： 尾崎 愛莉	試合時間		00:19	00:20	00:24				01:03

山梨中央銀行

VS

CLUB EHIME

山梨中央銀行					CLUB EHIME				
1set	2set	3set	4set	5set	1set	2set	3set	4set	5set
6 4 9	6 4 9	6 4 9			1 10 16	1 10 16	1 10 16		
1 11 8	1 11 8	12 11 8			9 11 18	9 11 18	9 11 18		
(2)	(12)	(5)				(13)	(13)		
5-8	-	20-14	-	-	10-9	10-13	6-10	-	-
-	-	23-19	-	-	14-17	10-17	10-15	-	-

評価	打数	得点	失点	技術成績	打数	得点	失点	評価		
決定率(%)	38.8	129	50	5	アタック総数	125	45	4	36.0	決定率(%)
決定率(%)	0.0	2	0	0	(内バックアタック)	0	0	0	0.0	決定率(%)
セット平均(本)	1.67	—	5	—	ブロック	—	3	—	1.00	セット平均(本)
効果率(%)	13.7	75	6	5	サーブ	61	1	7	6.6	効果率(%)
成功率(%)	54.7	—	—	—	サーブレシーブ	—	—	—	49.3	成功率(%)
チームフォルト	1	—	15	—	相手のミス	—	11	—	4	チームフォルト
		204	76	10	合計	186	60	11		

山梨中央銀行	出場セット					アタック					(内バックアタック)				ブロック		サーブ					サーブレシーブ				
	出場数	1	2	3	4	5	打数	得点	失点	決定率	セット平均	打数	得点	失点	決定率	得点	セット平均	打数	得点	失点	効果	効果率	受数	成功・優	成功・良	成功率
1	岩間 琴美	2	■	■			5	2	0	40.0	1.00	0	0	0	-	0	-	2	0	0	1	12.5	0	0	0	-
2	中村 真菜	1	□				0	0	0	-	-	0	0	0	-	0	-	1	0	1	0	-25.0	0	0	0	-
3	L 姫野 来実	3	L	L	L		0	0	0	-	-	0	0	0	-	0	-	0	0	0	0	-	9	2	2	33.3
4	青野 加奈	3	■	■	■		26	15	0	57.7	5.00	1	0	0	0.0	0	-	10	0	1	2	2.5	0	0	0	-
5	永田 紗有美	2		□	□		8	1	0	12.5	0.50	0	0	0	-	1	0.50	2	0	0	1	12.5	0	0	0	-
6	柳下 夏苗	3	■	■	■		41	18	3	43.9	6.00	1	0	0	0.0	0	-	14	3	2	2	21.4	19	9	4	57.9
7	日原 麻優子	0																								
8	C 塩澤 佳奈	3	■	■	■		21	8	1	38.1	2.67	0	0	0	-	0	-	10	1	0	3	17.5	24	13	3	60.4
9	堀越 茉穂	3	■	■	■		16	3	1	18.8	1.00	0	0	0	-	2	0.67	19	2	0	9	22.4	1	0	1	50.0
10	一瀬 恵菜	1			□		0	0	0	-	-	0	0	0	-	0	-	2	0	0	1	12.5	0	0	0	-
11	松尾 奈津子	3	■	■	■		6	3	0	50.0	1.00	0	0	0	-	0	-	10	0	1	3	5.0	0	0	0	-
12	小牧 香織	2		□	■		6	0	0	0.0	0.00	0	0	0	-	2	1.00	5	0	0	0	0.0	0	0	0	-
	チーム合計	3					129	50	5	38.8	16.67	2	0	0	0.0	5	1.67	75	6	5	22	13.7	53	24	10	54.7

CLUB EHIME	出場セット					アタック					(内バックアタック)				ブロック		サーブ					サーブレシーブ					
	出場数	1	2	3	4	5	打数	得点	失点	決定率	セット平均	打数	得点	失点	決定率	得点	セット平均	打数	得点	失点	効果	効果率	受数	成功・優	成功・良	成功率	
1	C 松元 志織	3	■	■	■		6	2	0	33.3	0.67	0	0	0	-	1	0.33	15	1	1	6	15.0	5	2	1	50.0	
2	佐々木 久美	0																									
4	石崎 花歩	0																									
7	L 西岡 夏希	3	L	L	L		0	0	0	-	-	0	0	0	-	0	-	0	0	0	0	-	15	4	5	43.3	
8	中川 有莉奈	0																									
9	近藤 奈央	3	■	■	■		24	10	1	41.7	3.33	0	0	0	-	0	-	7	0	2	1	-3.6	0	0	0	-	
10	山口 理々香	3	■	■	■		32	9	0	28.1	3.00	0	0	0	-	0	-	8	0	0	1	3.1	28	8	7	41.1	
11	大塚 若菜	3	■	■	■		28	9	3	32.1	3.00	0	0	0	-	0	-	14	0	2	6	7.1	18	10	2	61.1	
13	鹿庭 真奈美	2		□	□		11	9	0	81.8	4.50	0	0	0	-	0	-	3	0	0	3	25.0	0	0	0	-	
16	明智 有里	3	■	■	■		19	5	0	26.3	1.67	0	0	0	-	2	0.67	9	0	2	2	0.0	0	0	0	-	
18	菅 由加里	3	■	■	■		5	1	0	20.0	0.33	0	0	0	-	0	-	5	0	0	0	0.0	3	2	1	83.3	
	チーム合計	3					125	45	4	36.0	15.00	0	0	0	-	3	1.00	61	1	7	19	6.6	69	26	16	49.3	

※出場セットマーク： ■=スターティングメンバー □=交代選手 L=リベロ

アタック決定率(%) = 得点 ÷ 打数 × 100

アタック決定本数(本) = 得点 ÷ 出場セット数

ブロック決定本数(本) = 得点 ÷ 出場セット数

サーブ効果率(%) = (サービスエース × 100 + 効果 × 25 - 失点 × 25) ÷ 打数

サーブレシーブ成功率(%) = (成功[優] × 100 + 成功[良] × 50) ÷ 打数



B1 試合結果速報

試合番号 **519**開催日 **2019/02/23**開催地 **愛媛県**

第9回全国6人制バレーボール総合男女優勝女子大会

会場：松前公園体育館

観客数：	JURY：	チーム	セット	勝点	1	2	3	4	5	合計
開始時間： 14:00	主審： 片上 豪太	CLUB EHIME	3	2	26	20	22	25	15	108
終了時間： 15:58	副審： 小野 晃裕	福井クラブ	2	1	24	25	25	15	11	100
試合時間： 01:58	判定員： 尾崎 愛莉	試合時間		00:24	00:23	00:24	00:19	00:16	01:46	

CLUB EHIME

VS

福井クラブ

1set	2set	3set	4set	5set	監督			1set	2set	3set	4set	5set
13 11 9 (18)	13 11 9 (18)	1 10 16 (8)	1 10 16 (13)	1 10 16 (2)	矢野 美紀	監督	加藤 久勝	5 2 6	4 5 6	4 5 6	4 5 6	4 5 6
16 10 1	16 10 1	9 11 18	13 11 18	13 11 18	水野 志郎	コーチ		7 1 10	7 1 10	7 1 10	7 1 10	7 1 10
14-15 21-21	7-10 17-18	14-16 18-21	-	8-6 -	2勝3敗	通算	1勝2敗					
					6	勝点	4					
					タイムアウト			10-13 16-18	12-15 -	14-14 -	2-7 8-16	3-7 9-12

評価	打数	得点	失点	技術成績			打数	得点	失点	評価		
決定率(%)	35.2	210	74	16	アタック総数			212	57	5	26.9	決定率(%)
決定率(%)	0.0	0	0	0	(内バックアタック)			4	1	0	25.0	決定率(%)
セット平均(本)	3.00	-	15	-	ブロック			-	4	-	0.80	セット平均(本)
効果率(%)	7.4	108	4	12	サーブ			100	5	4	12.5	効果率(%)
成功率(%)	47.9	-	-	-	サーブレシーブ			-	-	-	56.8	成功率(%)
チームフォルト	6	-	15	-	相手のミス			-	34	-	6	チームフォルト
		318	108	28	合計			312	100	9		

CLUB EHIME	出場セット					アタック					(内バックアタック)				ブロック		サーブ					サーブレシーブ				
	出場数	1	2	3	4	5	打数	得点	失点	決定率	セット平均	打数	得点	失点	決定率	得点	セット平均	打数	得点	失点	効果	効果率	受数	成功・優	成功・良	成功率
1 C 松元 志織	5	■	■	■	■	■	16	6	2	37.5	1.20	0	0	0	-	4	0.80	15	1	3	3	6.7	3	1	1	50.0
2 佐々木 久実	1				□		0	0	0	-	-	0	0	0	-	0	-	1	0	1	0	-25.0	3	1	0	33.3
4 石崎 花歩	0																									
7 L 西岡 夏希	5	L	L	L	L	L	0	0	0	-	-	0	0	0	-	0	-	0	0	0	0	-	17	6	4	47.1
8 中川 有莉奈	1		□				0	0	0	-	-	0	0	0	-	0	-	0	0	0	0	-	0	0	0	-
9 近藤 奈央	3	■	■	■			25	6	1	24.0	2.00	0	0	0	-	1	0.33	13	1	0	5	17.3	1	0	0	0.0
10 山口 理々香	5	■	■	■	■	■	40	8	5	20.0	1.60	0	0	0	-	0	-	20	0	0	5	6.3	33	12	7	47.0
11 大塚 若菜	5	■	■	■	■	■	45	21	3	46.7	4.20	0	0	0	-	3	0.60	15	1	3	5	10.0	22	8	8	54.5
13 鹿庭 真奈美	5	■	■	□	■	■	36	13	4	36.1	2.60	0	0	0	-	2	0.40	15	0	3	5	3.3	9	3	2	44.4
16 明智 有里	5	■	■	■	■	■	38	16	1	42.1	3.20	0	0	0	-	4	0.80	19	1	2	4	7.9	1	0	0	0.0
18 菅 由加里	5	□	□	■	■	■	10	4	0	40.0	0.80	0	0	0	-	1	0.20	10	0	0	1	2.5	7	4	0	57.1
チーム合計	5						210	74	16	35.2	14.80	0	0	0	-	15	3.00	108	4	12	28	7.4	96	35	22	47.9

福井クラブ	出場セット					アタック					(内バックアタック)				ブロック		サーブ					サーブレシーブ				
	出場数	1	2	3	4	5	打数	得点	失点	決定率	セット平均	打数	得点	失点	決定率	得点	セット平均	打数	得点	失点	効果	効果率	受数	成功・優	成功・良	成功率
1 C 松下 久留美	5	■	■	■	■	■	5	3	0	60.0	0.60	0	0	0	-	1	0.20	21	1	0	9	15.5	0	0	0	-
2 棚田 実菜子	1	■					9	2	0	22.2	2.00	0	0	0	-	0	-	3	0	0	1	8.3	4	2	1	62.5
3 杉原 美咲	0																									
4 朝倉 杏佳	4		■	■	■	■	42	8	0	19.0	2.00	1	0	0	0.0	0	-	14	0	1	5	7.1	7	1	4	42.9
5 小田 阿有香	5	■	■	■	■	■	49	16	1	32.7	3.20	2	0	0	0.0	0	-	17	3	2	4	20.6	23	11	3	54.3
6 川端 りえこ	5	■	■	■	■	■	21	6	1	28.6	1.20	0	0	0	-	0	-	18	0	0	5	6.9	0	0	0	-
7 折尾 ほか	5	■	■	■	■	■	22	5	1	22.7	1.00	0	0	0	-	3	0.60	15	0	0	7	11.7	0	0	0	-
10 武藤 加奈	5	■	■	■	■	■	64	17	2	26.6	3.40	1	1	0	100.0	0	-	12	1	1	3	12.5	22	8	5	47.7
12 L 林 由化利	5	L	L	L	L	L	0	0	0	-	-	0	0	0	-	0	-	0	0	0	0	-	39	22	7	65.4
チーム合計	5						212	57	5	26.9	11.40	4	1	0	25.0	4	0.80	100	5	4	34	12.5	95	44	20	56.8

※出場セットマーク： ■=スターティングメンバー □=交代選手 L=リベロ

アタック決定率(%) = 得点 ÷ 打数 × 100

アタック決定本数(本) = 得点 ÷ 出場セット数

ブロック決定本数(本) = 得点 ÷ 出場セット数

サーブ効果率(%) = (サービスエース × 100 + 効果 × 25 - 失点 × 25) ÷ 打数

サーブレシーブ成功率(%) = (成功[優] × 100 + 成功[良] × 50) ÷ 打数



B1 試合結果速報

試合番号 520

開催日 2019/02/23

開催地 愛媛県

第9回全国6人制バレーボール総合男女優勝女子大会

会場：松前公園体育館

観客数：	JURY：	チーム	セット	勝点	1	2	3	4	5	合計
開始時間： 12:00	主審： 橋本 賀津郎	マックスバリュ・ヴィクトリーナ	3	2	26	23	25	25		99
終了時間： 13:43	副審： 酒井 一俊	三菱UFJ銀行	1	1	24	25	16	22		87
試合時間： 01:43	判定員： 大野 伸二		試合時間							01:34

マックスバリュ・ヴィクトリーナ VS

三菱UFJ銀行



1set	2set	3set	4set	5set				1set	2set	3set	4set	5set
4 6 11	4 6 11	4 1 11	4 1 11		水野 秀一	監督	高橋 栄二	8 6 12	8 6 12	8 6 12	8 6 12	
	(1)	(6)	(8) (6)			コーチ	養畑 美穂		(10)		(5)	
13 2 12	13 2 12	13 2 12	13 2 12		2勝2敗	通算	4勝1敗	11 9 2	11 9 2	11 9 2	11 9 2	
(8)	(9) (8)	(9)	(9)		6	勝点	9					
13-14	14-16	-	-	-	タイムアウト			2-5	21-18	3-7	3-5	-
19-21	15-19	-	-	-				21-21	24-23	13-21	11-16	-

評価	打数	得点	失点	技術成績			打数	得点	失点	評価		
決定率(%)	35.5	197	70	11	アタック総数			169	51	12	30.2	決定率(%)
決定率(%)	50.0	10	5	2	(内バックアタック)			1	0	0	0.0	決定率(%)
セット平均(本)	1.75	-	7	-	ブロック			-	7	-	1.75	セット平均(本)
効果率(%)	6.6	98	4	11	サーブ			88	1	3	5.4	効果率(%)
成功率(%)	62.4	-	-	-	サーブレシーブ			-	-	-	61.5	成功率(%)
チームフォルト	6	-	18	-	相手のミス			-	28	-	3	チームフォルト
		295	99	22	合計			257	87	15		

マックスバリュ・ヴィクトリーナ	出場セット					アタック					(内バックアタック)				ブロック		サーブ				サーブレシーブ						
	出場数	1	2	3	4	5	打数	得点	失点	決定率	セット平均	打数	得点	失点	決定率	得点	セット平均	打数	得点	失点	効果	効果率	受数	成功・優	成功・良	成功率	
1	川上 理聖菜	3	□	■	■	1	1	0	100.0	0.33	0	0	0	-	0	-	6	0	0	1	4.2	0	0	0	-		
2	宮崎 愛里	4	■	■	■	■	45	21	4	46.7	5.25	2	0	1	0.0	0	-	8	0	2	1	-3.1	2	2	0	100.0	
3	L 山本 彩香	4	L	L	L	L	0	0	0	-	-	0	0	0	-	0	-	0	0	0	0	-	19	11	3	65.8	
4	安田 睦美	4	■	■	■	■	77	31	3	40.3	7.75	8	5	1	62.5	0	-	10	1	0	3	17.5	39	16	14	59.0	
6	兒島 晴香	4	■	■	□	□	2	1	0	50.0	0.25	0	0	0	-	2	0.50	13	1	1	2	9.6	0	0	0	-	
7	上野 つぐみ	0																									
8	岡本 菜那	3	□	□	□	3	0	0	0.0	0.00	0	0	0	-	0	-	5	0	0	1	5.0	5	4	0	80.0		
9	平田 絢香	3	□	□	□	0	0	0	-	-	0	0	0	-	0	-	4	0	1	1	0.0	4	2	1	62.5		
10	L 高橋 美優	4	L	L	L	L	0	0	0	-	-	0	0	0	-	0	-	0	0	0	0	-	0	0	0	-	
11	中西 萌恵	4	■	■	■	■	31	10	1	32.3	2.50	0	0	0	-	3	0.75	22	1	4	6	6.8	0	0	0	-	
12	C 藤本 怜良	4	■	■	■	■	23	4	1	17.4	1.00	0	0	0	-	0	-	15	0	2	2	0.0	16	5	8	56.3	
13	木村 桃華	4	■	■	■	■	15	2	2	13.3	0.50	0	0	0	-	2	0.50	15	1	1	4	11.7	0	0	0	-	
14	村吉 花菜	0																									
チーム合計		4					197	70	11	35.5	17.50	10	5	2	50.0	7	1.75	98	4	11	21	6.6	85	40	26	62.4	

三菱UFJ銀行	出場セット					アタック					(内バックアタック)				ブロック		サーブ				サーブレシーブ						
	出場数	1	2	3	4	5	打数	得点	失点	決定率	セット平均	打数	得点	失点	決定率	得点	セット平均	打数	得点	失点	効果	効果率	受数	成功・優	成功・良	成功率	
1	C 上野 紗耶	0																									
2	柿崎 ちなみ	4	■	■	■	■	30	11	4	36.7	2.75	0	0	0	-	0	-	17	0	0	2	2.9	31	18	9	72.6	
3	飯田 舞	0																									
5	石井 梓	1				□	0	0	0	-	-	0	0	0	-	0	-	0	0	0	0	-	0	0	0	-	
6	田中 美帆	4	■	■	■	■	1	0	0	0.0	0.00	0	0	0	-	0	-	13	0	0	2	3.8	0	0	0	-	
7	L 中野 友加利	0																									
8	安念 桃子	4	■	■	■	■	71	19	4	26.8	4.75	1	0	0	0.0	1	0.25	13	0	1	3	3.8	9	5	1	61.1	
9	泉 彩子	4	■	■	■	■	37	14	2	37.8	3.50	0	0	0	-	0	-	10	0	0	3	7.5	23	4	6	30.4	
10	佐藤 有紗	1	□				0	0	0	-	-	0	0	0	-	0	-	2	0	0	1	12.5	0	0	0	-	
11	北川 きすみ	4	■	■	■	■	14	4	1	28.6	1.00	0	0	0	-	3	0.75	12	0	1	4	6.3	1	1	0	100.0	
12	小松 愛里	4	■	■	■	■	16	3	1	18.8	0.75	0	0	0	-	3	0.75	21	1	1	3	7.1	0	0	0	-	
14	L 中川 知香	4	L	L	L	L	0	0	0	-	-	0	0	0	-	0	-	0	0	0	0	-	23	16	3	76.1	
チーム合計		4					169	51	12	30.2	12.75	1	0	0	0.0	7	1.75	88	1	3	18	5.4	87	44	19	61.5	

※出場セットマーク： ■=スターティングメンバー □=交代選手 L=リベロ

アタック決定率(%) = 得点 ÷ 打数 × 100

アタック決定本数(本) = 得点 ÷ 出場セット数

ブロック決定本数(本) = 得点 ÷ 出場セット数

サーブ効果率(%) = (サービスエース × 100 + 効果 × 25 - 失点 × 25) ÷ 打数

サーブレシーブ成功率(%) = (成功[優] × 100 + 成功[良]) × 50 ÷ 打数



B1 試合結果速報

試合番号 **521**開催日 **2019/02/23**開催地 **愛媛県**

第9回全国6人制バレーボール総合男女優勝女子大会

会場：松前公園体育館

観客数：	JURY：	チーム	セット	勝点	1	2	3	4	5	合計	
開始時間： 14:10	主審： 酒井 一俊	フォレストリーヴズ熊本	3	2	25	25	25			75	
終了時間： 15:20	副審： 橋本 賀津郎	セイコーエプソン	0	1	20	23	23			66	
試合時間： 01:10	判定員： 大野 伸二		試合時間			00:18	00:24	00:22			01:04

		フォレストリーヴズ熊本					VS					セイコーエプソン						
1set	2set	3set	4set	5set		1set	2set	3set	4set	5set		1set	2set	3set	4set	5set		
3 5 4	3 5 4	3 5 4				10 3 9	10 3 7	10 3 7				11 2 8	11 2 8	11 2 8				
(8)						(5) (7)	(5)	(1) (12)						(9)				
12 7 2	12 7 6	12 7 6				7		5				12-17	9-12	11-9	-	-		
(6)	(8)					タイムアウト					-	15-19	15-16	-	-			
21-17	20-18	4-9	-	-		中島 裕二 監督 村上 里志												
-	24-23	19-18	-	-		コーチ 北澤 徹己												
						3勝1敗 通算 1勝3敗												
						7 勝点 5												

評価		打数	得点	失点	技術成績			打数	得点	失点	評価	
決定率(%)	40.2	132	53	4	アタック総数			123	42	3	34.1	決定率(%)
決定率(%)	100.0	1	1	0	(内バックアタック)			4	4	0	100.0	決定率(%)
セット平均(本)	1.67	—	5	—	ブロック			—	6	—	2.00	セット平均(本)
効果率(%)	10.1	74	4	8	サーブ			67	2	5	7.8	効果率(%)
成功率(%)	59.7	—	—	—	サーブレシーブ			—	—	—	60.0	成功率(%)
チームフォルト	4	—	13	—	相手のミス			—	16	—	5	チームフォルト
		206	75	12	合計			190	66	8		

フォレストリーヴズ熊本	出場セット					アタック					(内バックアタック)				ブロック		サーブ				サーブレシーブ						
	出場数	1	2	3	4	5	打数	得点	失点	決定率	セット平均	打数	得点	失点	決定率	得点	セット平均	打数	得点	失点	効果	効果率	受数	成功・優	成功・良	成功率	
2	大木 美沙季	1	■				4	2	0	50.0	2.00	0	0	0	-	0	-	2	0	1	0	-12.5	1	0	0	0.0	
3	C 川口 美久	3	■	■	■		36	7	1	19.4	2.33	0	0	0	-	0	-	20	3	1	7	22.5	17	7	2	47.1	
4	平山 菜美	3	■	■	■		13	7	0	53.8	2.33	0	0	0	-	1	0.33	12	1	1	5	16.7	0	0	0	-	
5	山口 いよな	3	■	■	■		23	12	1	52.2	4.00	0	0	0	-	0	-	15	0	0	3	5.0	9	6	0	66.7	
6	上畑 美璃弥	3	□	■	■		25	13	0	52.0	4.33	1	1	0	100.0	0	-	9	0	1	5	11.1	13	9	2	76.9	
7	南里 くるみ	3	■	■	■		1	1	0	100.0	0.33	0	0	0	-	0	-	9	0	0	2	5.6	1	0	0	0.0	
8	林 美鈴	2	□		□		0	0	0	-	-	0	0	0	-	0	-	2	0	1	0	-12.5	0	0	0	-	
9	L 河合 桃香	3	L	L	L		0	0	0	-	-	0	0	0	-	0	-	0	0	0	0	-	20	10	6	65.0	
10	和多 千里	0																									
11	和多 桃子	0																									
12	入江 彩水	3	■	■	■		30	11	2	36.7	3.67	0	0	0	-	4	1.33	5	0	3	0	-15.0	1	0	0	0.0	
チーム合計		3					132	53	4	40.2	17.67	1	1	0	100.0	5	1.67	74	4	8	22	10.1	62	32	10	59.7	

セイコーエプソン	出場セット					アタック					(内バックアタック)				ブロック		サーブ				サーブレシーブ						
	出場数	1	2	3	4	5	打数	得点	失点	決定率	セット平均	打数	得点	失点	決定率	得点	セット平均	打数	得点	失点	効果	効果率	受数	成功・優	成功・良	成功率	
1	C 中澤 紫苑	2		□	□		0	0	0	-	-	0	0	0	-	0	-	5	0	0	0	0.0	3	3	0	100.0	
2	小宮山 彩未	3	■	■	■		17	4	0	23.5	1.33	0	0	0	-	0	-	9	0	1	1	0.0	0	0	0	-	
3	仲村 優希奈	3	■	■	■		26	14	0	53.8	4.67	0	0	0	-	6	2.00	7	0	1	1	0.0	1	1	0	100.0	
4	小池 清美	0																									
5	降幡 加菜	2	□	□			0	0	0	-	-	0	0	0	-	0	-	3	0	0	2	16.7	1	1	0	100.0	
7	菊池 桃果	3	□	■	■		3	0	0	0.0	0.00	0	0	0	-	0	-	11	0	0	4	9.1	10	6	0	60.0	
8	邑上 佳菜子	3	■	■	■		24	5	2	20.8	1.67	0	0	0	-	0	-	10	1	1	3	15.0	25	12	3	54.0	
9	藤原 のぞみ	2	■		□		5	1	0	20.0	0.50	0	0	0	-	0	-	4	0	0	2	12.5	6	2	2	50.0	
10	平谷 朱菜	3	■	■	■		43	16	1	37.2	5.33	4	4	0	100.0	0	-	11	1	2	3	11.4	3	2	0	66.7	
11	斎藤 美有	3	■	■	■		5	2	0	40.0	0.67	0	0	0	-	0	-	6	0	0	2	8.3	0	0	0	-	
12	今牧 夏愛	1			□		0	0	0	-	-	0	0	0	-	0	-	1	0	0	0	0.0	0	0	0	-	
13	L 矢澤 奈津希	0																									
15	L 小澤 紀香	3	L	L	L		0	0	0	-	-	0	0	0	-	0	-	0	0	0	0	-	16	9	1	59.4	
チーム合計		3					123	42	3	34.1	14.00	4	4	0	100.0	6	2.00	67	2	5	18	7.8	65	36	6	60.0	

※出場セットマーク： ■=スターティングメンバー □=交代選手 L=リベロ

アタック決定率(%) = 得点 ÷ 打数 × 100

アタック決定本数(本) = 得点 ÷ 出場セット数

ブロック決定本数(本) = 得点 ÷ 出場セット数

サーブ効果率(%) = (サービスエース × 100 + 効果 × 25 - 失点 × 25) ÷ 打数

サーブレシーブ成功率(%) = (成功[優] × 100 + 成功[良]) ÷ 打数



B1 試合結果速報

試合番号 **522**開催日 **2019/02/24**開催地 **愛媛県**

第9回全国6人制バレーボール総合男女優勝女子大会

会場：松前公園体育館

観客数：	JURY：	チーム	セット	勝点	1	2	3	4	5	合計
開始時間： 10:00	主審： 橋本賀津郎	フォレストリーヴズ熊本	2	1	25	17	23	25	12	102
終了時間： 11:56	副審： 大久保鷹亮	福井クラブ	3	2	22	25	25	20	15	107
試合時間： 01:56	判定員： 大野伸二	試合時間		00:24	00:20	00:23	00:24	00:13	01:44	



フォレストリーヴズ熊本

VS

福井クラブ

1set	2set	3set	4set	5set						1set	2set	3set	4set	5set
3 5 4	3 5 4	3 5 4	3 5 4	3 5 4	中島 裕二	監督	加藤 久勝	4 5 6	5 2 6	5 2 6	5 2 6	4 5 6	4 5 6	
12 7 2	12 7 6	(8)	(8)	(8)	コーチ					7 1 10	7 1 10	7 1 10	7 1 10	7 1 10
(6)	(10) (2)	12 7 6	12 7 6	12 7 6	3勝2敗	通算	2勝2敗	8	6	15-15	22-13	15-13	10-14	2-6
16-18	15-23	7-10	15-12	8-6	タイムアウト					19-21	-	20-18	19-21	-
21-21	-	-	19-18	10-11										

評価	打数	得点	失点	技術成績				打数	得点	失点	評価		
決定率(%)	36.2	185	67	9	アタック総数				209	77	8	36.8	決定率(%)
決定率(%)	0.0	0	0	0	(内バックアタック)				6	4	1	66.7	決定率(%)
セット平均(本)	1.80	—	9	—	ブロック				—	5	—	1.00	セット平均(本)
効果率(%)	10.2	103	5	11	サーブ				106	2	8	7.8	効果率(%)
成功率(%)	56.7	—	—	—	サーブレシーブ				—	—	—	49.5	成功率(%)
チームフォルト	3	—	21	—	相手のミス				—	23	—	5	チームフォルト
				合計				315	107	16			

フォレストリーヴズ熊本	出場セット					アタック					(内バックアタック)				ブロック		サーブ					サーブレシーブ					
	出場数	1	2	3	4	5	打数	得点	失点	決定率	セット平均	打数	得点	失点	決定率	得点	セット平均	打数	得点	失点	効果	効果率	受数	成功・優	成功・良	成功率	
2	大木 美沙季	4	■	□	□	□	16	3	0	18.8	0.75	0	0	0	-	0	-	5	0	1	1	0.0	0	0	0	-	
3	C 川口 美久	5	■	■	■	■	45	20	1	44.4	4.00	0	0	0	-	2	0.40	14	0	1	4	5.4	30	16	6	63.3	
4	平山 菜美	5	■	■	■	■	16	4	1	25.0	0.80	0	0	0	-	5	1.00	15	1	1	7	16.7	0	0	0	-	
5	山口 いよな	5	■	■	■	■	31	8	2	25.8	1.60	0	0	0	-	0	-	17	1	3	3	5.9	18	11	2	66.7	
6	上畑 美璃弥	5	□	■	■	■	46	15	5	32.6	3.00	0	0	0	-	1	0.20	15	1	3	2	5.0	18	7	5	52.8	
7	南里 くるみ	5	■	■	■	■	2	1	0	50.0	0.20	0	0	0	-	0	-	10	0	0	4	10.0	3	0	0	0.0	
8	林 美鈴	3			□	□	0	0	0	-	-	0	0	0	-	0	-	6	1	0	2	25.0	0	0	0	-	
9	L 河合 桃香	5	L	L	L	L	0	0	0	-	-	0	0	0	-	0	-	0	0	0	0	-	28	12	5	51.8	
10	和多 千里	1		□			0	0	0	-	-	0	0	0	-	0	-	3	0	0	0	0.0	0	0	0	-	
11	和多 桃子	0																									
12	入江 彩水	5	■	■	■	■	29	16	0	55.2	3.20	0	0	0	-	1	0.20	18	1	2	10	16.7	0	0	0	-	
チーム合計		5					185	67	9	36.2	13.40	0	0	0	-	9	1.80	103	5	11	33	10.2	97	46	18	56.7	

福井クラブ	出場セット					アタック					(内バックアタック)				ブロック		サーブ					サーブレシーブ					
	出場数	1	2	3	4	5	打数	得点	失点	決定率	セット平均	打数	得点	失点	決定率	得点	セット平均	打数	得点	失点	効果	効果率	受数	成功・優	成功・良	成功率	
1	C 松下 久留美	5	■	■	■	■	8	4	0	50.0	0.80	0	0	0	-	0	-	15	1	0	7	18.3	0	0	0	-	
2	棚田 実菜子	3		■	■	■	20	3	4	15.0	1.00	1	0	1	0.0	1	0.33	11	0	2	4	4.5	12	1	1	12.5	
3	杉原 美咲	0																									
4	朝倉 杏佳	3	■		□	■	27	5	1	18.5	1.67	0	0	0	-	0	-	4	0	0	2	12.5	9	3	3	50.0	
5	小田 阿有香	5	■	■	■	■	54	25	1	46.3	5.00	0	0	0	-	2	0.40	14	0	1	1	0.0	17	12	2	76.5	
6	川端 りえこ	5	■	■	■	■	25	8	1	32.0	1.60	0	0	0	-	2	0.40	15	0	2	5	5.0	0	0	0	-	
7	折尾 ほのか	5	■	■	■	■	21	7	0	33.3	1.40	0	0	0	-	0	-	20	0	0	3	3.8	1	0	1	50.0	
10	武藤 加奈	5	■	■	■	■	54	25	1	46.3	5.00	5	4	0	80.0	0	-	27	1	3	11	11.1	16	8	3	59.4	
12	L 林 由化利	5	L	L	L	L	0	0	0	-	-	0	0	0	-	0	-	0	0	0	0	-	37	13	7	44.6	
チーム合計		5					209	77	8	36.8	15.40	6	4	1	66.7	5	1.00	106	2	8	33	7.8	92	37	17	49.5	

※出場セットマーク： ■=スターティングメンバー □=交代選手 L=リベロ

アタック決定率(%) = 得点 ÷ 打数 × 100

アタック決定本数(本) = 得点 ÷ 出場セット数

ブロック決定本数(本) = 得点 ÷ 出場セット数

サーブ効果率(%) = (サーブサービス × 100 + 効果 × 25 - 失点 × 25) ÷ 打数

サーブレシーブ成功率(%) = (成功[優] × 100 + 成功[良] × 50) ÷ 打数



B1 試合結果速報

試合番号 **523**

開催日 **2019/02/24**

開催地 **愛媛県**

第9回全国6人制バレーボール総合男女優勝女子大会

会場：松前公園体育館

観客数：	JURY：	チーム	セット	勝点	1	2	3	4	5	合計
開始時間： 12:25	主審： 島田香	山梨中央銀行	3	2	25	25	25			75
終了時間： 13:35	副審： 橋本賀津郎	ルートインホテルズ Brilliant Aries	0	1	15	20	23			58
試合時間： 01:10	判定員： 大野伸二		試合時間			00:19	00:21	00:24		01:04

山梨中央銀行

VS

ルートインホテルズ Brilliant Aries



1set	2set	3set	4set	5set	監督			1set	2set	3set	4set	5set
6 4 1	6 4 7	6 5 7			辻 知恵	監督	川口 廣	3 9 7	4 3 9	7 3 9		
(5)	(10)				秋山 岳人	コーチ	松本 隆義	(10)	(2)	(2)		
9 11 8	9 11 8	9 11 8			5勝0敗	通算	4勝1敗	4 11 1	11 10 7	11 10 4		
(5)	(4)				10	勝点	9	(5)				
19-12	24-20	11-10	-	-	タイムアウト			7-13	10-13	5-9	-	-
-	-	24-22	-	-				13-21	13-19	15-20	-	-

評価	打数	得点	失点	技術成績			打数	得点	失点	評価		
決定率(%)	45.0	120	54	3	アタック総数			103	33	2	32.0	決定率(%)
決定率(%)	75.0	4	3	0	(内バックアタック)			3	1	0	33.3	決定率(%)
セット平均(本)	1.00	—	3	—	ブロック			—	10	—	3.33	セット平均(本)
効果率(%)	12.5	74	5	5	サーブ			59	1	6	5.1	効果率(%)
成功率(%)	67.9	—	—	—	サーブレシーブ			—	—	—	54.4	成功率(%)
チームフォルト	6	—	13	—	相手のミス			—	14	—	5	チームフォルト
		194	75	8	合計			162	58	8		

山梨中央銀行	出場セット					アタック					(内バックアタック)				ブロック		サーブ				サーブレシーブ					
	出場数	1	2	3	4	5	打数	得点	失点	決定率	セット平均	打数	得点	失点	決定率	得点	セット平均	打数	得点	失点	効果	効果率	受数	成功・優	成功・良	成功率
1	岩間 琴美	1	■				0	0	0	-	-	0	0	0	-	0	-	5	0	0	1	5.0	0	0	0	-
2	中村 真菜	0																								
3	L 姫野 来実	3	L	L	L		0	0	0	-	-	0	0	0	-	0	-	0	0	0	0	-	7	4	0	57.1
4	青野 加奈	3	■	■	□		24	10	0	41.7	3.33	2	2	0	100.0	1	0.33	9	0	0	5	13.9	2	2	0	100.0
5	永田 紗有美	3	□	□	■		12	7	1	58.3	2.33	0	0	0	-	0	-	4	0	0	2	12.5	2	1	0	50.0
6	柳下 夏苗	3	■	■	■		40	17	1	42.5	5.67	2	1	0	50.0	0	-	13	2	3	3	15.4	14	9	3	75.0
7	日原 麻優子	2		■	■		4	2	1	50.0	1.00	0	0	0	-	0	-	10	2	1	1	20.0	0	0	0	-
8	C 塩澤 佳奈	3	■	■	■		25	12	0	48.0	4.00	0	0	0	-	0	-	13	0	1	3	3.8	27	17	3	68.5
9	堀越 茉穂	3	■	■	■		15	6	0	40.0	2.00	0	0	0	-	2	0.67	10	1	0	6	25.0	0	0	0	-
10	一瀬 恵菜	1			□		0	0	0	-	-	0	0	0	-	0	-	1	0	0	0	0.0	0	0	0	-
11	松尾 奈津子	3	■	■	■		0	0	0	-	-	0	0	0	-	0	-	9	0	0	1	2.8	1	0	0	0.0
12	小牧 香織	0																								
チーム合計		3					120	54	3	45.0	18.00	4	3	0	75.0	3	1.00	74	5	5	22	12.5	53	33	6	67.9

ルートインホテルズ Brilliant Aries	出場セット					アタック					(内バックアタック)				ブロック		サーブ				サーブレシーブ					
	出場数	1	2	3	4	5	打数	得点	失点	決定率	セット平均	打数	得点	失点	決定率	得点	セット平均	打数	得点	失点	効果	効果率	受数	成功・優	成功・良	成功率
1	C 西堀 育実	1	■				2	1	0	50.0	1.00	0	0	0	-	0	-	1	0	0	0	0.0	0	0	0	-
2	平原 果歩	2		□	□		0	0	0	-	-	0	0	0	-	0	-	0	0	0	0	-	1	0	0	0.0
3	町田 実穂	3	■	■	■		20	8	0	40.0	2.67	0	0	0	-	1	0.33	12	0	0	0	0.0	19	8	1	44.7
4	小坂 亜未	3	■	■	■		15	5	0	33.3	1.67	0	0	0	-	3	1.00	11	0	2	4	4.5	12	3	5	45.8
5	降旗 実可	1	□				3	0	0	0.0	0.00	0	0	0	-	0	-	0	0	0	0	-	0	0	0	-
6	L 水谷 真友	3	L	L	L		0	0	0	-	-	0	0	0	-	0	-	0	0	0	0	-	24	12	5	60.4
7	平岡 みさと	3	■	■	■		30	10	1	33.3	3.33	3	1	0	33.3	1	0.33	8	0	3	0	-9.4	12	8	1	70.8
8	L 石井 彩	3	L	L	L		0	0	0	-	-	0	0	0	-	0	-	0	0	0	0	-	0	0	0	-
9	常田 美夢	3	■	■	■		17	6	0	35.3	2.00	0	0	0	-	0	-	13	1	1	6	17.3	0	0	0	-
10	佐々木 里菜	3	□	■	■		2	1	0	50.0	0.33	0	0	0	-	0	-	8	0	0	2	6.3	0	0	0	-
11	岸村 恵実	3	■	■	■		14	2	1	14.3	0.67	0	0	0	-	5	1.67	6	0	0	2	8.3	0	0	0	-
12	高橋 愛未	0																								
チーム合計		3					103	33	2	32.0	11.00	3	1	0	33.3	10	3.33	59	1	6	14	5.1	68	31	12	54.4

※出場セットマーク： ■=スターティングメンバー □=交代選手 L=リベロ

アタック決定率(%) = 得点 ÷ 打数 × 100

アタック決定本数(本) = 得点 ÷ 出場セット数

ブロック決定本数(本) = 得点 ÷ 出場セット数

サーブ効果率(%) = (サービスエース × 100 + 効果 × 25 - 失点 × 25) ÷ 打数

サーブレシーブ成功率(%) = (成功[優] × 100 + 成功[良] × 50) ÷ 打数



B1 試合結果速報

試合番号 **524**

開催日 **2019/02/24**

開催地 **愛媛県**

第9回全国6人制バレーボール総合男女優勝女子大会

会場：松前公園体育館

観客数：	JURY：	チーム	セット	勝点	1	2	3	4	5	合計	
開始時間： 10:00	主審： 大西 大輔	マックスバリュ・ヴィクトリーナ	0	1	22	15	22			59	
終了時間： 11:12	副審： 向井 沙織	CLUB EHIME	3	2	25	25	25			75	
試合時間： 01:12	判定員： 中矢 丈士		試合時間			00:23	00:18	00:25			01:06

マックスバリュ・ヴィクトリーナ VS

CLUB EHIME

1set	2set	3set	4set	5set				1set	2set	3set	4set	5set
4 1 11 (6)	4 1 11 (6)	4 6 11 (12)			水野 秀一	監督	矢野 美紀	1 10 16	1 10 16	1 10 16		
13 2 12 (9)	13 2 8 (8)	13 9 8 (1) (2)			高橋 駿	コーチ	水野 志郎	9 11 18 (13)	13 11 18	13 11 18		
13-16 20-22	7-11 9-18	8-12 21-23	-	-	2勝3敗	通算	3勝3敗					
					7	勝点	9					
					タイムアウト			16-16 22-22	-	15-14 20-20	-	-

評価	打数	得点	失点	技術成績	打数	得点	失点	評価
決定率(%)	28.6	140	40	7	アタック総数	130	44	33.8
決定率(%)	25.0	4	1	0	(内バックアタック)	1	0	0.0
セット平均(本)	1.67	—	5	—	ブロック	—	11	3.67
効果率(%)	8.6	61	1	6	サーブ	73	4	11.3
成功率(%)	54.5	—	—	—	サーブレシーブ	—	—	47.2
チームフォルト	3	—	13	—	相手のミス	—	16	7
		201	59	13	合計	203	75	6

マックスバリュ・ヴィクトリーナ	出場セット					アタック					(内バックアタック)				ブロック		サーブ				サーブレシーブ						
	出場数	1	2	3	4	5	打数	得点	失点	決定率	セット平均	打数	得点	失点	決定率	得点	セット平均	打数	得点	失点	効果	効果率	受数	成功・優	成功・良	成功率	
1	川上 理梨花	3	■	■	□		1	0	0	0.0	0.00	0	0	0	-	0	-	8	0	0	4	12.5	0	0	0	-	
2	宮崎 愛里	3	■	■	□		16	8	1	50.0	2.67	0	0	0	-	0	-	2	0	0	0	0.0	0	0	0	-	
3	L 山本 彩香	3	L	L	L		0	0	0	-	-	0	0	0	-	0	-	0	0	0	0	-	9	4	3	61.1	
4	安田 睦美	3	■	■	■		58	14	2	24.1	4.67	4	1	0	25.0	2	0.67	9	0	2	3	2.8	18	8	2	50.0	
6	兒島 晴香	3	□	□	■		4	1	1	25.0	0.33	0	0	0	-	0	-	9	0	0	6	16.7	0	0	0	-	
7	上野 つぐみ	0																									
8	岡本 菜那	3	□	■	■		20	2	0	10.0	0.67	0	0	0	-	0	-	11	0	0	3	6.8	21	10	6	61.9	
9	平田 絢香	3	□	□	■		4	1	0	25.0	0.33	0	0	0	-	0	-	5	0	0	1	5.0	17	3	10	47.1	
10	L 高橋 美優	3	L	L	L		0	0	0	-	-	0	0	0	-	0	-	0	0	0	0	-	0	0	0	-	
11	中西 萌恵	3	■	■	■		23	12	0	52.2	4.00	0	0	0	-	3	1.00	7	0	1	4	10.7	0	0	0	-	
12	C 藤本 怜良	2	■	■	□		2	0	2	0.0	0.00	0	0	0	-	0	-	2	0	1	0	-12.5	2	1	0	50.0	
13	木村 桃華	3	■	■	■		12	2	1	16.7	0.67	0	0	0	-	0	-	8	1	2	2	12.5	0	0	0	-	
14	村吉 花菜	0																									
チーム合計		3					140	40	7	28.6	13.33	4	1	0	25.0	5	1.67	61	1	6	23	8.6	67	26	21	54.5	

CLUB EHIME	出場セット					アタック					(内バックアタック)				ブロック		サーブ				サーブレシーブ						
	出場数	1	2	3	4	5	打数	得点	失点	決定率	セット平均	打数	得点	失点	決定率	得点	セット平均	打数	得点	失点	効果	効果率	受数	成功・優	成功・良	成功率	
1	C 松元 志織	3	■	■	■		18	5	1	27.8	1.67	0	0	0	-	4	1.33	7	0	1	3	7.1	2	1	0	50.0	
2	佐々木 久美	0																									
4	石崎 花歩	0																									
7	L 西岡 夏希	3	L	L	L		0	0	0	-	-	0	0	0	-	0	-	0	0	0	0	-	12	6	2	58.3	
8	中川 有莉奈	0																									
9	近藤 奈央	1	■				8	4	0	50.0	4.00	0	0	0	-	0	-	2	0	0	0	0.0	0	0	0	-	
10	山口 理々香	3	■	■	■		32	10	1	31.3	3.33	1	0	0	0.0	1	0.33	16	1	0	3	10.9	22	3	4	22.7	
11	大塚 若菜	3	■	■	■		25	8	0	32.0	2.67	0	0	0	-	0	-	6	0	1	1	0.0	11	6	3	68.2	
13	鹿庭 真奈美	3	□	■	■		20	7	1	35.0	2.33	0	0	0	-	1	0.33	12	3	1	5	33.3	0	0	0	-	
16	明智 有里	3	■	■	■		21	8	0	38.1	2.67	0	0	0	-	5	1.67	14	0	0	3	5.4	0	0	0	-	
18	菅 由加里	3	■	■	■		6	2	0	33.3	0.67	0	0	0	-	0	-	16	0	0	5	7.8	7	4	2	71.4	
チーム合計		3					130	44	3	33.8	14.67	1	0	0	0.0	11	3.67	73	4	3	20	11.3	54	20	11	47.2	

※出場セットマーク： ■=スターティングメンバー □=交代選手 L=リベロ

アタック決定率(%) = 得点 ÷ 打数 × 100

アタック決定本数(本) = 得点 ÷ 出場セット数

ブロック決定本数(本) = 得点 ÷ 出場セット数

サーブ効果率(%) = (サービスエース × 100 + 効果 × 25 - 失点 × 25) ÷ 打数

サーブレシーブ成功率(%) = (成功[優] × 100 + 成功[良] × 50) ÷ 打数



B1 試合結果速報

試合番号 **525**開催日 **2019/02/24**開催地 **愛媛県**

第9回全国6人制バレーボール総合男女優勝女子大会

会場：松前公園体育館

観客数：	JURY：	チーム	セット	勝点	1	2	3	4	5	合計
開始時間： 12:00	主審： 田村 耕一郎	CLUB EHIME	3	2	25	25	25			75
終了時間： 12:59	副審： 中矢 丈士	セイコーエプソン	0	1	14	11	19			44
試合時間： 00:59	判定員： 松木 穂高	試合時間			00:17	00:16	00:20			00:53

CLUB EHIME					VS			セイコーエプソン					EPSON EXCEED YOUR VISION	
1set	2set	3set	4set	5set				1set	2set	3set	4set	5set		
1 10 16	1 10 16	1 10 16			矢野 美紀 監督 村上 里志			10 3 9	10 3 9	10 3 1				
		(9)			水野 志郎 コーチ 北澤 徹己				(7) (5) (1)	(5) (9)				
13 11 18	13 11 18	13 11 18			4勝3敗 通算 1勝4敗			11 2 8	12 2 8	12 4 8				
(8)					9 勝点 6									
-	-	1-6	-	-	タイムアウト			3-7	5-8	9-9	-	-		
-	-	-	-	-				8-17	8-16	-	-	-		

評価		打数	得点	失点	技術成績			打数	得点	失点	評価	
決定率(%)	42.4	99	42	5	アタック総数			86	27	3	31.4	決定率(%)
決定率(%)	0.0	0	0	0	(内バックアタック)			2	0	0	0.0	決定率(%)
セット平均(本)	1.67	-	5	-	ブロック			-	3	-	1.00	セット平均(本)
効果率(%)	16.2	74	6	6	サーブ			45	2	7	8.3	効果率(%)
成功率(%)	47.4	-	-	-	サーブレシーブ			-	-	-	40.3	成功率(%)
チームフォルト	1	-	22	-	相手のミス			-	12	-	12	チームフォルト
		173	75	11	合計			131	44	10		

CLUB EHIME		出場セット					アタック					(内バックアタック)				ブロック		サーブ				サーブレシーブ					
		出場数	1	2	3	4	5	打数	得点	失点	決定率	セット平均	打数	得点	失点	決定率	得点	セット平均	打数	得点	失点	効果	効果率	受数	成功・優	成功・良	成功率
1	C 松元 志織	3	■	■	■		8	2	1	25.0	0.67	0	0	0	-	3	1.00	13	1	1	4	13.5	1	0	0	0.0	
2	佐々木 久実	0																									
4	石崎 花歩	0																									
7	L 西岡 夏希	3	L	L	L		0	0	0	-	-	0	0	0	-	0	-	0	0	0	0	-	17	8	3	55.9	
8	中川 有莉奈	1	□				2	1	0	50.0	1.00	0	0	0	-	0	-	0	0	0	0	-	0	0	0	-	
9	近藤 奈央	1			□		2	0	0	0.0	0.00	0	0	0	-	0	-	1	0	1	0	-25.0	0	0	0	-	
10	山口 理々香	3	■	■	■		12	3	2	25.0	1.00	0	0	0	-	0	-	10	0	0	5	12.5	10	2	4	40.0	
11	大塚 若菜	3	■	■	■		22	10	0	45.5	3.33	0	0	0	-	0	-	10	0	1	3	5.0	4	0	1	12.5	
13	鹿庭 真奈美	3	■	■	■		25	12	2	48.0	4.00	0	0	0	-	1	0.33	19	4	2	7	27.6	0	0	0	-	
16	明智 有里	3	■	■	■		21	10	0	47.6	3.33	0	0	0	-	1	0.33	12	1	1	6	18.8	0	0	0	-	
18	菅 由加里	3	■	■	■		7	4	0	57.1	1.33	0	0	0	-	0	-	9	0	0	5	13.9	6	4	0	66.7	
チーム合計		3					99	42	5	42.4	14.00	0	0	0	-	5	1.67	74	6	6	30	16.2	38	14	8	47.4	

セイコーエプソン		出場セット					アタック					(内バックアタック)				ブロック		サーブ				サーブレシーブ					
		出場数	1	2	3	4	5	打数	得点	失点	決定率	セット平均	打数	得点	失点	決定率	得点	セット平均	打数	得点	失点	効果	効果率	受数	成功・優	成功・良	成功率
1	C 中澤 紫苑	2		□	■		2	1	0	50.0	0.50	0	0	0	-	0	-	8	1	0	1	15.6	11	4	2	45.5	
2	小宮山 彩未	2	■	■			17	7	0	41.2	3.50	0	0	0	-	0	-	4	0	1	2	6.3	0	0	0	-	
3	仲村 優希奈	3	■	■	■		15	6	0	40.0	2.00	0	0	0	-	2	0.67	7	0	1	3	7.1	0	0	0	-	
4	小池 清美	1			■		3	1	0	33.3	1.00	0	0	0	-	1	1.00	2	0	0	0	0.0	0	0	0	-	
5	降幡 加菜	2		□	□		0	0	0	-	-	0	0	0	-	0	-	2	0	2	0	-25.0	4	1	0	25.0	
7	菊池 桃果	1		□			5	1	0	20.0	1.00	0	0	0	-	0	-	0	0	0	0	-	0	0	0	-	
8	邑上 佳菜子	3	■	■	■		15	4	1	26.7	1.33	0	0	0	-	0	-	6	0	2	3	4.2	22	5	5	34.1	
9	藤原 のぞみ	3	■	■	□		6	1	0	16.7	0.33	0	0	0	-	0	-	5	1	0	2	30.0	7	1	1	21.4	
10	平谷 朱菜	3	■	■	■		19	5	2	26.3	1.67	2	0	0	0.0	0	-	6	0	1	2	4.2	2	1	0	50.0	
11	斎藤 美有	1	■				1	0	0	0.0	0.00	0	0	0	-	0	-	2	0	0	0	0.0	0	0	0	-	
12	今牧 夏愛	2		■	■		3	1	0	33.3	0.50	0	0	0	-	0	-	3	0	0	1	8.3	0	0	0	-	
13	L 矢澤 奈津希	0																									
15	L 小澤 紀香	3	L	L	L		0	0	0	-	-	0	0	0	-	0	-	0	0	0	0	-	21	10	2	52.4	
チーム合計		3					86	27	3	31.4	9.00	2	0	0	0.0	3	1.00	45	2	7	14	8.3	67	22	10	40.3	

※出場セットマーク： ■=スターティングメンバー □=交代選手 L=リベロ

アタック決定率(%) = 得点 ÷ 打数 × 100

アタック決定本数(本) = 得点 ÷ 出場セット数

ブロック決定本数(本) = 得点 ÷ 出場セット数

サーブ効果率(%) = (サービスエース × 100 + 効果 × 25 - 失点 × 25) ÷ 打数

サーブレシーブ成功率(%) = (成功[優] × 100 + 成功[良] × 50) ÷ 打数