












C1 星取表

2020/02/23 現在

第10回 全国6人制バレーボールリーグ総合男女優勝大会 決勝リーグ 女子

順位	チーム	フォレスト	サラ	ヴィアーレ	山梨中銀	EHIME	シーキャッツ	アブレイズ	リガーレ	EPSON	トヨタ	ベスピアス	MUFG	試合数	勝点	勝数	負数	勝率	得セット	失セット	セット率	得点	失点	得点率
1	 フォレストリーヴズ熊本		○ 2-0	● 0-2	● 0-2	○ 2-0	○ 2-0	○ 2-0	● 0-2	○ 2-0	○ 2-0	○ 2-0	○ 2-0	11	19	8	3	0.727	16	6	2.667	527	387	1.362
2	 みえ高田VCsala	● 0-2		○ 2-0	● 1-2	○ 2-1	○ 2-0	○ 2-0	● 0-2	○ 2-0	○ 2-0	○ 2-0	○ 2-0	11	19	8	3	0.727	17	7	2.429	567	427	1.328
3	 マックスバリュ姫路ヴィアーレ	○ 2-0	● 0-2		● 1-2	● 1-2	○ 2-1	○ 2-0	○ 2-1	○ 2-0	○ 2-1	○ 2-0	○ 2-0	11	19	8	3	0.727	18	9	2.000	631	543	1.162
4	山梨中央銀行	○ 2-0	○ 2-1	○ 2-1		○ 2-0	○ 2-0	○ 2-0	○ 2-0			○ 2-0	○ 2-0	9	18	9	0	1.000	18	2	9.000	495	383	1.292
5	CLUB EHIME	● 0-2	● 1-2	○ 2-1	● 0-2		● 1-2	● 1-2	○ 2-1	○ 2-0	○ 2-0	○ 2-1	○ 2-0	11	17	6	5	0.545	15	13	1.154	641	580	1.105
6	 福岡春日シーキャッツ	● 0-2	● 0-2	● 1-2	● 0-2	○ 2-1		○ 2-0	● 1-2	○ 2-1	○ 2-0	○ 2-1	○ 2-1	11	17	6	5	0.545	14	14	1.000	628	606	1.036
7	 倉敷アブレイズ	● 0-2	● 0-2	● 0-2	● 0-2	○ 2-1	● 0-2		● 0-2	● 1-2	○ 2-0	○ 2-0	○ 2-0	11	15	4	7	0.364	9	15	0.600	445	519	0.857
8	 リガーレ仙台	○ 2-0	○ 2-0	● 1-2	● 0-2	● 1-2	○ 2-1	○ 2-0						7	11	4	3	0.571	10	7	1.429	385	357	1.078
9	 セイコーエプソン	● 0-2	● 0-2	● 0-2		● 0-2	● 1-2	○ 2-1			● 1-2		○ 2-0	8	10	2	6	0.250	6	13	0.462	369	396	0.932
10	 トヨタ自動車	● 0-2	● 0-2	● 1-2		● 0-2	● 0-2	● 0-2		○ 2-1			○ 2-0	8	10	2	6	0.250	5	13	0.385	372	384	0.969
11	ベスピアス新潟	● 0-2	● 0-2	● 0-2	● 0-2	● 1-2	● 1-2	● 0-2						7	7	0	7	0.000	2	14	0.143	298	395	0.754
12	 三菱UFJ銀行	● 0-2	● 0-2	● 0-2	● 0-2	● 0-2	● 1-2	● 0-2		● 0-2	● 0-2			9	2	0	9	0.000	1	18	0.056	83	464	0.179

勝点=勝利2点, 敗戦1点, 棄権0点

勝率=勝数÷試合数 セット率=得セット÷失セット 得点率=得点÷失点

※本票の著作権は、公益財団法人日本バレーボール協会に帰属します。



C2 チーム技術ランキング

2020/02/23 現在

第10回 全国6人制バレーボールリーグ総合男女優勝大会 決勝リーグ 女子

アタック決定率 (バックアタック含む)

順位	チーム名	試合数	セット数	打数	得点	失点	決定率
1	山梨中央銀行	9	20	829	311	42	37.5
2	マックスパリュ姫路ヴィアーレ	11	27	1036	372	88	35.9
3	みえ高田VCsala	11	24	934	335	50	35.9
4	フォレストリーヴズ熊本	11	22	866	289	45	33.4
5	CLUB EHIME	11	28	1216	399	92	32.8
6	リガーレ仙台	7	17	675	219	30	32.4
7	セイコーエブソン	8	19	636	197	60	31.0
8	福岡春日シーキャッツ	11	28	1272	374	98	29.4
9	トヨタ自動車	8	18	649	187	61	28.8
10	倉敷アブレイズ	11	24	806	220	65	27.3
11	ベスピアス新潟	7	16	680	167	54	24.6
12	三菱UFJ銀行	9	19	194	45	18	23.2

アタック決定率 (%) = 得点 ÷ 打数 × 100

得点 (総得点)

順位	チーム名	試合数	セット数	アタック	ブロック	サーブ	合計
1	CLUB EHIME	11	28	399	37	46	482
2	マックスパリュ姫路ヴィアーレ	11	27	372	39	44	455
3	福岡春日シーキャッツ	11	28	374	32	26	432
4	みえ高田VCsala	11	24	335	48	24	407
5	山梨中央銀行	9	20	311	41	19	371
6	フォレストリーヴズ熊本	11	22	289	42	24	355
7	リガーレ仙台	7	17	219	39	24	282
8	倉敷アブレイズ	11	24	220	20	24	264
9	トヨタ自動車	8	18	187	19	27	233
10	セイコーエブソン	8	19	197	18	8	223
11	ベスピアス新潟	7	16	167	17	13	197
12	三菱UFJ銀行	9	19	45	6	5	56

総得点 = アタック得点 + ブロック得点 + サーブ得点

ブロック決定本数 (セット)

順位	チーム名	試合数	セット数	得点	セット平均
1	リガーレ仙台	7	17	39	2.29
2	山梨中央銀行	9	20	41	2.05
3	みえ高田VCsala	11	24	48	2.00
4	フォレストリーヴズ熊本	11	22	42	1.91
5	マックスパリュ姫路ヴィアーレ	11	27	39	1.44
6	CLUB EHIME	11	28	37	1.32
7	福岡春日シーキャッツ	11	28	32	1.14
8	ベスピアス新潟	7	16	17	1.06
9	トヨタ自動車	8	18	19	1.06
10	セイコーエブソン	8	19	18	0.95
11	倉敷アブレイズ	11	24	20	0.83
12	三菱UFJ銀行	9	19	6	0.32

1セットあたりのブロック決定本数 (本) = 得点 ÷ 出場セット数

サーブ効果率

順位	チーム名	試合数	セット数	打数	得点	効果	失点	効果率
1	CLUB EHIME	11	28	593	46	227	42	15.6
2	トヨタ自動車	8	18	326	27	123	38	14.8
3	マックスパリュ姫路ヴィアーレ	11	27	577	44	214	73	13.7
4	みえ高田VCsala	11	24	512	24	183	20	12.6
5	リガーレ仙台	7	17	383	24	130	33	12.6
6	倉敷アブレイズ	11	24	398	24	116	28	11.6
7	フォレストリーヴズ熊本	11	22	473	24	137	18	11.4
8	福岡春日シーキャッツ	11	28	626	26	214	40	11.1
9	山梨中央銀行	9	20	487	19	156	18	11.0
10	三菱UFJ銀行	9	19	85	5	22	5	10.9
11	ベスピアス新潟	7	16	305	13	84	20	9.5
12	セイコーエブソン	8	19	325	8	110	19	9.5

サーブ効果率 (%) = (サービスエース × 100 + 効果 × 25 - 失点 × 25) ÷ 打数

サーブレシーブ成功率

順位	チーム名	試合数	セット数	受数	成功・優	成功・良	失敗	成功率
1	三菱UFJ銀行	9	19	107	44	28	35	54.2
2	CLUB EHIME	11	28	540	235	113	192	54.0
3	福岡春日シーキャッツ	11	28	558	231	139	188	53.9
4	セイコーエブソン	8	19	352	157	64	131	53.7
5	みえ高田VCsala	11	24	393	168	79	146	52.8
6	マックスパリュ姫路ヴィアーレ	11	27	501	211	103	187	52.4
7	リガーレ仙台	7	17	324	120	76	128	48.8
8	トヨタ自動車	8	18	347	119	91	137	47.4
9	山梨中央銀行	9	20	349	123	82	144	47.0
10	フォレストリーヴズ熊本	11	22	352	123	82	147	46.6
11	ベスピアス新潟	7	16	356	115	99	142	46.2
12	倉敷アブレイズ	11	24	474	165	99	210	45.3

サーブレシーブ成功率 (%) = (成功[優] × 100 + 成功[良] × 50) ÷ 打数



C3 個人技術ランキング(Best15)

2020/02/23 現在

第10回 全国6人制バレーボールリーグ総合男女優勝大会 決勝リーグ 女子

アタック決定率 (バックアタック含む)

順位	氏名	チーム名	試合数	セット数	打数	得点	失点	決定率
1	高野 唯	リガール	7	15	88	41	3	46.6
2	岩間 琴美	山梨中銀	9	20	98	44	6	44.9
3	小牧 香織	山梨中銀	9	20	80	35	1	43.8
4	中村 亜友美	ヴィアール	10	23	253	110	12	43.5
5	奥山 奈映	サラ	10	22	109	47	5	43.1
6	永田 紗有美	山梨中銀	9	16	72	31	3	43.1
7	入江 彩水	フォレスト	10	20	193	83	9	43.0
8	宮崎 愛里	ヴィアール	10	25	144	60	12	41.7
9	明智 有里	EHIME	10	26	229	93	15	40.6
10	中西 萌恵	ヴィアール	10	25	170	69	11	40.6
11	仲村 優希奈	EPSON	7	17	158	64	13	40.5
12	矢山 美沙	シーキャッツ	10	23	127	51	4	40.2
13	柳下 夏苗	山梨中銀	9	20	246	96	16	39.0
14	草深 ことみ	サラ	10	22	269	104	20	38.7
15	光野 星良	サラ	10	22	154	59	5	38.3

アタック決定率 (%) = 得点 ÷ 打数 × 100

得点 (総得点)

順位	氏名	チーム名	試合数	セット数	アタック	ブロック	サーブ	合計
1	中村 亜友美	ヴィアール	10	23	110	9	3	122
2	草深 ことみ	サラ	10	22	104	7	7	118
3	山口 理々香	EHIME	10	26	90	16	9	115
4	明智 有里	EHIME	10	26	93	16	4	113
5	柳下 夏苗	山梨中銀	9	20	96	7	6	109
6	入江 彩水	フォレスト	10	20	83	10	5	98
7	川口 美久	フォレスト	10	20	70	11	6	87
7	鹿庭 真奈美	EHIME	8	22	74	4	9	87
9	宮崎 愛里	ヴィアール	10	25	60	12	10	82
10	五頭 朋佳	EHIME	9	23	76	0	5	81
10	中西 萌恵	ヴィアール	10	25	69	5	7	81
12	高山 侑花	シーキャッツ	11	28	66	4	9	79
13	谷田 彩矢香	アブレイズ	10	22	72	2	4	78
14	光野 星良	サラ	10	22	59	13	5	77
15	平林 真織	ヴィアール	10	24	66	6	4	76

総得点 = アタック得点 + ブロック得点 + サーブ得点

ブロック決定本数 (セット)

順位	氏名	チーム名	試合数	セット数	得点	セット平均
1	小牧 香織	山梨中銀	9	20	17	0.85
2	大貫 菜生	リガール	7	17	13	0.76
3	佐藤 成美	ベスピアス	7	16	11	0.69
4	明智 有里	EHIME	10	26	16	0.62
4	山口 理々香	EHIME	10	26	16	0.62
6	光野 星良	サラ	10	22	13	0.59
7	大木 美沙季	フォレスト	10	20	11	0.55
7	川口 美久	フォレスト	10	20	11	0.55
9	仲村 優希奈	EPSON	7	17	9	0.53
10	奥山 奈映	サラ	10	22	11	0.50
10	入江 彩水	フォレスト	10	20	10	0.50
12	宮崎 愛里	ヴィアール	10	25	12	0.48
13	末永 真由	リガール	7	14	6	0.43
14	中村 亜友美	ヴィアール	10	23	9	0.39
15	権藤 玲奈	トヨタ	7	16	6	0.38

1セットあたりのブロック決定本数 (本) = 得点 ÷ 出場セット数

サーブ効果率

順位	氏名	チーム名	試合数	セット数	打数	得点	効果	失点	効果率
1	大島 京花	アブレイズ	10	22	67	10	25	5	22.4
2	伊藤 有美	トヨタ	7	16	66	6	35	4	20.8
3	石山 綺里	トヨタ	7	16	47	5	23	7	19.1
4	宮崎 愛里	ヴィアール	10	25	68	10	26	15	18.8
5	高野 唯	リガール	7	15	44	5	13	1	18.2
6	鈴木 文乃	トヨタ	7	16	76	8	30	7	18.1
7	堀之内 麗	フォレスト	10	18	61	5	27	3	18.0
8	中西 萌恵	ヴィアール	10	25	90	7	42	6	17.8
9	権藤 玲奈	トヨタ	7	16	49	5	17	3	17.3
10	渡邊 優	リガール	7	16	52	8	15	12	16.8
11	山口 理々香	EHIME	10	26	102	9	37	5	16.7
12	高山 侑花	シーキャッツ	11	28	122	9	47	2	16.6
13	大塚 若菜	EHIME	10	26	104	10	43	14	16.6
14	奥山 奈映	サラ	10	22	80	6	31	3	16.3
15	岡林 水奈乃	EHIME	10	26	89	6	35	2	16.0

サーブ効果率 (%) = (サービスエース × 100 + 効果 × 25 - 失点 × 25) ÷ 打数

サーブレシーブ成功率

順位	氏名	チーム名	試合数	セット数	受数	成功・優	成功・良	失敗	成功率
1	佐藤 あり紗	リガール	7	17	34	19	8	7	67.6
2	菊池 桃果	EPSON	7	17	61	33	12	16	63.9
3	中村 亜友美	ヴィアール	10	23	80	42	12	26	60.0
4	小澤 紀香	EPSON	7	17	57	31	5	21	58.8
5	後 由佳	シーキャッツ	11	28	189	88	46	55	58.7
6	入江 彩香	シーキャッツ	11	19	80	39	14	27	57.5
7	五頭 朋佳	EHIME	9	23	99	44	23	32	56.1
8	柳下 夏苗	山梨中銀	9	20	128	53	34	41	54.7
9	山口 理々香	EHIME	10	26	161	72	32	57	54.7
10	河合 桃香	フォレスト	10	20	86	37	20	29	54.7
11	邑上 佳菜子	EPSON	7	17	132	60	24	48	54.5
12	深草 絵里奈	サラ	10	22	81	36	16	29	54.3
13	片岡 未空	山梨中銀	9	20	79	36	13	30	53.8
14	大塚 若菜	EHIME	10	26	100	44	17	39	52.5
15	阪田 雅	サラ	8	18	49	21	9	19	52.0

サーブレシーブ成功率 (%) = (成功[優] × 100 + 成功[良] × 50) ÷ 受数

※本票の著作権は、公益財団法人日本バレーボール協会に帰属します。



B1 試合結果速報

試合番号 **351**開催日 **2020/02/22**開催地 **熊本県**

第10回 全国6人制バレーボールリーグ総合男女優勝大会 決勝リーグ 女子 会場：城南総合スポーツセンター

観客数： 500	JURY：	チーム	セット	勝点	1	2	3	4	5	合計	
開始時間： 12:45	主審： 満生 真史	倉敷アブレイズ	2	2	25	18	30			73	
終了時間： 14:05	副審： 檜林 亮	CLUB EHIME	1	1	16	25	28			69	
試合時間： 01:20	判定員： 端田 直也		試合時間			00:20	00:22	00:32			01:14

倉敷アブレイズ					VS					CLUB EHIME				
1set	2set	3set	4set	5set	鈴木 秀生	監督	矢野 美紀	1set	2set	3set	4set	5set		
18 1 3 (9)	14 18 1	18 1 3 (9)			佐藤 将太	コーチ		10 11 13 (4)	10 11 16	10 11 13				
14 2 7	2 7 3	14 2 7			4勝6敗	通算	5勝5敗	16 17 1	4 17 1	16 17 1				
-	15-15	3-6	-	-	14	勝点	15		(13)					
-	16-20	17-20	-	-	タイムアウト			6-11	10-14	13-12	-	-		
								6-16	-	23-23	-	-		

評価	打数	得点	失点	技術成績	打数	得点	失点	評価		
決定率(%)	33.6	140	47	7	アタック総数	145	45	12	31.0	決定率(%)
決定率(%)	0.0	1	0	0	(内バックアタック)	2	1	0	50.0	決定率(%)
セット平均(本)	0.67	—	2	—	ブロック	—	6	—	2.00	セット平均(本)
効果率(%)	14.2	72	6	3	サーブ	70	6	4	16.8	効果率(%)
成功率(%)	44.4	—	—	—	サーブレシーブ	—	—	—	56.2	成功率(%)
チームフォルト	2	—	18	—	相手のミス	—	12	—	2	チームフォルト
		212	73	10	合計	215	69	16		

倉敷アブレイズ	出場セット					アタック					(内バックアタック)				ブロック		サーブ					サーブレシーブ				
	出場数	1	2	3	4	5	打数	得点	失点	決定率	セット平均	打数	得点	失点	決定率	得点	セット平均	打数	得点	失点	効果	効果率	受数	成功・優	成功・良	成功率
1 C 高橋 幸代	3	■	■	■			9	4	0	44.4	1.33	0	0	0	-	0	-	13	1	0	3	13.5	0	0	0	-
2 大島 京花	3	■	■	■			9	5	0	55.6	1.67	0	0	0	-	2	0.67	11	2	1	1	18.2	0	0	0	-
3 山口 愛美	3	■	■	■			46	11	4	23.9	3.67	0	0	0	-	0	-	12	2	1	4	22.9	34	14	5	48.5
6 桑原 明日香	0																									
7 仁熊 愛	3	■	■	■			15	4	1	26.7	1.33	0	0	0	-	0	-	16	1	0	3	10.9	2	1	0	50.0
9 松原 久美子	2	□		□			0	0	0	-	-	0	0	0	-	0	-	1	0	0	1	25.0	0	0	0	-
10 L 松嶋 流風	3	L	L	L			0	0	0	-	-	0	0	0	-	0	-	0	0	0	0	-	4	0	1	12.5
14 谷田 彩矢香	3	■	■	■			33	14	2	42.4	4.67	1	0	0	0.0	0	-	10	0	1	5	10.0	14	4	2	35.7
18 藤原 滯奈	3	■	■	■			28	9	0	32.1	3.00	0	0	0	-	0	-	9	0	0	3	8.3	9	4	2	55.6
チーム合計	3						140	47	7	33.6	15.67	1	0	0	0.0	2	0.67	72	6	3	20	14.2	63	23	10	44.4

CLUB EHIME	出場セット					アタック					(内バックアタック)				ブロック		サーブ					サーブレシーブ				
	出場数	1	2	3	4	5	打数	得点	失点	決定率	セット平均	打数	得点	失点	決定率	得点	セット平均	打数	得点	失点	効果	効果率	受数	成功・優	成功・良	成功率
1 岡林 水奈乃	3	■	■	■			1	0	0	0.0	0.00	0	0	0	-	0	-	10	1	0	3	17.5	1	0	0	0.0
2 佐々木 久美	0																									
4 岡部 美波	2	□	■				2	0	0	0.0	0.00	0	0	0	-	0	-	3	0	0	1	8.3	0	0	0	-
9 L 松元 志織	3	L	L	L			0	0	0	-	-	0	0	0	-	0	-	0	0	0	0	-	16	4	6	43.8
10 山口 理々香	3	■	■	■			23	13	2	56.5	4.33	0	0	0	-	2	0.67	11	1	0	6	22.7	5	2	2	60.0
11 大塚 若菜	3	■	■	■			29	6	1	20.7	2.00	0	0	0	-	1	0.33	13	2	2	3	17.3	24	13	2	58.3
13 鹿庭 真奈美	3	■	□	■			27	3	5	11.1	1.00	0	0	0	-	1	0.33	10	1	1	4	17.5	2	2	0	100.0
16 C 明智 有里	3	■	■	■			30	14	2	46.7	4.67	0	0	0	-	2	0.67	8	0	0	7	21.9	1	1	0	100.0
17 五頭 朋佳	3	■	■	■			33	9	2	27.3	3.00	2	1	0	50.0	0	-	15	1	1	3	10.0	16	8	3	59.4
チーム合計	3						145	45	12	31.0	15.00	2	1	0	50.0	6	2.00	70	6	4	27	16.8	65	30	13	56.2

※出場セットマーク： ■=スターティングメンバー □=交代選手 L=リベロ

アタック決定率(%) = 得点 ÷ 打数 × 100

アタック決定本数(本) = 得点 ÷ 出場セット数

ブロック決定本数(本) = 得点 ÷ 出場セット数

サーブ効果率(%) = (サーブサービス × 100 + 効果 × 25 - 失点 × 25) ÷ 打数

サーブレシーブ成功率(%) = (成功[優] × 100 + 成功[良] × 50) ÷ 打数



B1 試合結果速報


試合番号 **352**

開催日 **2020/02/22**


開催地 **熊本県**

第10回 全国6人制バレーボールリーグ総合男女優勝大会 決勝リーグ 女子 会場：城南総合スポーツセンター

観客数： 700	JURY：	チーム	セット	勝点	1	2	3	4	5	合計
開始時間： 14:32	主審： 平田 敬基	フォレストリーヴズ熊本	2	2	25	25				50
終了時間： 15:25	副審： 松永 美志	福岡春日シーキャッツ	0	1	23	20				43
試合時間： 00:53	判定員： 中山 雄喜	試合時間		00:25	00:25					00:50



フォレストリーヴズ熊本 VS 福岡春日シーキャッツ



1set	2set	3set	4set	5set	技術成績			1set	2set	3set	4set	5set
3 5 1	3 5 1				中島 裕二	監督	八尋 哉	7 1 6	7 1 6			
					田中 太史	コーチ	宝来 麻紀子		(11)			
12 7 2	12 7 2				7勝2敗	通算	6勝4敗	5 14 10	13 3 10			
					16	勝点	16	(13) (3)	(5)			
23-17	1-5	-	-	-	タイムアウト			11-16	8-10	-	-	-
24-22	-	-	-	-				19-24	17-20	-	-	-

評価	打数	得点	失点	技術成績			打数	得点	失点	評価		
決定率(%)	23.9	109	26	7	アタック総数			114	28	8	24.6	決定率(%)
決定率(%)	0.0	0	0	0	(内バックアタック)			0	0	0	0.0	決定率(%)
セット平均(本)	3.50	—	7	—	ブロック			—	2	—	1.00	セット平均(本)
効果率(%)	12.8	49	3	2	サーブ			44	1	3	11.4	効果率(%)
成功率(%)	42.5	—	—	—	サーブレシーブ			—	—	—	56.4	成功率(%)
チームフォルト	3	—	14	—	相手のミス			—	12	—	3	チームフォルト
		158	50	9	合計			158	43	11		

フォレストリーヴズ熊本		出場セット					アタック					(内バックアタック)				ブロック		サーブ					サーブレシーブ				
		出場数	1	2	3	4	5	打数	得点	失点	決定率	セット平均	打数	得点	失点	決定率	得点	セット平均	打数	得点	失点	効果	効果率	受数	成功・優	成功・良	成功率
1	堀之内 麗	2	■	■			13	3	2	23.1	1.50	0	0	0	-	2	1.00	6	0	0	2	8.3	2	0	1	25.0	
2	大木 美沙季	2	■	■			25	7	1	28.0	3.50	0	0	0	-	2	1.00	7	0	0	2	7.1	1	1	0	100.0	
3	C 川口 美久	2	■	■			27	6	1	22.2	3.00	0	0	0	-	1	0.50	11	2	0	6	31.8	17	5	5	44.1	
4	柳迫 琳々香	0																									
5	山口 いよな	2	■	■			22	2	1	9.1	1.00	0	0	0	-	0	-	16	1	0	5	14.1	10	3	1	35.0	
7	南里 くるみ	2	■	■			0	0	0	-	-	0	0	0	-	0	-	3	0	1	0	-8.3	0	0	0	-	
8	林 美鈴	0																									
9	L 河合 桃香	2	L	L			0	0	0	-	-	0	0	0	-	0	-	0	0	0	0	-	10	4	1	45.0	
11	伊藤 琴音	0																									
12	入江 彩水	2	■	■			22	8	2	36.4	4.00	0	0	0	-	2	1.00	6	0	1	0	-4.2	0	0	0	-	
チーム合計		2					109	26	7	23.9	13.00	0	0	0	-	7	3.50	49	3	2	15	12.8	40	13	8	42.5	

福岡春日シーキャッツ		出場セット					アタック					(内バックアタック)				ブロック		サーブ					サーブレシーブ				
		出場数	1	2	3	4	5	打数	得点	失点	決定率	セット平均	打数	得点	失点	決定率	得点	セット平均	打数	得点	失点	効果	効果率	受数	成功・優	成功・良	成功率
1	C 大熊 亜希	2	■	■			14	5	0	35.7	2.50	0	0	0	-	0	-	4	0	2	0	-12.5	0	0	0	-	
2	矢山 美沙	0																									
3	藤山 朋子	2	□	■			9	3	1	33.3	1.50	0	0	0	-	1	0.50	6	0	0	3	12.5	6	3	1	58.3	
4	藤山 典子	0																									
5	入江 彩香	2	■	□			15	2	1	13.3	1.00	0	0	0	-	0	-	3	0	0	2	16.7	4	4	0	100.0	
6	高山 侑花	2	■	■			17	3	1	17.6	1.50	0	0	0	-	0	-	10	1	1	4	17.5	14	4	5	46.4	
7	赤星 七星	2	■	■			30	9	1	30.0	4.50	0	0	0	-	0	-	5	0	0	2	10.0	3	1	2	66.7	
9	L 後 由佳	2	L	L			0	0	0	-	-	0	0	0	-	0	-	0	0	0	0	-	15	9	1	63.3	
10	丸田 佳穂	2	■	■			4	1	0	25.0	0.50	0	0	0	-	0	-	8	0	0	2	6.3	0	0	0	-	
11	岸川 聖奈	1		□			0	0	0	-	-	0	0	0	-	0	-	2	0	0	2	25.0	0	0	0	-	
12	濱元 さやか	0																									
13	松本 夏実	2	□	■			20	3	4	15.0	1.50	0	0	0	-	1	0.50	5	0	0	3	15.0	5	0	2	20.0	
14	吉田 智尋	1	■				5	2	0	40.0	2.00	0	0	0	-	0	-	1	0	0	1	25.0	0	0	0	-	
15	L 川尻 亜未	0																									
チーム合計		2					114	28	8	24.6	14.00	0	0	0	-	2	1.00	44	1	3	19	11.4	47	21	11	56.4	

※出場セットマーク： ■=スターティングメンバー □=交代選手 L=リベロ

アタック決定率(%) = 得点 ÷ 打数 × 100 アタック決定本数(本) = 得点 ÷ 出場セット数 ブロック決定本数(本) = 得点 ÷ 出場セット数

サーブ効果率(%) = (サービスエース × 100 + 効果 × 25 - 失点 × 25) ÷ 打数 サブレシーブ成功率(%) = (成功[優] × 100 + 成功[良]) × 50 ÷ 打数

※本票の著作権は、公益財団法人日本バレーボール協会に帰属します。



B1 試合結果速報

試合番号 **353**開催日 **2020/02/22**開催地 **熊本県**

第10回 全国6人制バレーボールリーグ総合男女優勝大会 決勝リーグ 女子 会場：城南総合スポーツセンター

観客数： 400	JURY：	チーム	セット	勝点	1	2	3	4	5	合計	
開始時間： 15:47	主審： 井 昭徳	マックスバリュ姫路ヴィアール	1	1	25	25	20			70	
終了時間： 17:02	副審： 満生 真史	CLUB EHIME	2	2	27	20	25			72	
試合時間： 01:15	判定員： 端田 直也		試合時間			00:25	00:21	00:20			01:06

マックスバリュ姫路ヴィアール

VS

CLUB EHIME

1set	2set	3set	4set	5set						1set	2set	3set	4set	5set		
5 8 2 (1)	5 8 2 (4)	5 8 2 (4)			寺口 朋孝	監督	矢野 美紀	10	11	13	10	11	13			
11 6 12 (10)	11 6 12	11 6 12			薄木 悟	コーチ		16	17	1	16	17	1	16	17	1
4-9 24-25	-	14-17 17-21	-	-	7勝3敗	通算	6勝5敗	17			10-11 20-21	14-15 14-18	3-6	-	-	
					タイムアウト											

評価	打数	得点	失点	技術成績	打数	得点	失点	評価							
決定率(%)	37.8	127	48	14	アタック総数	123	39	6	31.7						
決定率(%)	0.0	6	0	0	(内バックアタック)	0	0	0	0.0						
セット平均(本)	2.00	—	6	—	ブロック	—	3	—	1.00						
効果率(%)	12.1	70	4	7	サーブ	72	8	5	20.1						
成功率(%)	35.6	—	—	—	サーブレシーブ	—	—	—	44.3						
チームフォルト	1	—	12	—	相手のミス	—	22	—	1						
					合計										
					197	70	21			195	72	11			

マックスバリュ姫路ヴィアール	出場セット					アタック					(内バックアタック)				ブロック		サーブ					サーブレシーブ				
	出場数	1	2	3	4	5	打数	得点	失点	決定率	セット平均	打数	得点	失点	決定率	得点	セット平均	打数	得点	失点	効果	効果率	受数	成功・優	成功・良	成功率
1	須藤 杏佳	1	□				4	0	2	0.0	0.00	0	0	0	-	0	-	1	0	0	0	0.0	0	0	0	-
2	宮崎 愛里	3	■	■	■		22	13	1	59.1	4.33	0	0	0	-	2	0.67	10	1	1	2	12.5	0	0	0	-
3	L 山本 彩香	3	L	L	L		0	0	0	-	-	0	0	0	-	0	-	0	0	0	0	-	10	4	2	50.0
4	C 藤本 怜良	2		□	□		0	0	0	-	-	0	0	0	-	0	-	4	1	0	1	31.3	0	0	0	-
5	檜 真衣	3	■	■	■		21	6	4	28.6	2.00	0	0	0	-	0	-	7	1	3	2	10.7	10	2	0	20.0
6	小川 紗登子	3	■	■	■		2	1	0	50.0	0.33	0	0	0	-	0	-	16	0	1	6	7.8	0	0	0	-
7	上野 つぐみ	0																								
8	中村 亜友美	3	■	■	■		33	10	2	30.3	3.33	6	0	0	0.0	4	1.33	11	0	1	3	4.5	18	7	5	52.8
9	西平 夏菜	0																								
10	高橋 美優	1	□				0	0	0	-	-	0	0	0	-	0	-	1	0	0	0	0.0	4	1	0	25.0
11	中西 萌恵	3	■	■	■		23	11	3	47.8	3.67	0	0	0	-	0	-	12	1	0	10	29.2	0	0	0	-
12	平林 真織	3	■	■	■		22	7	2	31.8	2.33	0	0	0	-	0	-	8	0	1	1	0.0	20	4	4	30.0
13	L 福井 愛加	2	L	L			0	0	0	-	-	0	0	0	-	0	-	0	0	0	0	-	4	0	0	0.0
14	橋本 結希	0																								
チーム合計		3					127	48	14	37.8	16.00	6	0	0	0.0	6	2.00	70	4	7	25	12.1	66	18	11	35.6

CLUB EHIME	出場セット					アタック					(内バックアタック)				ブロック		サーブ					サーブレシーブ				
	出場数	1	2	3	4	5	打数	得点	失点	決定率	セット平均	打数	得点	失点	決定率	得点	セット平均	打数	得点	失点	効果	効果率	受数	成功・優	成功・良	成功率
1	岡林 水奈乃	3	■	■	■		2	1	0	50.0	0.33	0	0	0	-	0	-	10	0	0	6	15.0	0	0	0	-
2	佐々木 久美	0																								
4	岡部 美波	0																								
9	L 松元 志織	3	L	L	L		0	0	0	-	-	0	0	0	-	0	-	0	0	0	0	-	22	5	4	31.8
10	山口 理々香	3	■	■	■		28	10	1	35.7	3.33	0	0	0	-	0	-	13	2	1	4	21.2	25	8	6	44.0
11	大塚 若菜	3	■	■	■		11	3	1	27.3	1.00	0	0	0	-	0	-	18	4	2	8	30.6	3	1	0	33.3
13	鹿庭 真奈美	3	■	■	■		34	8	2	23.5	2.67	0	0	0	-	0	-	15	1	0	8	20.0	0	0	0	-
16	C 明智 有里	3	■	■	■		23	9	2	39.1	3.00	0	0	0	-	3	1.00	9	0	1	5	11.1	2	1	1	75.0
17	五頭 朋佳	3	■	■	■		25	8	0	32.0	2.67	0	0	0	-	0	-	7	1	1	0	10.7	9	5	3	72.2
チーム合計		3					123	39	6	31.7	13.00	0	0	0	-	3	1.00	72	8	5	31	20.1	61	20	14	44.3

※出場セットマーク： ■=スターティングメンバー □=交代選手 L=リベロ

アタック決定率(%) = 得点 ÷ 打数 × 100

アタック決定本数(本) = 得点 ÷ 出場セット数

ブロック決定本数(本) = 得点 ÷ 出場セット数

サーブ効果率(%) = (サービスエース × 100 + 効果 × 25 - 失点 × 25) ÷ 打数

サーブレシーブ成功率(%) = (成功[優] × 100 + 成功[良] × 50) ÷ 打数



B1 試合結果速報

試合番号 **354**開催日 **2020/02/22**開催地 **熊本県**

第10回 全国6人制バレーボールリーグ総合男女優勝大会 決勝リーグ 女子 会場：城南総合スポーツセンター

観客数： 400	JURY：	チーム	セット	勝点	1	2	3	4	5	合計
開始時間： 17:48	主審： 平田 敬基	みえ高田VCsala	2	2	25	25				50
終了時間： 18:08	副審： 檜林 亮	倉敷アブレイズ	0	1	15	13				28
試合時間： 00:20	判定員： 中山 雄喜	試合時間		00:17	00:20					00:37



みえ高田VCsala

VS

倉敷アブレイズ



1set	2set	3set	4set	5set	みえ高田VCsala			倉敷アブレイズ		
14 2 9	14 2 9				秋津 修	監督	鈴木 秀生	18 1 3	14 18 1	
	(7)				和田 幹雄	コーチ	佐藤 将太		(9)	
3 5 4	3 5 4				7勝2敗	通算	4勝7敗	14 2 7	2 7 3	
					16	勝点	15			
-	-	-	-	-	タイムアウト			1-6	8-12	-
-	-	-	-	-				9-20	8-17	-

評価	打数	得点	失点	技術成績	打数	得点	失点	評価	
決定率(%)	38.4	86	33	3	アタック総数	74	20	7	27.0
決定率(%)	22.2	9	2	0	(内バックアタック)	1	0	0	0.0
セット平均(本)	1.00	-	2	-	ブロック	-	0	-	0.00
効果率(%)	18.4	49	3	2	サーブ	29	1	0	12.9
成功率(%)	44.6	-	-	-	サーブレシーブ	-	-	-	36.2
チームフォルト	2	-	12	-	相手のミス	-	7	-	5
		135	50	5	合計	103	28	7	

みえ高田VCsala	出場セット					アタック					(内バックアタック)				ブロック		サーブ					サーブレシーブ				
	出場数	1	2	3	4	5	打数	得点	失点	決定率	セット平均	打数	得点	失点	決定率	得点	セット平均	打数	得点	失点	効果	効果率	受数	成功・優	成功・良	成功率
2	奥山 奈映	2	■	■			11	7	1	63.6	3.50	0	0	0	-	2	1.00	4	0	0	2	12.5	0	0	0	-
3	深草 絵里奈	2	■	■			12	4	0	33.3	2.00	0	0	0	-	0	-	6	1	0	4	33.3	8	3	3	56.3
4	C 竹本 由美	2	■	■			1	0	0	0.0	0.00	0	0	0	-	0	-	17	0	0	10	14.7	1	0	0	0.0
5	光野 星良	2	■	■			20	6	1	30.0	3.00	0	0	0	-	0	-	3	0	1	2	8.3	0	0	0	-
7	堀井 美咲	1		□			0	0	0	-	-	0	0	0	-	0	-	1	0	0	0	0.0	0	0	0	-
8	近藤 葉月	0																								
9	草深 ことみ	2	■	■			24	8	1	33.3	4.00	6	2	0	33.3	0	-	12	2	1	7	29.2	10	3	2	40.0
13	L 阪田 雅	2	L	L			0	0	0	-	-	0	0	0	-	0	-	0	0	0	0	-	6	2	3	58.3
14	祝 彩菜	2	■	■			18	8	0	44.4	4.00	3	0	0	0.0	0	-	6	0	0	1	4.2	3	0	1	16.7
チーム合計		2					86	33	3	38.4	16.50	9	2	0	22.2	2	1.00	49	3	2	26	18.4	28	8	9	44.6

倉敷アブレイズ	出場セット					アタック					(内バックアタック)				ブロック		サーブ					サーブレシーブ				
	出場数	1	2	3	4	5	打数	得点	失点	決定率	セット平均	打数	得点	失点	決定率	得点	セット平均	打数	得点	失点	効果	効果率	受数	成功・優	成功・良	成功率
1	C 高橋 幸代	2	■	■			5	2	0	40.0	1.00	0	0	0	-	0	-	5	0	0	1	5.0	0	0	0	-
2	大島 京花	2	■	■			4	3	0	75.0	1.50	1	0	0	0.0	0	-	4	1	0	1	31.3	1	0	0	0.0
3	山口 愛美	2	■	■			21	5	2	23.8	2.50	0	0	0	-	0	-	5	0	0	3	15.0	14	6	1	46.4
6	桑原 明日香	0																								
7	仁熊 愛	2	■	■			9	0	1	0.0	0.00	0	0	0	-	0	-	2	0	0	0	0.0	0	0	0	-
9	松原 久美子	1		□			0	0	0	-	-	0	0	0	-	0	-	1	0	0	1	25.0	0	0	0	-
10	L 松嶋 流風	2	L	L			0	0	0	-	-	0	0	0	-	0	-	0	0	0	0	-	22	6	5	38.6
14	谷田 彩矢香	2	■	■			22	7	2	31.8	3.50	0	0	0	-	0	-	8	0	0	4	12.5	2	0	0	0.0
18	藤原 滯奈	2	■	■			13	3	2	23.1	1.50	0	0	0	-	0	-	4	0	0	1	6.3	8	1	2	25.0
チーム合計		2					74	20	7	27.0	10.00	1	0	0	0.0	0	-	29	1	0	11	12.9	47	13	8	36.2

※出場セットマーク： ■=スターティングメンバー □=交代選手 L=リベロ

アタック決定率(%) = 得点 ÷ 打数 × 100

アタック決定本数(本) = 得点 ÷ 出場セット数

ブロック決定本数(本) = 得点 ÷ 出場セット数

サーブ効果率(%) = (サービスエース × 100 + 効果 × 25 - 失点 × 25) ÷ 打数

サーブレシーブ成功率(%) = (成功[優] × 100 + 成功[良] × 50) ÷ 打数



B1 試合結果速報

試合番号 **355**開催日 **2020/02/23**開催地 **熊本県**

第10回 全国6人制バレーボールリーグ総合男女優勝大会 決勝リーグ 女子 会場：城南総合スポーツセンター

観客数： 700	JURY：	チーム	セット	勝点	1	2	3	4	5	合計
開始時間： 10:00	主審： 坂本 紀一	マックスバリュ姫路ヴィアール	2	2	30	25				55
終了時間： 10:54	副審： 上原 栄作	フォレストリーヴズ熊本	0	1	28	22				50
試合時間： 00:54	判定員： 端田 直也		試合時間		00:28	00:23				00:51

マックスバリュ姫路ヴィアール

VS

フォレストリーヴズ熊本



1set	2set	3set	4set	5set						1set	2set	3set	4set	5set
5 8 2 (4)	5 8 2 (10)				寺口 朋孝	監督	中島 裕二	3 5 1	3 5 1					
11 6 12 (13)	11 6 12 (13)				薄木 悟	コーチ	田中 太史	12 7 2	12 7 2					
					8勝3敗	通算	7勝3敗							
					19	勝点	17							
21-20	-	-	-	-	タイムアウト					9-11	17-19	-	-	-
26-27	-	-	-	-				14-16	22-24	-	-	-	-	-

評価	打数	得点	失点	技術成績			打数	得点	失点	評価	
決定率(%)	39.4	109	43	9	アタック総数			91	25	2	27.5 決定率(%)
決定率(%)	0.0	1	0	0	(内バックアタック)			1	0	0	0.0 決定率(%)
セット平均(本)	2.00	-	4	-	ブロック			-	2	-	1.00 セット平均(本)
効果率(%)	12.3	53	3	7	サーブ			51	5	3	19.1 効果率(%)
成功率(%)	38.3	-	-	-	サーブレシーブ			-	-	-	38.0 成功率(%)
チームフォルト	2	-	5	-	相手のミス			-	18	-	0 チームフォルト
		162	55	16	合計			142	50	5	

マックスバリュ姫路ヴィアール	出場セット					アタック					(内バックアタック)				ブロック		サーブ					サーブレシーブ					
	出場数	1	2	3	4	5	打数	得点	失点	決定率	セット平均	打数	得点	失点	決定率	得点	セット平均	打数	得点	失点	効果	効果率	受数	成功・優	成功・良	成功率	
1	須藤 杏佳	0																									
2	宮崎 愛里	2	■	■			16	8	3	50.0	4.00	0	0	0	-	1	0.50	5	1	2	1	15.0	0	0	0	-	
3	L 山本 彩香	2	L	L			0	0	0	-	-	0	0	0	-	0	-	0	0	0	0	-	15	4	3	36.7	
4	C 藤本 怜良	1	□				0	0	0	-	-	0	0	0	-	0	-	1	0	0	1	25.0	0	0	0	-	
5	檜 真衣	2	■	■			18	5	3	27.8	2.50	0	0	0	-	1	0.50	8	0	2	3	3.1	14	5	2	42.9	
6	小川 紗登子	2	■	■			1	1	0	100.0	0.50	0	0	0	-	0	-	5	0	1	2	5.0	0	0	0	-	
7	L 上野 つぐみ	0																									
8	中村 亜友美	2	■	■			32	12	2	37.5	6.00	1	0	0	0.0	1	0.50	12	1	0	3	14.6	8	4	0	50.0	
9	西平 夏菜	0																									
10	高橋 美優	1		□			0	0	0	-	-	0	0	0	-	0	-	1	0	0	0	0.0	0	0	0	-	
11	中西 萌恵	2	■	■			30	14	0	46.7	7.00	0	0	0	-	1	0.50	7	0	0	3	10.7	0	0	0	-	
12	平林 真織	2	■	■			12	3	1	25.0	1.50	0	0	0	-	0	-	14	1	2	8	17.9	7	1	1	21.4	
13	福井 愛加	2	□	□			0	0	0	-	-	0	0	0	-	0	-	0	0	0	0	-	3	1	0	33.3	
14	橋本 結希	0																									
チーム合計		2					109	43	9	39.4	21.50	1	0	0	0.0	4	2.00	53	3	7	21	12.3	47	15	6	38.3	

フォレストリーヴズ熊本	出場セット					アタック					(内バックアタック)				ブロック		サーブ					サーブレシーブ				
	出場数	1	2	3	4	5	打数	得点	失点	決定率	セット平均	打数	得点	失点	決定率	得点	セット平均	打数	得点	失点	効果	効果率	受数	成功・優	成功・良	成功率
1	堀之内 麗	2	■	■			6	3	0	50.0	1.50	0	0	0	-	0	-	9	1	0	5	25.0	0	0	0	-
2	大木 美沙季	2	■	■			21	4	0	19.0	2.00	1	0	0	0.0	1	0.50	6	0	0	1	4.2	0	0	0	-
3	C 川口 美久	2	■	■			27	8	2	29.6	4.00	0	0	0	-	0	-	10	1	0	5	22.5	25	7	7	42.0
4	柳迫 琳々香	0																								
5	山口 いよな	2	■	■			16	2	0	12.5	1.00	0	0	0	-	0	-	10	3	0	4	40.0	11	3	0	27.3
7	南里 くるみ	2	■	■			0	0	0	-	-	0	0	0	-	0	-	7	0	0	3	10.7	0	0	0	-
8	林 美鈴	0																								
9	L 河合 桃香	2	L	L			0	0	0	-	-	0	0	0	-	0	-	0	0	0	0	-	10	3	2	40.0
11	伊藤 琴音	0																								
12	入江 彩水	2	■	■			21	8	0	38.1	4.00	0	0	0	-	1	0.50	9	0	3	4	2.8	0	0	0	-
チーム合計		2					91	25	2	27.5	12.50	1	0	0	0.0	2	1.00	51	5	3	22	19.1	46	13	9	38.0

※出場セットマーク： ■=スターティングメンバー □=交代選手 L=リベロ

アタック決定率(%) = 得点 ÷ 打数 × 100

アタック決定本数(本) = 得点 ÷ 出場セット数

ブロック決定本数(本) = 得点 ÷ 出場セット数

サーブ効果率(%) = (サービスエース × 100 + 効果 × 25 - 失点 × 25) ÷ 打数

サーブレシーブ成功率(%) = (成功[優] × 100 + 成功[良]) × 50 ÷ 打数



B1 試合結果速報

試合番号 **356**開催日 **2020/02/23**開催地 **熊本県**

第10回 全国6人制バレーボールリーグ総合男女優勝大会 決勝リーグ 女子 会場：城南総合スポーツセンター

観客数： 400	JURY：	チーム	セット	勝点	1	2	3	4	5	合計
開始時間： 11:22	主審： 榊 桂史郎	みえ高田VCsala	2	2	25	25				50
終了時間： 12:11	副審： 満生 真史	福岡春日シーキャッツ	0	1	19	20				39
試合時間： 00:49	判定員： 中山 雄喜	試合時間		00:24	00:22					00:46



みえ高田VCsala

VS

福岡春日シーキャッツ



1set	2set	3set	4set	5set	監督			1set	2set	3set	4set	5set
14 2 9	14 2 9				秋津 修	和野 貴	八尋 哉	3 1 6	3 1 5			
(8)	(8)				和田 幹雄	通 算	宝来 麻紀子	(10)	(10)			
3 5 4	3 5 4				8勝2敗	18	6勝5敗	13 14 7	13 14 7			
(8)	(8)				勝 点		17	(6)	(6)			
9-12	-	-	-	-	タイムアウト			18-19	14-17	-	-	-
13-17	-	-	-	-				-	18-22	-	-	-

評価		打数	得点	失点	技術成績				打数	得点	失点	評価	
決定率(%)	32.2	90	29	5	アタック総数				99	27	5	27.3	決定率(%)
決定率(%)	14.3	7	1	3	(内バックアタック)				1	0	0	0.0	決定率(%)
セット平均(本)	2.00	-	4	-	ブロック				-	3	-	1.50	セット平均(本)
効果率(%)	15.8	49	3	1	サーブ				40	2	6	11.3	効果率(%)
成功率(%)	39.4	-	-	-	サーブレシーブ				-	-	-	50.0	成功率(%)
チームフォルト	1	-	14	-	相手のミス				-	7	-	3	チームフォルト
		139	50	6	合計				139	39	11		

みえ高田VCsala	出場セット					アタック					(内バックアタック)				ブロック		サーブ					サーブレシーブ				
	出場数	1	2	3	4	5	打数	得点	失点	決定率	セット平均	打数	得点	失点	決定率	得点	セット平均	打数	得点	失点	効果	効果率	受数	成功・優	成功・良	成功率
2	奥山 奈映	2	■	■			8	2	0	25.0	1.00	0	0	0	-	0	-	6	0	0	2	8.3	0	0	0	-
3	深草 絵里奈	2	■	■			14	5	0	35.7	2.50	0	0	0	-	0	-	8	0	0	3	9.4	14	3	3	32.1
4	C 竹本 由美	2	■	■			0	0	0	-	-	0	0	0	-	0	-	13	2	0	6	26.9	0	0	0	-
5	光野 星良	2	■	■			10	4	0	40.0	2.00	0	0	0	-	2	1.00	6	1	1	1	16.7	0	0	0	-
7	堀井 美咲	0																								
8	近藤 葉月	2	□	□			0	0	0	-	-	0	0	0	-	0	-	3	0	0	1	8.3	0	0	0	-
9	草深 ことみ	2	■	■			27	6	4	22.2	3.00	6	1	2	16.7	1	0.50	8	0	0	4	12.5	11	4	2	45.5
13	L 阪田 雅	2	L	L			0	0	0	-	-	0	0	0	-	0	-	0	0	0	0	-	8	2	3	43.8
14	祝 彩菜	2	■	■			31	12	1	38.7	6.00	1	0	1	0.0	1	0.50	5	0	0	3	15.0	0	0	0	-
チーム合計		2					90	29	5	32.2	14.50	7	1	3	14.3	4	2.00	49	3	1	20	15.8	33	9	8	39.4

福岡春日シーキャッツ	出場セット					アタック					(内バックアタック)				ブロック		サーブ					サーブレシーブ				
	出場数	1	2	3	4	5	打数	得点	失点	決定率	セット平均	打数	得点	失点	決定率	得点	セット平均	打数	得点	失点	効果	効果率	受数	成功・優	成功・良	成功率
1	C 大熊 亜希	2	■	■			8	1	1	12.5	0.50	0	0	0	-	0	-	7	1	0	3	25.0	0	0	0	-
3	藤山 朋子	2	■	■			24	8	1	33.3	4.00	1	0	0	0.0	1	0.50	5	0	1	1	0.0	5	0	3	30.0
4	藤山 典子	0																								
5	入江 彩香	1		■			7	0	0	0.0	0.00	0	0	0	-	0	-	3	0	1	2	8.3	11	7	1	68.2
6	高山 侑花	2	■	□			19	4	1	21.1	2.00	0	0	0	-	0	-	6	0	0	2	8.3	9	2	1	27.8
7	赤星 七星	2	■	■			11	5	0	45.5	2.50	0	0	0	-	1	0.50	7	0	0	3	10.7	0	0	0	-
8	今坂 理沙子	0																								
9	L 後 由佳	2	L	L			0	0	0	-	-	0	0	0	-	0	-	0	0	0	0	-	18	10	3	63.9
10	丸田 佳穂	2	□	□			0	0	0	-	-	0	0	0	-	0	-	0	0	0	0	-	0	0	0	-
11	岸川 聖奈	0																								
12	濱元 さやか	0																								
13	松本 夏実	2	■	■			19	4	2	21.1	2.00	0	0	0	-	1	0.50	6	1	1	3	25.0	5	1	0	20.0
14	吉田 智尋	2	■	■			11	5	0	45.5	2.50	0	0	0	-	0	-	6	0	3	2	-4.2	0	0	0	-
15	L 川尻 亜未	0																								
チーム合計		2					99	27	5	27.3	13.50	1	0	0	0.0	3	1.50	40	2	6	16	11.3	48	20	8	50.0

※出場セットマーク： ■=スターティングメンバー □=交代選手 L=リベロ

アタック決定率(%) = 得点 ÷ 打数 × 100

アタック決定本数(本) = 得点 ÷ 出場セット数

ブロック決定本数(本) = 得点 ÷ 出場セット数

サーブ効果率(%) = (サービスエース × 100 + 効果 × 25 - 失点 × 25) ÷ 打数

サーブレシーブ成功率(%) = (成功[優] × 100 + 成功[良] × 50) ÷ 打数



B1 試合結果速報

試合番号 **357**開催日 **2020/02/23**開催地 **熊本県**

第10回 全国6人制バレーボールリーグ総合男女優勝大会 決勝リーグ 女子 会場：城南総合スポーツセンター

観客数： 700	JURY：	チーム	セット	勝点	1	2	3	4	5	合計
開始時間： 13:00	主審： 松永美志	みえ高田VCsala	0	1	21	17				38
終了時間： 13:49	副審： 檜林亮	フォレストリーヴズ熊本	2	2	25	25				50
試合時間： 00:49	判定員： 端田直也		試合時間		00:23	00:23				00:46



みえ高田VCsala

VS

フォレストリーヴズ熊本



1set	2set	3set	4set	5set	監督			1set	2set	3set	4set	5set
14 2 9 (8)	14 2 9 (8) (7)				秋津 修	中島 裕二	田中 太史	3 5 1	3 5 1			
3 5 4	3 5 4				和田 幹雄	通算	8勝3敗	12 7 2	12 7 2			
					19	勝点	19					
12-15 18-21	4-8 8-13	-	-	-	タイムアウト			19-18	18-13	-	-	-

評価	打数	得点	失点	技術成績	打数	得点	失点	評価
決定率(%)	25.5	106	27	27	98	35	6	35.7
決定率(%)	0.0	3	0	2	(内バックアタック)			0.0
セット平均(本)	0.00	—	0	—	ブロック			1.50
効果率(%)	16.7	39	2	0	サーブ			14.8
成功率(%)	46.7	—	—	—	サーブレシーブ			44.7
チームフォルト	1	—	9	—	相手のミス			0
		145	38	8	合計			147
					147	50	9	

みえ高田VCsala	出場セット					アタック					(内バックアタック)				ブロック		サーブ					サーブレシーブ				
	出場数	1	2	3	4	5	打数	得点	失点	決定率	セット平均	打数	得点	失点	決定率	得点	セット平均	打数	得点	失点	効果	効果率	受数	成功・優	成功・良	成功率
2	奥山 奈映	2	■	■			7	3	0	42.9	1.50	0	0	0	-	0	-	8	1	0	5	28.1	0	0	0	-
3	深草 絵里奈	2	■	■			20	5	2	25.0	2.50	0	0	0	-	0	-	6	1	0	3	29.2	21	8	4	47.6
4	C 竹本 由美	2	■	■			1	0	0	0.0	0.00	0	0	0	-	0	-	7	0	0	2	7.1	0	0	0	-
5	光野 星良	2	■	■			15	3	1	20.0	1.50	0	0	0	-	0	-	6	0	0	1	4.2	0	0	0	-
7	堀井 美咲	1		□			0	0	0	-	-	0	0	0	-	0	-	0	0	0	0	-	0	0	0	-
8	近藤 葉月	2		□	□		0	0	0	-	-	0	0	0	-	0	-	2	0	0	1	12.5	0	0	0	-
9	草深 ことみ	2	■	■			33	11	3	33.3	5.50	3	0	2	0.0	0	-	7	0	0	3	10.7	17	5	5	44.1
13	L 阪田 雅	2	L	L			0	0	0	-	-	0	0	0	-	0	-	0	0	0	0	-	8	4	0	50.0
14	祝 彩菜	2	■	■			30	5	2	16.7	2.50	0	0	0	-	0	-	3	0	0	3	25.0	0	0	0	-
チーム合計		2					106	27	8	25.5	13.50	3	0	2	0.0	0	-	39	2	0	18	16.7	46	17	9	46.7

フォレストリーヴズ熊本	出場セット					アタック					(内バックアタック)				ブロック		サーブ					サーブレシーブ					
	出場数	1	2	3	4	5	打数	得点	失点	決定率	セット平均	打数	得点	失点	決定率	得点	セット平均	打数	得点	失点	効果	効果率	受数	成功・優	成功・良	成功率	
1	堀之内 麗	2	■	■			10	5	0	50.0	2.50	0	0	0	-	0	-	10	2	1	5	30.0	0	0	0	-	
2	大木 美沙季	2	■	■			20	5	1	25.0	2.50	0	0	0	-	0	-	8	1	0	3	21.9	2	0	0	0.0	
3	C 川口 美久	2	■	■			35	11	2	31.4	5.50	0	0	0	-	3	1.50	10	0	0	2	5.0	16	3	4	31.3	
4	柳迫 琳々香	0																									
5	山口 いよな	2	■	■			12	3	2	25.0	1.50	0	0	0	-	0	-	10	0	1	4	7.5	10	4	0	40.0	
7	南里 くるみ	2	■	■			0	0	0	-	-	0	0	0	-	0	-	4	0	0	0	0.0	0	0	0	-	
8	林 美鈴	0																									
9	L 河合 桃香	2	L	L			0	0	0	-	-	0	0	0	-	0	-	0	0	0	0	-	10	7	2	80.0	
11	伊藤 琴音	0																									
12	入江 彩水	2	■	■			21	11	1	52.4	5.50	0	0	0	-	0	-	7	0	1	6	17.9	0	0	0	-	
チーム合計		2					98	35	6	35.7	17.50	0	0	0	-	3	1.50	49	3	3	20	14.8	38	14	6	44.7	

※出場セットマーク： ■=スターティングメンバー □=交代選手 L=リベロ

アタック決定率(%) = 得点 ÷ 打数 × 100

アタック決定本数(本) = 得点 ÷ 出場セット数

ブロック決定本数(本) = 得点 ÷ 出場セット数

サーブ効果率(%) = (サービスエース × 100 + 効果 × 25 - 失点 × 25) ÷ 打数

サーブレシーブ成功率(%) = (成功[優] × 100 + 成功[良] × 50) ÷ 打数