









C1 星取表

第8回全国6人制バレーボール総合男女優勝女子大会

2018/02/18

現在

順位	チーム	姫路	山梨中銀	EHIME	BTMU	福井クラブ	ルートイン	EPSON	ベスビアス	さかえ	試合数	勝点	勝数	負数	勝率	得セット	失セット	セット率	得点	失点	得点率
1	 ヴィクトリーナ姫路			○ 3-1	○ 3-0	○ 3-0		○ 3-0			4	8	4	0	1.000	12	1	12.000	319	240	1.329
2	山梨中央銀行			○ 3-1	○ 3-1	○ 3-1		○ 3-0			4	8	4	0	1.000	12	3	4.000	363	271	1.339
3	CLUB EHIME	● 1-3	● 1-3			○ 3-0	○ 3-2			○ 3-0	5	8	3	2	0.600	11	8	1.375	418	379	1.103
4	 三菱東京UFJ銀行	● 0-3	● 1-3					○ 3-0	○ 3-0		4	6	2	2	0.500	7	6	1.167	289	276	1.047
5	福井クラブ	● 0-3	● 1-3	● 0-3					○ 3-0		4	5	1	3	0.250	4	9	0.444	254	311	0.817
6	 ルートイン ブリリアントアリーズ			● 2-3						○ 3-0	2	3	1	1	0.500	5	3	1.667	177	157	1.127
7	 セイコーエプソン	● 0-3	● 0-3		● 0-3						3	3	0	3	0.000	0	9	0.000	132	225	0.587
8	 ベスビアス新潟				● 0-3	● 0-3					2	2	0	2	0.000	0	6	0.000	121	154	0.786
9	 栄クラブ			● 0-3			● 0-3				2	2	0	2	0.000	0	6	0.000	90	150	0.600

勝点=勝利2点, 敗戦1点, 棄権0点

勝率=勝数÷試合数 セット率=得セット÷失セット 得点率=得点÷失点

※本票の著作権は、公益財団法人日本バレーボール協会に帰属します。



C2 チーム技術ランキング

第8回全国6人制バレーボール総合男女優勝女子大会

2018/02/18 現在

アタック決定率 (バックアタック含む)

順位	チーム名	試合数	セット数	打数	得点	失点	決定率
1	ヴィクトリーナ姫路	4	13	506	196	20	38.7
2	山梨中央銀行	4	15	656	231	37	35.2
3	三菱東京UFJ銀行	4	13	513	177	32	34.5
4	CLUB EHIME	5	19	837	280	58	33.5
5	ベスパアス新潟	2	6	242	80	14	33.1
6	ルートイン プリリアントアリーズ	2	8	356	117	23	32.9
7	福井クラブ	4	13	579	170	36	29.4
8	セイコーエプソン	3	9	330	83	32	25.2
9	栄クラブ	2	6	240	45	13	18.8

アタック決定率 (%) = 得点 ÷ 打数 × 100

バックアタック決定率

順位	チーム名	試合数	セット数	打数	得点	失点	決定率
1	ルートイン プリリアントアリーズ	2	8	11	6	0	54.5
2	山梨中央銀行	4	15	8	3	1	37.5
3	栄クラブ	2	6	7	1	1	14.3
4	CLUB EHIME	5	19	10	1	2	10.0
5	三菱東京UFJ銀行	4	13	21	2	3	9.5
6	ベスパアス新潟	2	6	3	0	0	0.0
6	福井クラブ	4	13	4	0	1	0.0
6	ヴィクトリーナ姫路	4	13	6	0	0	0.0
6	セイコーエプソン	3	9	7	0	2	0.0

バックアタック決定率 (%) = 得点 ÷ 打数 × 100

アタック決定本数 (総数)

順位	チーム名	試合数	セット数	打数	決定率	フロント	バック	決定本数
1	CLUB EHIME	5	19	837	33.5	279	1	280
2	山梨中央銀行	4	15	656	35.2	228	3	231
3	ヴィクトリーナ姫路	4	13	506	38.7	196	0	196
4	三菱東京UFJ銀行	4	13	513	34.5	175	2	177
5	福井クラブ	4	13	579	29.4	170	0	170
6	ルートイン プリリアントアリーズ	2	8	356	32.9	111	6	117
7	セイコーエプソン	3	9	330	25.2	83	0	83
8	ベスパアス新潟	2	6	242	33.1	80	0	80
9	栄クラブ	2	6	240	18.8	44	1	45

ブロック決定本数 (セット)

順位	チーム名	試合数	セット数	得点	セット平均
1	三菱東京UFJ銀行	4	13	28	2.15
2	ヴィクトリーナ姫路	4	13	24	1.85
3	ルートイン プリリアントアリーズ	2	8	14	1.75
4	CLUB EHIME	5	19	32	1.68
5	ベスパアス新潟	2	6	9	1.50
6	山梨中央銀行	4	15	20	1.33
7	栄クラブ	2	6	7	1.17
8	福井クラブ	4	13	13	1.00
9	セイコーエプソン	3	9	4	0.44

1セットあたりのブロック決定本数 (本) = 得点 ÷ 出場セット数

サブ効果率

順位	チーム名	試合数	セット数	打数	得点	効果	失点	効果率
1	ルートイン プリリアントアリーズ	2	8	176	10	67	3	14.8
2	山梨中央銀行	4	15	359	26	107	11	13.9
3	CLUB EHIME	5	19	417	28	149	34	13.6
4	ヴィクトリーナ姫路	4	13	313	25	87	21	13.3
5	三菱東京UFJ銀行	4	13	289	18	86	15	12.4
6	栄クラブ	2	6	93	4	29	3	11.3
7	福井クラブ	4	13	257	9	63	16	8.1
8	セイコーエプソン	3	9	136	6	31	16	7.2
9	ベスパアス新潟	2	6	123	3	28	5	7.1

サブ効果率 (%) = (サービスエース × 100 + 効果 × 25 - 失点 × 25) ÷ 打数

サーブレシーブ成功率

順位	チーム名	試合数	セット数	受数	成功・優	成功・良	失敗	成功率
1	ヴィクトリーナ姫路	4	13	215	112	51	52	64.0
2	山梨中央銀行	4	15	256	123	65	68	60.7
3	CLUB EHIME	5	19	369	161	90	118	55.8
4	セイコーエプソン	3	9	202	89	42	71	54.5
5	福井クラブ	4	13	288	116	62	110	51.0
6	三菱東京UFJ銀行	4	13	261	91	80	90	50.2
7	ルートイン プリリアントアリーズ	2	8	151	46	36	69	42.4
8	ベスパアス新潟	2	6	143	21	63	59	36.7
9	栄クラブ	2	6	135	32	21	82	31.5

サーブレシーブ成功率 (%) = (成功[優] × 100 + 成功[良] × 50) ÷ 打数



C3 個人技術ランキング(Best15)

2018/02/18 現在

第8回全国6人制バレーボール総合男女優勝女子大会

アタック決定率 (バックアタック含む)

順位	氏名	チーム名	試合数	セット数	打数	得点	失点	決定率
1	浅津 ゆうこ	姫路	4	10	102	50	1	49.0
2	堀越 茉穂	山梨中銀	4	15	70	32	4	45.7
2	松浦 圭	BTMU	4	11	35	16	3	45.7
4	耿 敏達	BTMU	4	12	95	42	6	44.2
5	田邊 愛理沙	ベスピアス	2	6	66	28	3	42.4
6	大元 朱菜	姫路	4	10	51	21	4	41.2
7	藤田 麻穂	ベスピアス	2	6	20	8	0	40.0
7	千野 夕梨	ベスピアス	2	5	20	8	2	40.0
9	常田 美夢	ルートイン	2	8	28	11	3	39.3
10	明智 有里	EHIME	5	15	102	40	9	39.2
11	小坂 亜未	ルートイン	2	8	64	25	3	39.1
12	大塚 若菜	EHIME	5	16	144	55	7	38.2
13	高木 理江	姫路	3	10	61	23	3	37.7
14	降旗 実可	ルートイン	2	8	24	9	0	37.5
15	小室 祐里	BTMU	4	13	122	45	7	36.9

アタック決定率 (%) = 得点 ÷ 打数 × 100

得点 (総得点)

順位	氏名	チーム名	試合数	セット数	アタック	ブロック	サーブ	合計
1	中村 真菜	山梨中銀	4	15	51	6	5	62
1	大塚 若菜	EHIME	5	16	55	3	4	62
3	浅津 ゆうこ	姫路	4	10	50	4	3	57
3	飯田 あゆみ	EHIME	5	17	48	7	2	57
5	明智 有里	EHIME	5	15	40	11	5	56
6	耿 敏達	BTMU	4	12	42	9	4	55
6	塩澤 佳奈	山梨中銀	4	15	47	2	6	55
8	小室 祐里	BTMU	4	13	45	4	1	50
8	朝倉 杏佳	福井クラブ	4	13	47	0	3	50
10	大田 知香	姫路	4	13	41	5	2	48
11	平岡 みさと	ルートイン	2	8	41	4	0	45
12	小田 阿有香	福井クラブ	4	13	36	2	1	39
13	堀越 茉穂	山梨中銀	4	15	32	2	1	35
14	徳石 あかり	EHIME	5	16	26	4	4	34
15	山内 智美	EHIME	5	14	30	3	0	33

総得点=アタック得点+ブロック得点+サーブ得点

アタック決定本数 (セット)

順位	氏名	チーム名	試合数	セット数	得点	セット平均
1	平岡 みさと	ルートイン	2	8	41	5.13
2	浅津 ゆうこ	姫路	4	10	50	5.00
3	田邊 愛理沙	ベスピアス	2	6	28	4.67
4	朝倉 杏佳	福井クラブ	4	13	47	3.62
5	耿 敏達	BTMU	4	12	42	3.50
6	小室 祐里	BTMU	4	13	45	3.46
7	大塚 若菜	EHIME	5	16	55	3.44
8	中村 真菜	山梨中銀	4	15	51	3.40
9	戸塚 成美	ベスピアス	2	6	19	3.17
10	大田 知香	姫路	4	13	41	3.15
11	塩澤 佳奈	山梨中銀	4	15	47	3.13
11	小坂 亜未	ルートイン	2	8	25	3.13
13	飯田 あゆみ	EHIME	5	17	48	2.82
14	小田 阿有香	福井クラブ	4	13	36	2.77
15	明智 有里	EHIME	5	15	40	2.67

1セットあたりのアタック決定本数 (本) = 得点 ÷ 出場セット数

ブロック決定本数 (セット)

順位	氏名	チーム名	試合数	セット数	得点	セット平均
1	佐藤 成美	ベスピアス	2	6	5	0.83
2	耿 敏達	BTMU	4	12	9	0.75
3	明智 有里	EHIME	5	15	11	0.73
3	松浦 圭	BTMU	4	11	8	0.73
5	高木 理江	姫路	3	10	5	0.50
5	平岡 みさと	ルートイン	2	8	4	0.50
7	飯田 あゆみ	EHIME	5	17	7	0.41
8	中村 真菜	山梨中銀	4	15	6	0.40
8	浅津 ゆうこ	姫路	4	10	4	0.40
8	海野 瑛美	さかえ	2	5	2	0.40
11	大田 知香	姫路	4	13	5	0.38
12	田邊 愛理沙	ベスピアス	2	6	2	0.33
13	小室 祐里	BTMU	4	13	4	0.31
14	徳石 あかり	EHIME	5	16	4	0.25
14	小坂 亜未	ルートイン	2	8	2	0.25

1セットあたりのブロック決定本数 (本) = 得点 ÷ 出場セット数

サーブ効果率

順位	氏名	チーム名	試合数	セット数	打数	得点	効果	失点	効果率
1	降旗 実可	ルートイン	2	8	50	8	25	1	28.0
2	海野 瑛美	さかえ	2	5	10	1	6	1	22.5
3	大塚 若菜	EHIME	5	16	32	4	14	4	20.3
4	田代 涼子	さかえ	2	6	13	1	6	0	19.2
5	一瀬 恵菜	山梨中銀	4	14	53	6	18	2	18.9
6	徳石 あかり	EHIME	5	16	37	4	11	0	18.2
7	塩澤 佳奈	山梨中銀	4	15	61	6	20	1	17.6
8	耿 敏達	BTMU	4	12	45	4	16	1	17.2
9	増田 彩乃	さかえ	2	6	15	1	6	0	16.7
10	松元 志織	EHIME	5	17	80	8	24	6	15.6
10	菅 由加里	EHIME	5	15	32	2	13	1	15.6
12	明智 有里	EHIME	5	15	48	5	16	7	15.1
13	中村 真菜	山梨中銀	4	15	47	5	9	1	14.9
14	杉山 葵	BTMU	4	10	26	2	8	1	14.4
15	藤山 朋子	EHIME	5	17	60	2	30	4	14.2

サーブ効果率 (%) = (サービスエース × 100 + 効果 × 25 - 失点 × 25) ÷ 打数

サーブレシーブ成功率

順位	氏名	チーム名	試合数	セット数	受数	成功・優	成功・良	失敗	成功率
1	片下 恭子	姫路	4	11	38	26	8	4	78.9
2	大田 知香	姫路	4	13	82	42	24	16	65.9
3	塩澤 佳奈	山梨中銀	4	15	113	61	23	29	64.2
4	堀内 彩香	山梨中銀	4	15	65	29	23	13	62.3
5	中澤 紫苑	EPSON	3	9	58	29	13	16	61.2
6	川上 千尋	EHIME	5	17	45	25	5	15	61.1
7	大塚 若菜	EHIME	5	16	60	24	24	12	60.0
8	小田 阿有香	福井クラブ	4	13	95	44	23	28	58.4
9	水谷 真友	ルートイン	2	8	34	16	7	11	57.4
10	飯田 あゆみ	EHIME	5	17	78	34	20	24	56.4
11	森岡 裕子	福井クラブ	4	11	44	17	15	12	55.7
12	藤山 朋子	EHIME	5	17	92	41	18	33	54.3
13	邑上 佳菜子	EPSON	3	9	72	35	8	29	54.2
14	小室 祐里	BTMU	4	13	86	35	23	28	54.1
15	海野 来実	山梨中銀	4	15	47	19	12	16	53.2

サーブレシーブ成功率 (%) = (成功[優] × 100 + 成功[良] × 50) ÷ 打数

※本票の著作権は、公益財団法人日本バレーボール協会に帰属します。



B1 試合結果速報

試合番号 308

開催日 2018/02/17

開催地 愛媛県

第8回全国6人制バレーボール総合男女優勝女子大会

会場：松前公園体育館

観客数：	JURY： 志波 大介	チーム	セット	勝点	1	2	3	4	5	合計
開始時間： 12:00	主審： 橋本 賀津郎	三菱東京UFJ銀行	1	1	24	20	25	17		86
終了時間： 13:51	副審： 田村 耕一郎	山梨中央銀行	3	2	26	25	20	25		96
試合時間： 01:51	判定員： 谷岡 淳	試合時間								

					三菱東京UFJ銀行			VS			山梨中央銀行				
1set	2set	3set	4set	5set	高橋 栄二 監督 辻 知恵			1set	2set	3set	4set	5set			
1 5 3 (10)	1 5 3 (11)	1 5 12 (10)	1 5 12 (11)		倉本 亘 コーチ 秋山 岳人			2 1 8 (15)	4 2 1 (9)	2 1 8 (9)	3 2 1 (6)				
4 7 14 (17) (6)	4 7 14 (10)	4 7 10 (17)	4 7 10		1勝2敗 通算 2勝0敗			4 14 10 (7)	14 10 8 (15)	3 14 10 (4) (6) (15)	14 15 8 (4)				
10-13 20-20	1-4 16-19	12-9 18-16	7-12 13-18	-	4 勝点 4			17-17 20-22	13-12 -	5-9 17-21	14-12 -	-			
					タイムアウト										

評価		打数	得点	失点	技術成績			打数	得点	失点	評価	
決定率(%)	34.5	168	58	9	アタック総数			189	70	10	37.0	決定率(%)
決定率(%)	0.0	1	0	0	(内バックアタック)			3	1	1	33.3	決定率(%)
セット平均(本)	2.25	—	9	—	ブロック			—	3	—	0.75	セット平均(本)
効果率(%)	6.6	87	2	5	サーブ			95	4	3	10.5	効果率(%)
成功率(%)	55.4	—	—	—	サーブレシーブ			—	—	—	62.8	成功率(%)
チームフォルト	5	—	17	—	相手のミス			—	19	—	4	チームフォルト
		255	86	14	合計			284	96	13		

三菱東京UFJ銀行	出場セット					アタック					内バックアタック				ブロック		サーブ				サーブレシーブ						
	出場数	1	2	3	4	5	打数	得点	失点	決定率	セット平均	打数	得点	失点	決定率	得点	セット平均	打数	得点	失点	効果	効果率	受数	成功・優	成功・良	成功率	
1	C 杉山 葵	4	■	■	■	■	38	10	0	26.3	2.50	0	0	0	-	2	0.50	7	1	1	0	10.7	23	10	5	54.3	
2	L 中野 友加利	2	L	L			0	0	0	-	-	0	0	0	-	0	-	0	0	0	0	-	8	2	4	50.0	
3	安念 桃子	2	■	■			13	5	2	38.5	2.50	0	0	0	-	0	-	7	0	1	0	-3.6	7	3	3	64.3	
4	小室 祐里	4	■	■	■	■	36	13	3	36.1	3.25	1	0	0	0.0	3	0.75	15	0	0	6	10.0	31	16	4	58.1	
5	歌 敏達	4	■	■	■	■	38	15	2	39.5	3.75	0	0	0	-	2	0.50	16	1	0	4	12.5	0	0	0	-	
6	上野 紗耶	1	□				2	0	0	0.0	0.00	0	0	0	-	0	-	0	0	0	0	-	1	0	1	50.0	
7	松浦 圭	4	■	■	■	■	14	6	1	42.9	1.50	0	0	0	-	2	0.50	8	0	0	1	3.1	1	1	0	100.0	
8	佐藤 有紗	0																									
10	中川 知香	4	□	□	■	■	2	1	0	50.0	0.25	0	0	0	-	0	-	15	0	1	5	6.7	0	0	0	-	
11	泉 彩子	2		□	□		1	0	0	0.0	0.00	0	0	0	-	0	-	5	0	0	1	5.0	6	3	3	75.0	
12	柿崎 ちなみ	2			■	■	24	8	1	33.3	4.00	0	0	0	-	0	-	7	0	1	3	7.1	11	4	4	54.5	
14	田中 美帆	2	■	■			0	0	0	-	-	0	0	0	-	0	-	4	0	0	0	0.0	0	0	0	-	
15	L 飯田 舞	2			L	L	0	0	0	-	-	0	0	0	-	0	-	0	0	0	0	-	4	0	0	0.0	
17	石井 梓	2	□		□		0	0	0	-	-	0	0	0	-	0	-	3	0	1	0	-8.3	0	0	0	-	
チーム合計		4					168	58	9	34.5	14.50	1	0	0	0.0	9	2.25	87	2	5	20	6.6	92	39	24	55.4	

山梨中央銀行	出場セット					アタック					内バックアタック				ブロック		サーブ				サーブレシーブ						
	出場数	1	2	3	4	5	打数	得点	失点	決定率	セット平均	打数	得点	失点	決定率	得点	セット平均	打数	得点	失点	効果	効果率	受数	成功・優	成功・良	成功率	
1	岩間 琴美	4	■	■	■	■	32	15	1	46.9	3.75	0	0	0	-	0	-	16	0	0	9	14.1	0	0	0	-	
2	中村 真菜	4	■	■	■	■	40	11	1	27.5	2.75	2	0	1	0.0	1	0.25	9	0	1	2	2.8	2	1	0	50.0	
3	C 守屋 唯奈	2			■	■	25	15	1	60.0	7.50	0	0	0	-	0	-	7	1	0	3	25.0	5	4	1	90.0	
4	堀内 彩香	4	■	■	□	□	14	5	1	35.7	1.25	0	0	0	-	0	-	11	0	0	0	0.0	22	10	7	61.4	
5	L 永田 紗有美	0																									
6	桂 菜保	2			□	□	0	0	0	-	-	0	0	0	-	0	-	4	0	0	2	12.5	0	0	0	-	
7	日原 麻優子	1	□				8	3	2	37.5	3.00	0	0	0	-	1	1.00	2	1	0	1	62.5	0	0	0	-	
8	塩澤 佳奈	4	■	■	■	■	51	13	3	25.5	3.25	1	1	0	100.0	0	-	18	2	0	5	18.1	40	24	4	65.0	
9	勝俣 滯	2	□	□			0	0	0	-	-	0	0	0	-	0	-	2	0	1	1	0.0	1	0	1	50.0	
10	一瀬 恵菜	3	■	■	■		1	1	0	100.0	0.33	0	0	0	-	1	0.33	3	0	0	0	0.0	0	0	0	-	
13	L 姫野 来実	4	L	L	L	L	0	0	0	-	-	0	0	0	-	0	-	0	0	0	0	-	12	4	4	50.0	
14	堀越 茉穂	4	■	■	■	■	16	7	1	43.8	1.75	0	0	0	-	0	-	10	0	1	1	0.0	0	0	0	-	
15	松尾 奈津子	4	□	□	□	■	2	0	0	0.0	0.00	0	0	0	-	0	-	13	0	0	3	5.8	0	0	0	-	
チーム合計		4					189	70	10	37.0	17.50	3	1	1	33.3	3	0.75	95	4	3	27	10.5	82	43	17	62.8	

※出場セットマーク： ■=スターティングメンバー □=交代選手 L=リベロ

アタック決定率(%) = 得点 ÷ 打数 × 100

アタック決定本数(本) = 得点 ÷ 出場セット数

ブロック決定本数(本) = 得点 ÷ 出場セット数

サーブ効果率(%) = (サーブサービス × 100 + 効果 × 25 - 失点 × 25) ÷ 打数

サーブレシーブ成功率(%) = (成功[優] × 100 + 成功[良]) ÷ 打数



B1 試合結果速報

試合番号 **309**

開催日 **2018/02/17**

開催地 **愛媛県**

第8回全国6人制バレーボール総合男女優勝女子大会

会場：松前公園体育館

観客数：	JURY： 志波 大介	チーム	セット	勝点	1	2	3	4	5	合計
開始時間： 14:38	主審： 赤松 佑亮	CLUB EHIME	3	2	25	25	25			75
終了時間： 15:42	副審： 島田 香	福井クラブ	0	1	14	16	15			45
試合時間： 01:04	判定員： 谷岡 淳	試合時間								

CLUB EHIME

VS

福井クラブ

CLUB EHIME					福井クラブ				
1set	2set	3set	4set	5set	1set	2set	3set	4set	5set
11 3 15 (18)	16 15 5 (13)	16 15 5 (9)			4 9 2 (1)	4 9 2 (3)	4 9 2 (1)		
7 17 5 (18) (4)	11 7 3	11 4 17			8 7 6	8 7 6	3 7 6		
-	-	-	-	-	7	勝点	4		
タイムアウト					4-8 8-20	1-6 14-18	11-15 14-20	-	-

CLUB EHIME					福井クラブ						
評価	打数	得点	失点	技術成績	打数	得点	失点	評価			
決定率(%)	43.4	113	49	4	アタック総数	114	28	9	24.6	決定率(%)	
決定率(%)	0.0	0	0	0	(内バックアタック)	0	0	0	0.0	決定率(%)	
セット平均(本)	2.67	—	8	—	ブロック	—	4	—	1.33	セット平均(本)	
効果率(%)	15.9	74	6	4	サーブ	46	2	0	10.9	効果率(%)	
成功率(%)	63.0	—	—	—	サーブレシーブ	—	—	—	46.4	成功率(%)	
チームフォルト	3	—	12	—	相手のミス	—	11	—	3	チームフォルト	
合計					187	75	8	合計	160	45	9

CLUB EHIME	出場セット					アタック					(内バックアタック)				ブロック		サーブ				サーブレシーブ						
	出場数	1	2	3	4	5	打数	得点	失点	決定率	セット平均	打数	得点	失点	決定率	得点	セット平均	打数	得点	失点	効果	効果率	受数	成功・優	成功・良	成功率	
3	山内 智美	2	■	■			13	5	0	38.5	2.50	0	0	0	-	1	0.50	3	0	0	0	0.0	0	0	0	-	
4	藤山 朋子	2		□	■		8	2	0	25.0	1.00	0	0	0	-	1	0.50	7	0	1	3	7.1	9	4	1	50.0	
5	C 松元 志織	3	■	■	■		3	2	0	66.7	0.67	0	0	0	-	0	-	17	1	1	6	13.2	0	0	0	-	
6	L 児玉 彩加	0																									
7	二宮 春奈	2	■	■			17	8	0	47.1	4.00	0	0	0	-	0	-	9	1	1	4	19.4	1	0	0	0.0	
8	中川 有莉奈	0																									
9	山本 優里絵	1			□		0	0	0	-	-	0	0	0	-	0	-	3	0	0	2	16.7	1	1	0	100.0	
11	大塚 若菜	3	■	■	■		26	13	0	50.0	4.33	0	0	0	-	1	0.33	7	1	0	4	28.6	10	7	3	85.0	
12	L 川上 千尋	3	L	L	L		0	0	0	-	-	0	0	0	-	0	-	0	0	0	0	-	5	3	0	60.0	
13	鹿庭 真奈美	1		□			5	2	1	40.0	2.00	0	0	0	-	0	-	0	0	0	0	-	0	0	0	-	
15	飯田 あゆみ	3	■	■	■		20	10	0	50.0	3.33	0	0	0	-	2	0.67	7	1	1	1	14.3	14	8	1	60.7	
16	明智 有里	2		■	■		13	4	1	30.8	2.00	0	0	0	-	2	1.00	12	1	0	4	16.7	0	0	0	-	
17	徳石 あかり	2	■		■		8	3	2	37.5	1.50	0	0	0	-	1	0.50	3	0	0	0	0.0	0	0	0	-	
18	菅 由加里	2	□	□			0	0	0	-	-	0	0	0	-	0	-	6	1	0	3	29.2	6	3	1	58.3	
チーム合計		3					113	49	4	43.4	16.33	0	0	0	-	8	2.67	74	6	4	27	15.9	46	26	6	63.0	

福井クラブ	出場セット					アタック					(内バックアタック)				ブロック		サーブ				サーブレシーブ					
	出場数	1	2	3	4	5	打数	得点	失点	決定率	セット平均	打数	得点	失点	決定率	得点	セット平均	打数	得点	失点	効果	効果率	受数	成功・優	成功・良	成功率
1	C 川端 りえこ	2	□		□		9	4	1	44.4	2.00	0	0	0	-	0	-	2	0	0	1	12.5	3	2	0	66.7
2	棚田 実菜子	3	■	■	■		17	3	2	17.6	1.00	0	0	0	-	0	-	8	1	0	2	18.8	15	5	1	36.7
3	松下 久留美	2		□	■		1	0	0	0.0	0.00	0	0	0	-	0	-	7	0	0	4	14.3	0	0	0	-
4	朝倉 杏佳	3	■	■	■		37	8	1	21.6	2.67	0	0	0	-	0	-	7	0	0	1	3.6	17	6	0	35.3
6	小田 阿有香	3	■	■	■		27	6	1	22.2	2.00	0	0	0	-	2	0.67	4	0	0	0	0.0	24	11	5	56.3
7	山川 小百合	3	■	■	■		16	4	1	25.0	1.33	0	0	0	-	1	0.33	6	0	0	1	4.2	1	0	0	0.0
8	小林 遥奈	2	■	■			0	0	0	-	-	0	0	0	-	0	-	2	0	0	0	0.0	0	0	0	-
9	折尾 ほのか	3	■	■	■		7	3	3	42.9	1.00	0	0	0	-	1	0.33	10	1	0	3	17.5	0	0	0	-
10	L 森岡 裕子	2	L	L			0	0	0	-	-	0	0	0	-	0	-	0	0	0	0	-	1	0	1	50.0
13	L 林 由化利	2		L	L		0	0	0	-	-	0	0	0	-	0	-	0	0	0	0	-	9	4	2	55.6
チーム合計		3					114	28	9	24.6	9.33	0	0	0	-	4	1.33	46	2	0	12	10.9	70	28	9	46.4

※出場セットマーク： ■=スターティングメンバー □=交代選手 L=リベロ

アタック決定率(%) = 得点 ÷ 打数 × 100

アタック決定本数(本) = 得点 ÷ 出場セット数

ブロック決定本数(本) = 得点 ÷ 出場セット数

サーブ効果率(%) = (サーブサービス × 100 + 効果 × 25 - 失点 × 25) ÷ 打数

サーブレシーブ成功率(%) = (成功[優] × 100 + 成功[良] × 50) ÷ 打数



B1 試合結果速報

試合番号 **310**

開催日 **2018/02/17**

開催地 **愛媛県**

第8回全国6人制バレーボール総合男女優勝女子大会

会場：松前公園体育館

観客数：	JURY： 西山 弘修	チーム	セット	勝点	1	2	3	4	5	合計
開始時間： 12:10	主 審： 武村 曜子	福井クラブ	0	1	19	15	23			57
終了時間： 13:24	副 審： 西村 晃平	ヴィクトリーナ姫路	3	2	25	25	25			75
試合時間： 01:14	判定員： 大野 伸二	試合時間								

福井クラブ

VS

ヴィクトリーナ姫路



1set	2set	3set	4set	5set	監督			1set	2set	3set	4set	5set
4 1 2 (9)	4 9 2	4 9 2			加藤 久勝	中谷 宏大	5 4 15	14 5 4	5 4 15			
3 7 6 (8)	3 7 6	8 7 6			前田 昂佑	高橋 駿	(9)	(10)	(7)	(7)		
14-18 15-20	2-7 9-16	21-20 21-22	-	-	1勝1敗	2勝0敗	14 16 1	16 1 15	14 16 1			
					3	4	(10) (6)	(11)	(9) (11)			
					タイムアウト			-	-	16-18 24-23	-	-

評価	打数	得点	失点	技術成績			打数	得点	失点	評価	
決定率(%)	30.0	130	39	4	アタック総数			128	48	7	37.5 決定率(%)
決定率(%)	0.0	2	0	0	(内バックアタック)			1	0	0	0.0 決定率(%)
セット平均(本)	1.00	—	3	—	ブロック			—	6	—	2.00 セット平均(本)
効果率(%)	3.0	59	1	6	サーブ			73	8	5	16.8 効果率(%)
成功率(%)	53.1	—	—	—	サーブレシーブ			—	—	—	71.7 成功率(%)
チームフォルト	3	—	14	—	相手のミス			—	13	—	2 チームフォルト
		189	57	10	合計			201	75	12	

福井クラブ	出場セット					アタック					(内バックアタック)				ブロック		サーブ					サーブレシーブ				
	出場数	1	2	3	4	5	打数	得点	失点	決定率	セット平均	打数	得点	失点	決定率	得点	セット平均	打数	得点	失点	効果	効果率	受数	成功・優	成功・良	成功率
1 C 川端 りえこ	1	■					4	1	0	25.0	1.00	0	0	0	-	0	-	1	0	0	0	0.0	0	0	0	-
2 棚田 実菜子	3	■	■	■			36	10	2	27.8	3.33	1	0	0	0.0	0	-	10	0	0	1	2.5	23	10	4	52.2
3 松下 久留美	2	■	■				2	1	0	50.0	0.50	0	0	0	-	0	-	4	0	1	1	0.0	0	0	0	-
4 朝倉 杏佳	3	■	■	■			44	13	1	29.5	4.33	0	0	0	-	0	-	12	1	1	2	10.4	8	3	2	50.0
6 小田 阿有香	3	■	■	■			13	3	1	23.1	1.00	1	0	0	0.0	0	-	12	0	1	3	4.2	25	14	4	64.0
7 山川 小百合	3	■	■	■			21	9	0	42.9	3.00	0	0	0	-	1	0.33	6	0	2	1	-4.2	0	0	0	-
8 小林 遥奈	2		□	■			0	0	0	-	-	0	0	0	-	1	0.50	5	0	1	1	0.0	2	0	0	0.0
9 折尾 ほのか	3	□	■	■			10	2	0	20.0	0.67	0	0	0	-	1	0.33	9	0	0	0	0.0	1	0	0	0.0
10 L 森岡 裕子	2	L		L			0	0	0	-	-	0	0	0	-	0	-	0	0	0	0	-	2	1	0	50.0
13 L 林 由化利	1		L				0	0	0	-	-	0	0	0	-	0	-	0	0	0	0	-	4	1	1	37.5
チーム合計	3						130	39	4	30.0	13.00	2	0	0	0.0	3	1.00	59	1	6	9	3.0	65	29	11	53.1

ヴィクトリーナ姫路	出場セット					アタック					(内バックアタック)				ブロック		サーブ					サーブレシーブ				
	出場数	1	2	3	4	5	打数	得点	失点	決定率	セット平均	打数	得点	失点	決定率	得点	セット平均	打数	得点	失点	効果	効果率	受数	成功・優	成功・良	成功率
1 筒井 視穂子	3	■	■	■			22	5	1	22.7	1.67	0	0	0	-	1	0.33	14	2	1	2	16.1	11	5	3	59.1
4 浅津 ゆうこ	3	■	■	■			28	13	1	46.4	4.33	1	0	0	0.0	0	-	11	1	0	3	15.9	0	0	0	-
5 大田 知香	3	■	■	■			28	12	0	42.9	4.00	0	0	0	-	2	0.67	12	0	1	7	12.5	29	18	6	72.4
6 瀧本 りな	1	□					1	0	0	0.0	0.00	0	0	0	-	0	-	0	0	0	0	-	0	0	0	-
7 C 河合 由貴	2		□	□			0	0	0	-	-	0	0	0	-	0	-	4	1	0	1	31.3	0	0	0	-
8 L 片下 恭子	3	L	L	L			0	0	0	-	-	0	0	0	-	0	-	0	0	0	0	-	8	5	2	75.0
9 高橋 咲妃恵	2	□		□			0	0	0	-	-	0	0	0	-	0	-	3	1	0	1	41.7	3	3	0	100.0
10 高橋 美優	2	□	□				0	0	0	-	-	0	0	0	-	0	-	2	0	1	1	0.0	2	1	1	75.0
11 逆瀬川 由衣	2		□	□			11	4	1	36.4	2.00	0	0	0	-	1	0.50	0	0	0	0	-	0	0	0	-
14 高木 理江	3	■	■	■			26	9	1	34.6	3.00	0	0	0	-	2	0.67	4	0	0	2	12.5	0	0	0	-
15 大元 朱菜	3	■	■	■			11	4	3	36.4	1.33	0	0	0	-	0	-	12	1	1	3	12.5	0	0	0	-
16 菅原 未来	3	■	■	■			1	1	0	100.0	0.33	0	0	0	-	0	-	11	2	1	2	20.5	0	0	0	-
17 中本 葉月	0																									
18 L 溝口 由利香	0																									
チーム合計	3						128	48	7	37.5	16.00	1	0	0	0.0	6	2.00	73	8	5	22	16.8	53	32	12	71.7

※出場セットマーク： ■=スターティングメンバー □=交代選手 L=リベロ

アタック決定率(%) = 得点 ÷ 打数 × 100

アタック決定本数(本) = 得点 ÷ 出場セット数

ブロック決定本数(本) = 得点 ÷ 出場セット数

サーブ効果率(%) = (サーブサービス × 100 + 効果 × 25 - 失点 × 25) ÷ 打数

サーブレシーブ成功率(%) = (成功[優] × 100 + 成功[良] × 50) ÷ 打数



B1 試合結果速報

試合番号 **311**開催日 **2018/02/17**開催地 **愛媛県**

第8回全国6人制バレーボール総合男女優勝女子大会

会場：松前公園体育館

観客数：	JURY： 西山 弘修	チーム	セット	勝点	1	2	3	4	5	合計
開始時間： 14:16	主審： 大西 大輔	セイコーエプソン	0	1	18	17	13			48
終了時間： 15:20	副審： 酒井 一俊	ヴィクトリーナ姫路	3	2	25	25	25			75
試合時間： 01:04	判定員： 大野 伸二	試合時間								

VS

1set	2set	3set	4set	5set						1set	2set	3set	4set	5set
1 10 3 (5)	10 3 12 (5)	12 8 4			村上 里志	監督	中谷 宏大	6 11 17	6 11 17	6 11 17				
4 8 12 (9)	1 4 8 (9)	3 10 9 (5) (1)			北澤 徹己	コーチ	高橋 駿	12 16 5	12 16 5	12 16 5				
12-16 13-19	3-8 5-14	3-9 3-14	-	-	0勝1敗	通算	2勝0敗	(2)	(2)	(2)				
					1	勝点	4	タイムアウト						

評価	打数	得点	失点	技術成績				打数	得点	失点	評価				
決定率(%)	28.2	103	29	8	アタック総数				94	39	6	41.5	決定率(%)		
決定率(%)	0.0	2	0	0	(内バックアタック)				0	0	0	0.0	決定率(%)		
セット平均(本)	0.67	—	2	—	ブロック				—	8	—	2.67	セット平均(本)		
効果率(%)	2.5	50	1	7	サーブ				73	8	7	13.0	効果率(%)		
成功率(%)	56.8	—	—	—	サーブレシーブ				—	—	—	64.3	成功率(%)		
チームフォルト	5	—	16	—	相手のミス				—	20	—	3	チームフォルト		
					153	48	15	合計				167	75	13	

セイコーエプソン	出場セット					アタック					(内バックアタック)				ブロック		サーブ					サーブレシーブ				
	出場数	1	2	3	4	5	打数	得点	失点	決定率	セット平均	打数	得点	失点	決定率	得点	セット平均	打数	得点	失点	効果	効果率	受数	成功・優	成功・良	成功率
1	C	中澤 紫苑	3	■	■	□	6	1	1	16.7	0.33	0	0	0	-	0	-	6	0	1	1	0.0	21	11	6	66.7
2		小宮山 彩未	0																							
3		仲村 優希奈	3	■	■	■	17	6	1	35.3	2.00	0	0	0	-	0	-	8	0	2	1	-3.1	0	0	0	-
4		小池 清美	3	■	■	■	22	6	4	27.3	2.00	0	0	0	-	1	0.33	11	0	2	2	0.0	0	0	0	-
5		降幡 加菜	3	□	□	□	0	0	0	-	-	0	0	0	-	0	-	2	0	0	0	0.0	1	1	0	100.0
7	L	山田 和	3	L	L	L	0	0	0	-	-	0	0	0	-	0	-	0	0	0	0	-	15	8	5	70.0
8		邑上 佳菜子	3	■	■	■	22	6	0	27.3	2.00	0	0	0	-	0	-	8	1	1	1	12.5	23	9	2	43.5
9		藤原 のぞみ	2		□	■	2	1	0	50.0	0.50	0	0	0	-	0	-	3	0	0	0	0.0	0	0	0	-
10		平谷 朱菜	3	■	■	■	29	7	1	24.1	2.33	2	0	0	0.0	1	0.33	6	0	1	2	4.2	2	0	1	25.0
11		斎藤 美有	0																							
12		今牧 夏愛	3	■	■	■	5	2	1	40.0	0.67	0	0	0	-	0	-	6	0	0	1	4.2	2	0	0	0.0
15	L	小澤 紀香	1			L	0	0	0	-	-	0	0	0	-	0	-	0	0	0	0	-	2	1	1	75.0
チーム合計			3				103	29	8	28.2	9.67	2	0	0	0.0	2	0.67	50	1	7	8	2.5	66	30	15	56.8

ヴィクトリーナ姫路	出場セット					アタック					(内バックアタック)				ブロック		サーブ					サーブレシーブ				
	出場数	1	2	3	4	5	打数	得点	失点	決定率	セット平均	打数	得点	失点	決定率	得点	セット平均	打数	得点	失点	効果	効果率	受数	成功・優	成功・良	成功率
1		筒井 視穂子	0																							
2		宮崎 愛里	3	□	□	□	7	4	1	57.1	1.33	0	0	0	-	2	0.67	0	0	0	0	-	0	0	0	-
4		浅津 ゆうこ	0																							
5		大田 知香	3	■	■	■	20	7	0	35.0	2.33	0	0	0	-	2	0.67	8	1	1	1	12.5	8	3	5	68.8
6		瀧本 りな	3	■	■	■	29	9	2	31.0	3.00	0	0	0	-	2	0.67	9	4	0	2	50.0	0	0	0	-
7	C	河合 由貴	0																							
8	L	片下 恭子	1	L			0	0	0	-	-	0	0	0	-	0	-	0	0	0	0	-	5	3	1	70.0
9		高橋 咲妃恵	1		□		0	0	0	-	-	0	0	0	-	0	-	1	0	0	0	0.0	1	1	0	100.0
11		逆瀬川 由衣	3	■	■	■	14	6	0	42.9	2.00	0	0	0	-	1	0.33	15	0	3	4	1.7	20	8	7	57.5
12		濱邊 優愛	3	■	■	■	13	6	2	46.2	2.00	0	0	0	-	0	-	20	1	1	2	6.3	1	0	0	0.0
15		大元 朱菜	0																							
16		菅原 未来	3	■	■	■	1	1	0	100.0	0.33	0	0	0	-	0	-	8	1	2	1	9.4	0	0	0	-
17		中本 葉月	3	■	■	■	10	6	1	60.0	2.00	0	0	0	-	1	0.33	12	1	0	3	14.6	0	0	0	-
18	L	溝口 由利香	2		L	L	0	0	0	-	-	0	0	0	-	0	-	0	0	0	0	-	7	5	1	78.6
チーム合計			3				94	39	6	41.5	13.00	0	0	0	-	8	2.67	73	8	7	13	13.0	42	20	14	64.3

※出場セットマーク： ■=スターティングメンバー □=交代選手 L=リベロ
 アタック決定率(%) = 得点 ÷ 打数 × 100 アタック決定本数(本) = 得点 ÷ 出場セット数 ブロック決定本数(本) = 得点 ÷ 出場セット数
 サーブ効果率(%) = (サーブサービス × 100 + 効果 × 25 - 失点 × 25) ÷ 打数 サーブレシーブ成功率(%) = (成功[優] × 100 + 成功[良] × 50) ÷ 打数



B1 試合結果速報

試合番号 **312**

開催日 **2018/02/18**

開催地 **愛媛県**

第8回全国6人制バレーボール総合男女優勝女子大会

会場：松前公園体育館

観客数：	JURY： 西山 弘修	チーム	セット	勝点	1	2	3	4	5	合計
開始時間： 10:00	主審： 片上 豪太	三菱東京UFJ銀行	3	2	25	25	25			75
終了時間： 11:08	副審： 橋本 賀津郎	セイコーエプソン	0	1	20	17	12			49
試合時間： 01:08	判定員： 谷岡 淳	試合時間								

		三菱東京UFJ銀行			VS	セイコーエプソン					
1set	2set	3set	4set	5set		1set	2set	3set	4set	5set	
1 5 3	1 5 3	6 5 12			高橋 栄二	10 3 12	1 10 3	3 12 8			
	(6)				監督		(5)				
4 7 14	4 7 10	4 7 10			倉本 亘	1 4 8	4 8 12	10 1 4			
	(16)	(17)			コーチ			(5) (9)			
					通算						
					2勝2敗						
					勝点						
					6						
					タイムアウト						
22-18	-	-	-	-		11-14	5-8	4-9	-	-	-
-	-	-	-	-		12-18	8-14	-	-	-	-

評価		打数	得点	失点	技術成績			打数	得点	失点	評価	
決定率(%)	36.7	98	36	7	アタック総数			121	33	14	27.3	決定率(%)
決定率(%)	25.0	4	1	1	(内バックアタック)			2	0	1	0.0	決定率(%)
セット平均(本)	2.33	-	7	-	ブロック			-	1	-	0.33	セット平均(本)
効果率(%)	11.8	74	5	5	サーブ			50	3	6	10.5	効果率(%)
成功率(%)	51.1	-	-	-	サーブレシーブ			-	-	-	61.4	成功率(%)
チームフォルト	0	-	27	-	相手のミス			-	12	-	7	チームフォルト
		172	75	12	合計			171	49	20		

三菱東京UFJ銀行	出場セット					アタック					(内バックアタック)				ブロック		サーブ					サーブレシーブ				
	出場数	1	2	3	4	5	打数	得点	失点	決定率	セット平均	打数	得点	失点	決定率	得点	セット平均	打数	得点	失点	効果	効果率	受数	成功・優	成功・良	成功率
1	C	杉山 葵	2	■	■	10	1	0	10.0	0.50	0	0	0	-	0	-	6	0	0	2	8.3	10	6	2	70.0	
2	L	中野 友加利	2	L	L	0	0	0	-	-	0	0	0	-	0	-	0	0	0	0	-	3	2	0	66.7	
3		安念 桃子	2	■	■	23	8	3	34.8	4.00	2	0	1	0.0	0	-	9	1	1	0	8.3	8	1	1	18.8	
4		小室 祐里	3	■	■	22	8	1	36.4	2.67	1	0	0	0.0	1	0.33	17	1	3	6	10.3	13	8	2	69.2	
5		歌 敏達	3	■	■	18	7	2	38.9	2.33	0	0	0	-	3	1.00	13	2	1	6	25.0	0	0	0	-	
6		上野 紗耶	2		□	10	4	0	40.0	2.00	1	1	0	100.0	0	-	4	0	0	2	12.5	3	1	1	50.0	
7		松浦 圭	3	■	■	7	4	0	57.1	1.33	0	0	0	-	2	0.67	9	0	0	2	5.6	1	0	0	0.0	
10		中川 知香	2		■	2	0	1	0.0	0.00	0	0	0	-	0	-	4	0	0	2	12.5	0	0	0	-	
11		泉 彩子	0																							
12		柿崎 ちなみ	1		■	5	3	0	60.0	3.00	0	0	0	-	0	-	5	1	0	0	20.0	1	0	0	0.0	
14		田中 美帆	1	■		0	0	0	-	-	0	0	0	-	1	1.00	3	0	0	0	0.0	0	0	0	-	
15	L	飯田 舞	1		L	0	0	0	-	-	0	0	0	-	0	-	0	0	0	0	-	5	1	1	30.0	
16		川田 優衣	1		□	0	0	0	-	-	0	0	0	-	0	-	2	0	0	0	0.0	0	0	0	-	
17		石井 梓	1		□	1	1	0	100.0	1.00	0	0	0	-	0	-	2	0	0	0	0.0	0	0	0	-	
チーム合計			3			98	36	7	36.7	12.00	4	1	1	25.0	7	2.33	74	5	5	20	11.8	44	19	7	51.1	

セイコーエプソン	出場セット					アタック					(内バックアタック)				ブロック		サーブ					サーブレシーブ				
	出場数	1	2	3	4	5	打数	得点	失点	決定率	セット平均	打数	得点	失点	決定率	得点	セット平均	打数	得点	失点	効果	効果率	受数	成功・優	成功・良	成功率
1	C	中澤 紫苑	3	■	■	13	4	3	30.8	1.33	0	0	0	-	0	-	5	0	1	3	10.0	14	9	0	64.3	
2		小宮山 彩未	0																							
3		仲村 優希奈	3	■	■	22	8	2	36.4	2.67	0	0	0	-	1	0.33	8	0	0	2	6.3	0	0	0	-	
4		小池 清美	3	■	■	17	5	3	29.4	1.67	0	0	0	-	0	-	8	1	1	1	12.5	0	0	0	-	
5		降幡 加菜	2		□	0	0	0	-	-	0	0	0	-	0	-	4	1	0	1	31.3	3	3	0	100.0	
7	L	山田 和	3	L	L	0	0	0	-	-	0	0	0	-	0	-	0	0	0	0	-	19	7	5	50.0	
8		邑上 佳菜子	3	■	■	27	5	3	18.5	1.67	0	0	0	-	0	-	9	0	3	3	0.0	30	18	2	63.3	
9		藤原 のぞみ	1		□	2	0	0	0.0	0.00	0	0	0	-	0	-	1	0	1	0	-25.0	0	0	0	-	
10		平谷 朱菜	3	■	■	37	10	3	27.0	3.33	2	0	1	0.0	0	-	5	1	0	3	35.0	0	0	0	-	
11		斎藤 美有	0																							
12		今牧 夏愛	3	■	■	3	1	0	33.3	0.33	0	0	0	-	0	-	10	0	0	2	5.0	0	0	0	-	
15	L	小澤 紀香	0																							
チーム合計			3			121	33	14	27.3	11.00	2	0	1	0.0	1	0.33	50	3	6	15	10.5	66	37	7	61.4	

※出場セットマーク： ■=スターティングメンバー □=交代選手 L=リベロ
アタック決定率(%) = 得点 ÷ 打数 × 100 アタック決定本数(本) = 得点 ÷ 出場セット数 ブロック決定本数(本) = 得点 ÷ 出場セット数
サーブ効果率(%) = (サービスエース × 100 + 効果 × 25 - 失点 × 25) ÷ 打数 サーブレシーブ成功率(%) = (成功[優] × 100 + 成功[良]) × 50 ÷ 打数



B1 試合結果速報

試合番号 **313**

開催日 **2018/02/18**

開催地 **愛媛県**

第8回全国6人制バレーボール総合男女優勝女子大会

会場：松前公園体育館

観客数：	JURY： 西山 弘修	チーム	セット	勝点	1	2	3	4	5	合計
開始時間： 12:00	主 審： 西山 弘修	CLUB EHIME	1	1	16	20	25	22		83
終了時間： 13:39	副 審： 赤松 佑亮	ヴィクトリーナ姫路	3	2	25	25	19	25		94
試合時間： 01:39	判定員： 谷岡 淳	試合時間								

CLUB EHIME

VS

ヴィクトリーナ姫路



1set	2set	3set	4set	5set						1set	2set	3set	4set	5set
11 3 15 (18) (9)	16 15 5 (9) (11) (11)	17 16 15 (9) (17)	16 15 5 (9) (17)	11 4 3 (18)	矢野 美紀	監督	中谷 宏大	1 4 15	1 4 15	1 4 15	1 4 15	1 4 15	1 4 15	
7 17 5 (4)	17 4 3	4 3 5	11 4 3 (18)		水野 志郎	コーチ	高橋 駿	14 16 5	14 16 5 (7) (10)	14 16 5 (7)	14 16 5 (10) (11)	14 16 5		
6-9 8-16	7-12 12-17	2-6 11-16	10-11 12-15	-	3勝2敗	通 算	4勝0敗	8	8					
					タイムアウト			-	-	19-18 19-22	19-17 -	-	-	

評価		打数	得点	失点	技術成績			打数	得点	失点	評価	
決定率(%)	35.6	163	58	14	アタック総数			162	55	5	34.0	決定率(%)
決定率(%)	0.0	0	0	0	(内バックアタック)			3	0	0	0.0	決定率(%)
セット平均(本)	1.75	-	7	-	ブロック			-	4	-	1.00	セット平均(本)
効果率(%)	6.0	84	4	13	サーブ			93	4	6	9.7	効果率(%)
成功率(%)	59.8	-	-	-	サーブレシーブ			-	-	-	61.4	成功率(%)
チームフォルト	4	-	14	-	相手のミス			-	31	-	3	チームフォルト
		247	83	27	合計			255	94	11		

CLUB EHIME	出場セット	アタック					(内バックアタック)				ブロック		サーブ				サーブレシーブ										
		出場数	1	2	3	4	5	打数	得点	失点	決定率	セット平均	打数	得点	失点	決定率	得点	セット平均	打数	得点	失点	効果	効果率	受数	成功・優	成功・良	成功率
3	山内 智美	4	■	■	■	■	35	13	4	37.1	3.25	0	0	0	-	0	-	11	0	3	1	-4.5	0	0	0	-	
4	藤山 朋子	4	□	■	■	■	23	6	2	26.1	1.50	0	0	0	-	0	-	17	1	2	5	10.3	33	18	4	60.6	
5	C 松元 志織	4	■	■	■	■	5	2	0	40.0	0.50	0	0	0	-	0	-	14	1	2	1	5.4	1	0	0	0.0	
6	L 児玉 彩加	0																									
7	二宮 春奈	1	■				6	0	0	0.0	0.00	0	0	0	-	0	-	3	0	0	2	16.7	8	5	1	68.8	
8	中川 有莉奈	0																									
9	山本 優里絵	3	□	□		□	0	0	0	-	-	0	0	0	-	0	-	3	0	2	0	-16.7	3	1	1	50.0	
11	大塚 若菜	4	■	□	□	■	18	11	1	61.1	2.75	0	0	0	-	1	0.25	5	0	1	1	0.0	8	4	0	50.0	
12	L 川上 千尋	4	L	L	L	L	0	0	0	-	-	0	0	0	-	0	-	0	0	0	0	-	10	6	2	70.0	
13	鹿庭 真奈美	0																									
15	飯田 あゆみ	4	■	■	■	■	34	11	3	32.4	2.75	0	0	0	-	2	0.50	8	0	1	1	0.0	17	9	2	58.8	
16	明智 有里	3		■	■	■	20	8	1	40.0	2.67	0	0	0	-	3	1.00	11	1	2	2	9.1	0	0	0	-	
17	徳石 あかり	4	■	■	■	□	22	7	3	31.8	1.75	0	0	0	-	1	0.25	8	1	0	3	21.9	7	4	0	57.1	
18	菅 由加里	3	□	□		□	0	0	0	-	-	0	0	0	-	0	-	4	0	0	1	6.3	0	0	0	-	
チーム合計		4					163	58	14	35.6	14.50	0	0	0	-	7	1.75	84	4	13	17	6.0	87	47	10	59.8	

ヴィクトリーナ姫路	出場セット	アタック					(内バックアタック)				ブロック		サーブ				サーブレシーブ										
		出場数	1	2	3	4	5	打数	得点	失点	決定率	セット平均	打数	得点	失点	決定率	得点	セット平均	打数	得点	失点	効果	効果率	受数	成功・優	成功・良	成功率
1	筒井 視穂子	4	■	■	■	■	28	7	2	25.0	1.75	0	0	0	-	0	-	17	1	2	5	10.3	27	10	5	46.3	
4	浅津 ゆうこ	4	■	■	■	■	37	16	0	43.2	4.00	2	0	0	0.0	2	0.50	16	1	1	3	9.4	0	0	0	-	
5	大田 知香	4	■	■	■	■	47	13	1	27.7	3.25	0	0	0	-	0	-	15	0	1	7	10.0	29	14	8	62.1	
6	瀧本 りな	0																									
7	C 河合 由貴	2		□	□		0	0	0	-	-	0	0	0	-	0	-	0	0	0	0	-	0	0	0	-	
8	L 片下 恭子	4	L	L	L	L	0	0	0	-	-	0	0	0	-	0	-	0	0	0	0	-	13	12	1	96.2	
9	高橋 咲妃恵	0																									
10	高橋 美優	2		□	□		0	0	0	-	-	0	0	0	-	0	-	2	0	0	1	12.5	0	0	0	-	
11	逆瀬川 由衣	2		□	□		2	0	0	0.0	0.00	0	0	0	-	0	-	0	0	0	0	-	1	0	0	0.0	
14	高木 理江	4	■	■	■	■	23	11	1	47.8	2.75	0	0	0	-	2	0.50	9	1	0	0	11.1	0	0	0	-	
15	大元 朱菜	4	■	■	■	■	22	7	1	31.8	1.75	1	0	0	0.0	0	-	18	1	1	5	11.1	0	0	0	-	
16	菅原 未来	4	■	■	■	■	3	1	0	33.3	0.25	0	0	0	-	0	-	16	0	1	5	6.3	0	0	0	-	
17	中本 葉月	0																									
18	L 溝口 由利香	0																									
チーム合計		4					162	55	5	34.0	13.75	3	0	0	0.0	4	1.00	93	4	6	26	9.7	70	36	14	61.4	

※出場セットマーク： ■=スターティングメンバー □=交代選手 L=リベロ

アタック決定率(%) = 得点 ÷ 打数 × 100

アタック決定本数(本) = 得点 ÷ 出場セット数

ブロック決定本数(本) = 得点 ÷ 出場セット数

サーブ効果率(%) = (サービスエース × 100 + 効果 × 25 - 失点 × 25) ÷ 打数

サーブレシーブ成功率(%) = (成功[優] × 100 + 成功[良] × 50) ÷ 打数



B1 試合結果速報

試合番号 **314**

開催日 **2018/02/18**

開催地 **愛媛県**

第8回全国6人制バレーボール総合男女優勝女子大会

会場：松前公園体育館

観客数：	JURY： 志波 大介	チーム	セット	勝点	1	2	3	4	5	合計
開始時間： 10:00	主審： 西山 晃平	福井クラブ	1	1	20	25	10	19		74
終了時間： 11:42	副審： 島田 香	山梨中央銀行	3	2	25	21	25	25		96
試合時間： 01:42	判定員： 大野 伸二	試合時間								

福井クラブ

VS

山梨中央銀行

1set	2set	3set	4set	5set	技術成績			1set	2set	3set	4set	5set
4 1 2 (7)	4 1 2	4 1 2	4 1 2		加藤 久勝	監督	辻 知恵	2 1 8	5 8 10	2 5 8	2 5 8	
3 9 6	3 7 6	3 7 6	3 7 6		前田 昂佑	コーチ	秋山 岳人	(5)	(15)	(7)	(6)	
5-9 18-21	9-12	2-6 6-12	3-8 13-18	-	1勝3敗	通算	3勝0敗	4 14 10	2 4 14	4 14 10	4 14 10	
					5	勝点	6	(3)	(3)	(6)	(3)	(1) (15)
					タイムアウト			14-13	15-15 18-21	-	13-9 18-16	-

評価	打数	得点	失点	技術成績	打数	得点	失点	評価
決定率(%)	24.1	199	48	アタック総数	201	56	12	27.9
決定率(%)	0.0	1	0	(内バックアタック)	4	2	0	50.0
セット平均(本)	0.50	—	2	ブロック	—	4	—	1.00
効果率(%)	4.3	75	0	サーブ	95	8	4	16.8
成功率(%)	46.1	—	—	サーブレシーブ	—	—	—	60.7
チームフォルト	9	—	24	相手のミス	—	28	—	8
		274	74	合計	296	96	16	

福井クラブ	出場セット					アタック					(内バックアタック)				ブロック		サーブ				サーブレシーブ					
	出場数	1	2	3	4	5	打数	得点	失点	決定率	セット平均	打数	得点	失点	決定率	得点	セット平均	打数	得点	失点	効果	効果率	受数	成功・優	成功・良	成功率
1 C 川端 りえこ	4	■	■	■	■		33	8	4	24.2	2.00	0	0	0	-	0	-	11	0	1	3	4.5	5	2	0	40.0
2 棚田 実菜子	4	■	■	■	■		23	5	4	21.7	1.25	0	0	0	-	1	0.25	18	0	0	3	4.2	29	9	5	39.7
3 松下 久留美	4	■	■	■	■		4	1	0	25.0	0.25	0	0	0	-	1	0.25	11	0	1	2	2.3	1	0	0	0.0
4 朝倉 杏佳	4	■	■	■	■		72	13	3	18.1	3.25	0	0	0	-	0	-	17	0	1	6	7.4	12	6	2	58.3
6 小田 阿有香	4	■	■	■	■		38	15	3	39.5	3.75	1	0	0	0.0	0	-	10	0	0	1	2.5	26	9	7	48.1
7 山川 小百合	4	□	■	■	■		15	1	0	6.7	0.25	0	0	0	-	0	-	4	0	2	1	-6.3	1	0	0	0.0
8 小林 遥奈	1				□		1	0	0	0.0	0.00	0	0	0	-	0	-	0	0	0	0	-	0	0	0	-
9 折尾 ほのか	2	■			□		13	5	0	38.5	2.50	0	0	0	-	0	-	4	0	0	2	12.5	1	0	0	0.0
10 L 森岡 裕子	4	L	L	L	L		0	0	0	-	-	0	0	0	-	0	-	0	0	0	0	-	15	6	5	56.7
13 L 林 由化利	0																									
チーム合計	4						199	48	14	24.1	12.00	1	0	0	0.0	2	0.50	75	0	5	18	4.3	90	32	19	46.1

山梨中央銀行	出場セット					アタック					(内バックアタック)				ブロック		サーブ				サーブレシーブ					
	出場数	1	2	3	4	5	打数	得点	失点	決定率	セット平均	打数	得点	失点	決定率	得点	セット平均	打数	得点	失点	効果	効果率	受数	成功・優	成功・良	成功率
1 岩間 琴美	2	■			□		10	1	4	10.0	0.50	0	0	0	-	1	0.50	1	0	0	0	0.0	1	1	0	100.0
2 中村 真菜	4	■	■	■	■		59	17	0	28.8	4.25	4	2	0	50.0	1	0.25	15	1	0	5	15.0	2	0	1	25.0
3 C 守屋 唯奈	3	□	□		□		22	5	1	22.7	1.67	0	0	0	-	0	-	8	0	0	3	9.4	8	3	3	56.3
4 堀内 彩香	4	■	■	■	■		26	10	3	38.5	2.50	0	0	0	-	0	-	5	0	0	2	10.0	16	10	5	78.1
5 永田 紗有美	4	□	■	■	■		9	3	0	33.3	0.75	0	0	0	-	0	-	14	0	3	4	1.8	1	0	0	0.0
6 桂 茉保	2		□	□			0	0	0	-	-	0	0	0	-	0	-	2	0	0	0	0.0	0	0	0	-
7 日原 麻優子	1				□		4	2	0	50.0	2.00	0	0	0	-	0	-	0	0	0	0	-	1	0	0	0.0
8 塩澤 佳奈	4	■	■	■	■		48	11	2	22.9	2.75	0	0	0	-	1	0.25	17	1	0	7	16.2	37	18	10	62.2
9 L 勝俣 滯	0																									
10 一瀬 恵菜	4	■	■	■	■		0	0	0	-	-	0	0	0	-	0	-	26	5	1	12	29.8	0	0	0	-
13 L 姫野 来実	4	L	L	L	L		0	0	0	-	-	0	0	0	-	0	-	0	0	0	0	-	4	1	0	25.0
14 堀越 茉穂	4	■	■	■	■		23	7	2	30.4	1.75	0	0	0	-	0	-	5	0	0	3	15.0	0	0	0	-
15 松尾 奈津子	2			□	□		0	0	0	-	-	0	0	0	-	1	0.50	2	1	0	0	50.0	0	0	0	-
チーム合計	4						201	56	12	27.9	14.00	4	2	0	50.0	4	1.00	95	8	4	36	16.8	70	33	19	60.7

※出場セットマーク： ■=スターティングメンバー □=交代選手 L=リベロ

アタック決定率(%) = 得点 ÷ 打数 × 100

アタック決定本数(本) = 得点 ÷ 出場セット数

ブロック決定本数(本) = 得点 ÷ 出場セット数

サーブ効果率(%) = (サービスエース × 100 + 効果 × 25 - 失点 × 25) ÷ 打数

サーブレシーブ成功率(%) = (成功[優] × 100 + 成功[良]) ÷ 打数



B1 試合結果速報

試合番号 **315**開催日 **2018/02/18**開催地 **愛媛県**

第8回全国6人制バレーボール総合男女優勝女子大会

会場：松前公園体育館

観客数：	JURY： 小野 晃裕	チーム	セット	勝点	1	2	3	4	5	合計
開始時間： 12:30	主 審： 松木 穂高	セイコーエプソン	0	1	6	16	13			35
終了時間： 13:30	副 審： 田村 耕一郎	山梨中央銀行	3	2	25	25	25			75
試合時間： 01:00	判定員： 渡部 一行	試合時間								

EPSON EXCEED YOUR VISION		セイコーエプソン					VS	山梨中央銀行				
1set	2set	3set	4set	5set		1set	2set	3set	4set	5set		
10 3 12	3 12 8	10 3 12			村上 里志	2 5 8	2 5 8	2 5 8				
	(11)	(5)	(11)		監督	(3)	(7)	(3)	(7)			
1 4 8	10 1 4	9 4 8			北澤 徹己	4 14 10	4 14 10	4 14 10				
	(5)	(9)	(1)		コーチ	(6)	(6)	(6)	(15)			
3-9	3-10	2-8	-	-	0勝3敗	-	19-10	-	-	-		
3-14	-	7-15	-	-	3	-	21-16	-	-	-		
					通 算	タイムアウト						
					勝 点	-						
					8	-						

評価	打数	得点	失点	技術成績	打数	得点	失点	評価
決定率(%)	19.8	106	21	10	101	46	5	45.5
決定率(%)	0.0	3	0	1	0	0	0	0.0
セット平均(本)	0.33	—	1	—	—	5	—	1.67
効果率(%)	9.0	36	2	3	74	8	2	17.6
成功率(%)	45.7	—	—	—	—	—	—	56.3
チームフォルト	3	—	11	—	—	16	—	4
				合計	175	75	7	チームフォルト
				142	35	13		

セイコーエプソン	出場セット					アタック					(内バックアタック)				ブロック		サーブ				サーブレシーブ					
	出場数	1	2	3	4	5	打数	得点	失点	決定率	セット平均	打数	得点	失点	決定率	得点	セット平均	打数	得点	失点	効果	効果率	受数	成功・優	成功・良	成功率
1	C	中澤 紫苑	3	■	■	□	9	2	0	22.2	0.67	0	0	0	-	0	-	1	0	0	0	0.0	23	9	7	54.3
2		小宮山 彩未	0																							
3		仲村 優希奈	3	■	■	■	17	3	1	17.6	1.00	0	0	0	-	1	0.33	4	0	1	0	-6.3	1	0	0	0.0
4		小池 清美	3	■	■	■	21	3	2	14.3	1.00	2	0	0	0.0	0	-	10	2	1	3	25.0	0	0	0	-
5		降幡 加菜	2		□	□	0	0	0	-	-	0	0	0	-	0	-	5	0	1	2	5.0	2	1	0	50.0
7	L	山田 和	3	L	L	L	0	0	0	-	-	0	0	0	-	0	-	0	0	0	0	-	16	3	7	40.6
8		邑上 佳菜子	3	■	■	■	27	5	2	18.5	1.67	0	0	0	-	0	-	6	0	0	2	8.3	19	8	4	52.6
9		藤原 のぞみ	2		□	■	1	0	0	0.0	0.00	0	0	0	-	0	-	2	0	0	0	0.0	8	1	2	25.0
10		平谷 朱菜	3	■	■	■	26	6	5	23.1	2.00	1	0	1	0.0	0	-	2	0	0	1	12.5	0	0	0	-
11		斎藤 美有	2		□	□	0	0	0	-	-	0	0	0	-	0	-	3	0	0	0	0.0	0	0	0	-
12		今牧 夏愛	3	■	■	■	5	2	0	40.0	0.67	0	0	0	-	0	-	3	0	0	0	0.0	0	0	0	-
15	L	小澤 紀香	1	L			0	0	0	-	-	0	0	0	-	0	-	0	0	0	0	-	1	0	0	0.0
チーム合計			3				106	21	10	19.8	7.00	3	0	1	0.0	1	0.33	36	2	3	8	9.0	70	22	20	45.7

山梨中央銀行	出場セット					アタック					(内バックアタック)				ブロック		サーブ				サーブレシーブ					
	出場数	1	2	3	4	5	打数	得点	失点	決定率	セット平均	打数	得点	失点	決定率	得点	セット平均	打数	得点	失点	効果	効果率	受数	成功・優	成功・良	成功率
1		岩間 琴美	0																							
2		中村 真菜	3	■	■	■	15	10	1	66.7	3.33	0	0	0	-	1	0.33	15	3	0	2	23.3	0	0	0	-
3	C	守屋 唯奈	2	□	□		4	2	0	50.0	1.00	0	0	0	-	0	-	0	0	0	0	-	2	1	1	75.0
4		堀内 彩香	3	■	■	■	27	8	1	29.6	2.67	0	0	0	-	1	0.33	9	0	0	4	11.1	8	2	4	50.0
5		永田 紗有美	3	■	■	■	6	4	0	66.7	1.33	0	0	0	-	1	0.33	14	4	0	5	37.5	0	0	0	-
6		桂 茉保	3	□	□	□	0	0	0	-	-	0	0	0	-	0	-	13	0	0	6	11.5	0	0	0	-
7		日原 麻優子	2		□	□	10	3	1	30.0	1.50	0	0	0	-	0	-	4	0	0	1	6.3	0	0	0	-
8		塩澤 佳奈	3	■	■	■	27	11	2	40.7	3.67	0	0	0	-	0	-	9	1	1	2	13.9	6	2	0	33.3
9	L	勝俣 滯	0																							
10		一瀬 恵菜	3	■	■	■	1	1	0	100.0	0.33	0	0	0	-	1	0.33	9	0	1	2	2.8	0	0	0	-
13	L	姫野 来実	3	L	L	L	0	0	0	-	-	0	0	0	-	0	-	0	0	0	0	-	16	8	5	65.6
14		堀越 茉穂	3	■	■	■	10	7	0	70.0	2.33	0	0	0	-	1	0.33	0	0	0	0	-	0	0	0	-
15		松尾 奈津子	1		□		1	0	0	0.0	0.00	0	0	0	-	0	-	1	0	0	0	0.0	0	0	0	-
チーム合計			3				101	46	5	45.5	15.33	0	0	0	-	5	1.67	74	8	2	22	17.6	32	13	10	56.3

※出場セットマーク： ■=スターティングメンバー □=交代選手 L=リベロ

アタック決定率(%) = 得点 ÷ 打数 × 100

アタック決定本数(本) = 得点 ÷ 出場セット数

ブロック決定本数(本) = 得点 ÷ 出場セット数

サーブ効果率(%) = (サーブサービス × 100 + 効果 × 25 - 失点 × 25) ÷ 打数

サーブレシーブ成功率(%) = (成功[優] × 100 + 成功[良]) ÷ 打数