







C1 星取表

2018/02/18 現在

第8回全国6人制バレーボール総合男女優勝西部男子大会

順位	チーム	クボタ	NTTWO	いわさき	東洋アルミ	STO44	大阪ガス	福井工大	試合数	勝点	勝数	負数	勝率	得セット	失セット	セット率	得点	失点	得点率
1	 クボタ		○ 3-1	○ 3-0	○ 3-0	○ 3-0	○ 3-0	○ 3-0	6	12	6	0	1.000	18	1	18.000	471	286	1.647
2	NTT西日本	● 1-3		○ 3-2	○ 3-2	○ 3-0	○ 3-2	○ 3-0	6	11	5	1	0.833	16	9	1.778	565	564	1.002
3	いわさきBlueWave	● 0-3	● 2-3		○ 3-0	○ 3-0	○ 3-1	○ 3-0	6	10	4	2	0.667	14	7	2.000	500	477	1.048
4	 東洋アルミFour Seasons	● 0-3	● 2-3	● 0-3		○ 3-1	○ 3-0	○ 3-0	6	9	3	3	0.500	11	10	1.100	463	381	1.215
5	STO44	● 0-3	● 0-3	● 0-3	● 1-3		○ 3-1	○ 3-1	6	8	2	4	0.333	7	14	0.500	448	507	0.884
6	 大阪ガス	● 0-3	● 2-3	● 1-3	● 0-3	● 1-3		○ 3-0	6	7	1	5	0.167	7	15	0.467	482	519	0.929
7	 福井工業大学	● 0-3	● 0-3	● 0-3	● 0-3	● 1-3	● 0-3		6	4	0	6	0.000	1	18	0.056	279	474	0.589

勝点=勝利2点, 敗戦1点, 棄権0点

勝率=勝数÷試合数 セット率=得セット÷失セット 得点率=得点÷失点



C3 個人技術ランキング(Best15)

2018/02/18 現在

第8回全国6人制バレーボール総合男女優勝西部男子大会

アタック決定率 (バックアタック含む)

順位	氏名	チーム名	試合数	セット数	打数	得点	失点	決定率
1	鎌苅 翔	クボタ	5	16	68	41	3	60.3
2	岡崎 誠	クボタ	5	16	122	61	8	50.0
3	古沢 達郎	東洋アルミ	5	18	102	50	7	49.0
4	満生 大輝	いわさき	6	21	235	110	26	46.8
5	大西 洋一	NTTWO	6	23	143	64	11	44.8
6	山口 祐貴	いわさき	6	18	158	66	27	41.8
7	大八木 穰	東洋アルミ	5	18	182	72	17	39.6
8	山上 啓太	大阪ガス	6	21	215	84	17	39.1
9	竹永 大樹	NTTWO	6	23	148	55	11	37.2
10	徳森 翔也	いわさき	6	16	62	23	12	37.1
11	山岡 裕樹	大阪ガス	6	18	57	21	6	36.8
12	和田 拳弥	クボタ	5	14	84	30	6	35.7
12	梅本 光彦	東洋アルミ	5	18	70	25	5	35.7
14	大川 総司	大阪ガス	6	21	173	61	19	35.3
14	清川 嵩志	大阪ガス	6	18	139	49	5	35.3

アタック決定率 (%) = 得点 ÷ 打数 × 100

得点 (総得点)

順位	氏名	チーム名	試合数	セット数	アタック	ブロック	サーブ	合計
1	満生 大輝	いわさき	6	21	110	4	12	126
2	高橋 史和	NTTWO	6	25	84	12	7	103
3	山上 啓太	大阪ガス	6	21	84	9	7	100
4	大八木 穰	東洋アルミ	5	18	72	6	2	80
5	大西 洋一	NTTWO	6	23	64	8	4	76
6	岸 英二	STO44	5	18	63	10	2	75
7	山口 祐貴	いわさき	6	18	66	2	5	73
8	大川 総司	大阪ガス	6	21	61	2	9	72
9	那和 朋紀	STO44	4	14	55	9	4	68
9	岡崎 誠	クボタ	5	16	61	2	5	68
11	竹永 大樹	NTTWO	6	23	55	5	4	64
12	鎌苅 翔	クボタ	5	16	41	12	7	60
13	古沢 達郎	東洋アルミ	5	18	50	5	2	57
14	清川 嵩志	大阪ガス	6	18	49	2	2	53
15	野上 晃平	福井工大	3	9	44	0	8	52

総得点=アタック得点+ブロック得点+サーブ得点

アタック決定本数 (セット)

順位	氏名	チーム名	試合数	セット数	得点	セット平均
1	満生 大輝	いわさき	6	21	110	5.24
2	山上 啓太	大阪ガス	6	21	84	4.00
2	大八木 穰	東洋アルミ	5	18	72	4.00
4	岡崎 誠	クボタ	5	16	61	3.81
5	山口 祐貴	いわさき	6	18	66	3.67
6	岸 英二	STO44	5	18	63	3.50
7	高橋 史和	NTTWO	6	25	84	3.36
8	大川 総司	大阪ガス	6	21	61	2.90
9	大西 洋一	NTTWO	6	23	64	2.78
9	古沢 達郎	東洋アルミ	5	18	50	2.78
11	清川 嵩志	大阪ガス	6	18	49	2.72
12	鎌苅 翔	クボタ	5	16	41	2.56
13	竹永 大樹	NTTWO	6	23	55	2.39
14	和田 拳弥	クボタ	5	14	30	2.14
15	野田 修眞	STO44	6	19	31	1.63

1セットあたりのアタック決定本数(本) = 得点 ÷ 出場セット数

ブロック決定本数 (セット)

順位	氏名	チーム名	試合数	セット数	得点	セット平均
1	鎌苅 翔	クボタ	5	16	12	0.75
2	中道 周平	大阪ガス	6	22	15	0.68
3	山岡 裕樹	大阪ガス	6	18	12	0.67
4	市川 慶一	東洋アルミ	5	18	11	0.61
5	岸 英二	STO44	5	18	10	0.56
6	高橋 史和	NTTWO	6	25	12	0.48
7	山上 啓太	大阪ガス	6	21	9	0.43
8	梅本 光彦	東洋アルミ	5	18	7	0.39
9	安永 和樹	いわさき	6	21	8	0.38
10	大西 洋一	NTTWO	6	23	8	0.35
10	金近 潤	NTTWO	6	20	7	0.35
12	大八木 穰	東洋アルミ	5	18	6	0.33
13	石木 祐也	NTTWO	6	25	8	0.32
14	和田 拳弥	クボタ	5	14	4	0.29
15	古沢 達郎	東洋アルミ	5	18	5	0.28

1セットあたりのブロック決定本数(本) = 得点 ÷ 出場セット数

サーブ効果率

順位	氏名	チーム名	試合数	セット数	打数	得点	効果	失点	効果率
1	鎌苅 翔	クボタ	5	16	51	7	17	3	20.6
2	満生 大輝	いわさき	6	21	83	12	31	17	18.7
3	山上 啓太	大阪ガス	6	21	68	7	21	4	16.5
4	徳森 翔也	いわさき	6	16	60	5	17	7	12.5
5	和田 拳弥	クボタ	5	14	63	7	16	13	12.3
5	穂森 莊一郎	東洋アルミ	5	18	59	3	19	2	12.3
7	高橋 史和	NTTWO	6	25	96	7	30	12	12.0
7	安永 和樹	いわさき	6	21	69	3	25	4	12.0
9	市川 慶一	東洋アルミ	5	18	74	6	24	14	11.5
9	竹永 大樹	NTTWO	6	23	65	4	23	9	11.5
11	大川 総司	大阪ガス	6	21	84	9	12	11	11.0
12	金近 潤	NTTWO	6	20	49	3	14	6	10.2
13	岡崎 誠	クボタ	5	16	74	5	21	14	9.1
13	橋本 有恒	いわさき	6	20	55	2	18	6	9.1
15	大西 洋一	NTTWO	6	23	68	4	12	4	8.8

サーブ効果率 (%) = (サービスエース × 100 + 効果 × 25 - 失点 × 25) ÷ 打数

サーブレシーブ成功率

順位	氏名	チーム名	試合数	セット数	受数	成功・優	成功・良	失敗	成功率
1	徳森 翔也	いわさき	6	16	118	71	23	24	69.9
2	和田 拳弥	クボタ	5	14	39	20	10	9	64.1
3	大川 総司	大阪ガス	6	21	141	64	41	36	59.9
4	清川 嵩志	大阪ガス	6	18	37	18	8	11	59.5
5	岡崎 誠	クボタ	5	16	48	18	20	10	58.3
6	満生 大輝	いわさき	6	21	90	40	22	28	56.7
7	茶野 真輔	大阪ガス	6	15	105	40	37	28	55.7
8	野田 修眞	STO44	6	19	134	55	39	40	55.6
9	高橋 史和	NTTWO	6	25	191	73	65	53	55.2
10	大八木 穰	東洋アルミ	5	18	74	28	22	24	52.7
11	山口 祐貴	いわさき	6	18	39	14	10	15	48.7
12	古沢 達郎	東洋アルミ	5	18	92	29	30	33	47.8
13	竹永 大樹	NTTWO	6	23	77	21	25	31	43.5
14	木原 恵一	NTTWO	5	22	142	38	46	58	43.0
15	岡崎 孝典	東洋アルミ	5	18	98	27	27	44	41.3

サーブレシーブ成功率 (%) = (成功[優] × 100 + 成功[良] × 50) ÷ 打数

※本票の著作権は、公益財団法人日本バレーボール協会に帰属します。



B1 試合結果速報

試合番号 **114**開催日 **2018/02/17**開催地 **大阪府**

第8回全国6人制バレーボール総合男女優勝西部男子大会

会場：大阪産業大学総合体育館

観客数： 230	JURY：	チーム	セット	勝点	1	2	3	4	5	合計
開始時間： 13:00	主審： 山口 岳夫	NTT西日本	3	2	25	28	30			83
終了時間： 14:17	副審： 佐伯 昌昭	福井工業大学	0	1	20	26	28			74
試合時間： 01:17	判定員： 和佐田 信行	試合時間			00:20	00:25	00:26			01:11

NTT西日本

VS

福井工業大学



1set	2set	3set	4set	5set	監督			1set	2set	3set	4set	5set
3 10 16 (15)	3 10 16 (13)	3 10 16 (13)			小山 毅	菅 孝治	濱本 一哉	12 11 1	12 11 1 (4) (2)	4 11 2 (6)		
17 11 8 (13)	17 11 8 (15)	17 5 21 (11)			5勝0敗	通 算	0勝5敗	7 16 3	7 16 3	7 16 3		
10-9 -	7-11 -	21-19 24-25	-	-	10	勝 点	3	4-9 11-15	23-18 23-21	13-16 14-19	-	-
タイムアウト												

評価	打数	得点	失点	技術成績			打数	得点	失点	評価		
決定率(%)	41.7	96	40	12	アタック総数			110	41	13	37.3	決定率(%)
決定率(%)	100.0	1	1	0	(内バックアタック)			10	3	1	30.0	決定率(%)
セット平均(本)	3.33	—	10	—	ブロック			—	2	—	0.67	セット平均(本)
効果率(%)	7.4	81	4	8	サーブ			76	6	13	12.2	効果率(%)
成功率(%)	40.8	—	—	—	サーブレシーブ			—	—	—	59.9	成功率(%)
チームフォルト	5	—	29	—	相手のミス			—	25	—	3	チームフォルト
合計			177	83	20	合計			186	74	26	

NTT西日本	出場セット					アタック					(内バックアタック)				ブロック		サーブ					サーブレシーブ					
	出場数	1	2	3	4	5	打数	得点	失点	決定率	セット平均	打数	得点	失点	決定率	得点	セット平均	打数	得点	失点	効果	効果率	受数	成功・優	成功・良	成功率	
3	大西 洋一	3	■	■	■		24	8	4	33.3	2.67	0	0	0	-	4	1.33	9	0	1	0	-2.8	1	0	1	50.0	
5	半田 剛史	1			■		4	3	1	75.0	3.00	0	0	0	-	2	2.00	4	0	0	1	6.3	0	0	0	-	
8	山本 啓太	2	■	■			0	0	0	-	-	0	0	0	-	0	-	15	0	2	2	0.0	0	0	0	-	
10	石木 祐也	3	■	■	■		11	4	1	36.4	1.33	0	0	0	-	2	0.67	13	1	1	3	11.5	0	0	0	-	
11	有我 浩幸	3	■	■	□		3	2	1	66.7	0.67	0	0	0	-	0	-	3	0	0	0	0.0	0	0	0	-	
12	L 栗栖 徹	3	L	L	L		0	0	0	-	-	0	0	0	-	0	-	0	0	0	0	-	21	5	6	38.1	
13	金近 潤	3	□	□	□		0	0	0	-	-	0	0	0	-	0	-	4	0	1	1	0.0	0	0	0	-	
15	織田 康宏	3	□	□	□		5	2	1	40.0	0.67	0	0	0	-	0	-	3	0	1	0	-8.3	1	0	0	0.0	
16	高橋 史和	3	■	■	■		34	12	4	35.3	4.00	0	0	0	-	2	0.67	15	2	1	2	15.0	21	10	4	57.1	
17	竹永 大樹	3	■	■	■		14	8	0	57.1	2.67	1	1	0	100.0	0	-	10	1	1	4	17.5	16	2	4	25.0	
18	寺岡 明彦	0																									
21	C 中村 成輔	1			■		1	1	0	100.0	1.00	0	0	0	-	0	-	5	0	0	3	15.0	0	0	0	-	
チーム合計		3					96	40	12	41.7	13.33	1	1	0	100.0	10	3.33	81	4	8	16	7.4	60	17	15	40.8	

福井工業大学	出場セット					アタック					(内バックアタック)				ブロック		サーブ					サーブレシーブ					
	出場数	1	2	3	4	5	打数	得点	失点	決定率	セット平均	打数	得点	失点	決定率	得点	セット平均	打数	得点	失点	効果	効果率	受数	成功・優	成功・良	成功率	
1	中村 修一	2	■	■			9	1	1	11.1	0.50	0	0	0	-	0	-	8	1	3	1	6.3	0	0	0	-	
2	入場 玄樹	2		□	■		4	3	0	75.0	1.50	0	0	0	-	1	0.50	6	0	0	2	8.3	0	0	0	-	
3	C 高溝 隼吾	3	■	■	■		21	10	2	47.6	3.33	1	0	0	0.0	0	-	12	0	3	3	0.0	30	11	11	55.0	
4	多保田 宇哉	2		□	■		14	3	4	21.4	1.50	0	0	0	-	0	-	4	0	0	0	0.0	0	0	0	-	
5	眞柄 修嗣	0																									
6	土田 尚輝	1			□		0	0	0	-	-	0	0	0	-	0	-	1	0	0	1	25.0	0	0	0	-	
7	的場 圭太郎	3	■	■	■		11	1	1	9.1	0.33	0	0	0	-	0	-	13	1	2	5	13.5	0	0	0	-	
8	福田 尚哉	0																									
9	澤崎 峻樹	0																									
11	高桑 京介	3	■	■	■		3	1	0	33.3	0.33	0	0	0	-	0	-	13	1	0	6	19.2	0	0	0	-	
12	野上 晃平	2	■	■			25	12	3	48.0	6.00	3	1	1	33.3	0	-	5	1	4	0	0.0	0	0	0	-	
13	L 佐々木 魁成	3	L	L	L		0	0	0	-	-	0	0	0	-	0	-	0	0	0	0	-	16	8	3	59.4	
16	辻 大雅	3	■	■	■		23	10	2	43.5	3.33	6	2	0	33.3	1	0.33	14	2	1	8	26.8	25	12	9	66.0	
17	L 荻野 祥多	0																									
チーム合計		3					110	41	13	37.3	13.67	10	3	1	30.0	2	0.67	76	6	13	26	12.2	71	31	23	59.9	

※出場セットマーク： ■=スターティングメンバー □=交代選手 L=リベロ

アタック決定率(%) = 得点 ÷ 打数 × 100

アタック決定本数(本) = 得点 ÷ 出場セット数

ブロック決定本数(本) = 得点 ÷ 出場セット数

サーブ効果率(%) = (サービスエース × 100 + 効果 × 25 - 失点 × 25) ÷ 打数

サーブレシーブ成功率(%) = (成功[優] × 100 + 成功[良]) ÷ 打数



B1 試合結果速報

試合番号 **115**開催日 **2018/02/17**開催地 **大阪府**

第8回全国6人制バレーボール総合男女優勝西部男子大会

会場：大阪産業大学総合体育館

観客数： 230	JURY：	チーム	セット	勝点	1	2	3	4	5	合計
開始時間： 14:45	主審： 佐伯 昌昭	クボタ	3	2	25	25	25			75
終了時間： 15:57	副審： 山口 岳夫	いわさきBlueWave	0	1	19	16	22			57
試合時間： 01:12	判定員： 和佐田 信行	試合時間			00:22	00:20	00:24			01:06

クボタ VS いわさきBlueWave

1set	2set	3set	4set	5set						1set	2set	3set	4set	5set	
18 12 17 (10)	18 12 17 (10)	18 12 17 (10)			川田 匠	監督	浦田 範夫	1 15 2	1 15 2	1 15 2					
16 6 13 (14)	16 6 13 (20)	16 6 20 (14)	(7)		山本 洋也	コーチ		13 11 17 (3)	13 11 17 (10)	13 11 17 (5)	13 11 17 (8)				
-	1-5	22-20	-	-	5勝0敗	通算	2勝2敗	10	6	7-11 15-20	14-19	4-8 14-18	-	-	
-	-	-	-	-	タイムアウト						-	-	-	-	-

評価	打数	得点	失点	技術成績			打数	得点	失点	評価	
決定率(%)	48.4	91	44	4	アタック総数			74	26	9	35.1 決定率(%)
決定率(%)	60.0	5	3	1	(内バックアタック)			12	4	2	33.3 決定率(%)
セット平均(本)	2.00	-	6	-	ブロック			-	4	-	1.33 セット平均(本)
効果率(%)	8.6	73	4	11	サーブ			59	6	7	14.4 効果率(%)
成功率(%)	43.8	-	-	-	サーブレシーブ			-	-	-	44.2 成功率(%)
チームフォルト	6	-	21	-	相手のミス			-	21	-	5 チームフォルト
		164	75	15	合計			133	57	16	

クボタ	出場セット					アタック					(内バックアタック)				ブロック		サーブ					サーブレシーブ				
	出場数	1	2	3	4	5	打数	得点	失点	決定率	セット平均	打数	得点	失点	決定率	得点	セット平均	打数	得点	失点	効果	効果率	受数	成功・優	成功・良	成功率
6 C 鎌苅 翔	3	■	■	■			15	8	1	53.3	2.67	0	0	0	-	3	1.00	8	1	1	2	15.6	0	0	0	-
7 養田 蓮	1			□			0	0	0	-	-	0	0	0	-	0	-	1	0	0	1	25.0	0	0	0	-
8 L 早瀬川 雄也	3	L	L	L			0	0	0	-	-	0	0	0	-	0	-	0	0	0	0	-	11	4	3	50.0
10 萬徳 直人	3	□	□	□			0	0	0	-	-	0	0	0	-	0	-	5	1	0	1	25.0	0	0	0	-
12 籠 樹	3	■	■	■			12	6	0	50.0	2.00	0	0	0	-	0	-	5	0	0	0	0.0	0	0	0	-
13 守山 千仁	2	■	■				1	0	0	0.0	0.00	0	0	0	-	0	-	5	0	0	3	15.0	1	0	0	0.0
14 守山 巧	2	□		□			0	0	0	-	-	0	0	0	-	0	-	0	0	0	0	-	5	1	3	50.0
16 東 慎哉	3	■	■	■			21	9	2	42.9	3.00	0	0	0	-	1	0.33	14	0	1	4	5.4	21	4	9	40.5
17 岡崎 誠	3	■	■	■			24	12	0	50.0	4.00	1	1	0	100.0	0	-	11	0	3	3	0.0	7	2	2	42.9
18 和田 拳弥	3	■	■	■			15	8	1	53.3	2.67	4	2	1	50.0	0	-	23	2	5	6	9.8	3	1	1	50.0
20 杉本 峻作	2		□	■			3	1	0	33.3	0.50	0	0	0	-	2	1.00	1	0	1	0	-25.0	0	0	0	-
チーム合計	3						91	44	4	48.4	14.67	5	3	1	60.0	6	2.00	73	4	11	20	8.6	48	12	18	43.8

いわさきBlueWave	出場セット					アタック					(内バックアタック)				ブロック		サーブ					サーブレシーブ				
	出場数	1	2	3	4	5	打数	得点	失点	決定率	セット平均	打数	得点	失点	決定率	得点	セット平均	打数	得点	失点	効果	効果率	受数	成功・優	成功・良	成功率
1 C 山口 祐貴	3	■	■	■			17	2	3	11.8	0.67	1	0	1	0.0	0	-	8	1	3	3	12.5	5	1	2	40.0
2 上田 貴志	3	■	■	■			4	0	0	0.0	0.00	0	0	0	-	0	-	10	0	1	3	5.0	0	0	0	-
3 厚地 研史郎	2	□		□			0	0	0	-	-	0	0	0	-	0	-	3	0	0	0	0.0	0	0	0	-
4 吉原 淳	0																									
5 千々岩 正之	1			□			0	0	0	-	-	0	0	0	-	0	-	1	0	0	0	0.0	0	0	0	-
8 中村 文俊	2		□	□			1	0	0	0.0	0.00	0	0	0	-	0	-	4	0	0	0	0.0	0	0	0	-
10 徳森 翔也	1		□				1	0	1	0.0	0.00	0	0	0	-	0	-	1	0	1	0	-25.0	2	1	0	50.0
11 橋本 有恒	3	■	■	■			2	2	0	100.0	0.67	0	0	0	-	0	-	4	0	0	0	0.0	0	0	0	-
13 安永 和樹	3	■	■	■			6	2	2	33.3	0.67	0	0	0	-	2	0.67	6	0	0	2	8.3	0	0	0	-
15 満生 大輝	3	■	■	■			18	10	1	55.6	3.33	7	1	1	14.3	0	-	10	2	2	5	27.5	14	5	6	57.1
16 L 楠見 悠樹	3	L	L	L			0	0	0	-	-	0	0	0	-	0	-	0	0	0	0	-	27	7	10	44.4
17 池田 幸太	3	■	■	■			25	10	2	40.0	3.33	4	3	0	75.0	2	0.67	12	3	0	4	33.3	12	2	3	29.2
チーム合計	3						74	26	9	35.1	8.67	12	4	2	33.3	4	1.33	59	6	7	17	14.4	60	16	21	44.2

※出場セットマーク： ■=スターティングメンバー □=交代選手 L=リベロ
 アタック決定率(%) = 得点 ÷ 打数 × 100 アタック決定本数(本) = 得点 ÷ 出場セット数 ブロック決定本数(本) = 得点 ÷ 出場セット数
 サーブ効果率(%) = (サービスエース × 100 + 効果 × 25 - 失点 × 25) ÷ 打数 サーブレシーブ成功率(%) = (成功[優] × 100 + 成功[良]) ÷ 打数



B1 試合結果速報

試合番号 **116**

開催日 **2018/02/17**

開催地 **大阪府**

第8回全国6人制バレーボール総合男女優勝西部男子大会

会場：大阪産業大学総合体育館

観客数： 230	JURY：	チーム	セット	勝点	1	2	3	4	5	合計
開始時間： 13:00	主審： 岩井 好恵	東洋アルミFour Seasons	3	2	25	25	25			75
終了時間： 14:02	副審： 市川 智子	大阪ガス	0	1	17	18	20			55
試合時間： 01:02	判定員： 宮階 和世	試合時間			00:17	00:20	00:19			00:56

東洋アルミFour Seasons VS 大阪ガス

東洋アルミFour Seasons					大阪ガス				
1set	2set	3set	4set	5set	1set	2set	3set	4set	5set
5 1 11	5 1 11	5 1 11			4 21 15	4 21 15	4 3 15		
2 15 6	2 15 6	2 15 6			6 2 3	6 2 3	6 2 21		
-	10-10	19-20	-	-	10-18	13-15	20-21	-	-
-	-	-	-	-	-	16-21	-	-	-

東洋アルミFour Seasons					大阪ガス				
評価	打数	得点	失点	技術成績	打数	得点	失点	評価	
決定率(%)	41.9	93	39	4	104	35	10	33.7	
決定率(%)	27.3	11	3	1	15	6	2	40.0	
セット平均(本)	3.00	—	9	—	—	5	—	1.67	
効果率(%)	10.3	73	4	6	57	3	9	5.7	
成功率(%)	59.6	—	—	—	—	—	—	53.9	
チームフォルト	2	—	23	—	—	12	—	4	
		166	75	10		161	55	19	

東洋アルミFour Seasons		出場セット					アタック					(内バックアタック)				ブロック		サーブ				サーブレシーブ					
		出場数	1	2	3	4	5	打数	得点	失点	決定率	セット平均	打数	得点	失点	決定率	得点	セット平均	打数	得点	失点	効果	効果率	受数	成功・優	成功・良	成功率
1	市川 慶一	3	■	■	■		12	3	1	25.0	1.00	0	0	0	-	2	0.67	14	2	3	1	10.7	0	0	0	-	
2	大八木 穰	3	■	■	■		35	15	1	42.9	5.00	10	3	1	30.0	3	1.00	13	0	1	3	3.8	14	6	5	60.7	
4	東原 禎人	0																									
5	古沢 達郎	3	■	■	■		17	9	1	52.9	3.00	0	0	0	-	1	0.33	14	1	0	4	14.3	10	4	4	60.0	
6	穂森 荘一郎	3	■	■	■		0	0	0	-	-	0	0	0	-	1	0.33	11	1	1	4	15.9	0	0	0	-	
8	L 岡崎 孝典	3	L	L	L		0	0	0	-	-	0	0	0	-	0	-	0	0	0	0	-	15	8	3	63.3	
11	小長谷 祐介	3	■	■	■		21	10	1	47.6	3.33	0	0	0	-	0	-	13	0	1	6	9.6	8	3	2	50.0	
14	C 半田 靖夫	0																									
15	梅本 光彦	3	■	■	■		8	2	0	25.0	0.67	1	0	0	0.0	2	0.67	8	0	0	2	6.3	0	0	0	-	
39	上原 茂樹	0																									
チーム合計		3					93	39	4	41.9	13.00	11	3	1	27.3	9	3.00	73	4	6	20	10.3	47	21	14	59.6	

大阪ガス		出場セット					アタック					(内バックアタック)				ブロック		サーブ				サーブレシーブ					
		出場数	1	2	3	4	5	打数	得点	失点	決定率	セット平均	打数	得点	失点	決定率	得点	セット平均	打数	得点	失点	効果	効果率	受数	成功・優	成功・良	成功率
2	澁谷 直樹	3	■	■	■		3	1	0	33.3	0.33	0	0	0	-	0	-	8	0	0	1	3.1	0	0	0	-	
3	C 清川 嵩志	3	■	■	■		19	4	1	21.1	1.33	2	0	0	0.0	0	-	9	0	1	1	0.0	9	6	2	77.8	
4	山上 啓太	3	■	■	■		34	13	1	38.2	4.33	9	5	0	55.6	2	0.67	9	1	1	3	16.7	18	3	4	27.8	
6	中道 周平	3	■	■	■		9	2	0	22.2	0.67	0	0	0	-	2	0.67	6	0	1	2	4.2	1	1	0	100.0	
8	楠根 中央	0																									
9	L 永田 卓也	2		L	L		0	0	0	-	-	0	0	0	-	0	-	0	0	0	0	-	9	2	3	38.9	
11	L 茶野 真輔	1	L				0	0	0	-	-	0	0	0	-	0	-	0	0	0	0	-	7	3	3	64.3	
13	清水 康佑	1	□				0	0	0	-	-	0	0	0	-	0	-	1	0	1	0	-25.0	0	0	0	-	
14	西迫 瑞樹	3	□	□	□		0	0	0	-	-	0	0	0	-	0	-	4	1	0	2	37.5	0	0	0	-	
15	山岡 裕樹	3	■	■	■		5	2	1	40.0	0.67	0	0	0	-	1	0.33	8	0	1	1	0.0	0	0	0	-	
17	辻本 健志	0																									
19	俵谷 浩三	0																									
20	森川 茂一	1		□			0	0	0	-	-	0	0	0	-	0	-	1	0	1	0	-25.0	0	0	0	-	
21	大川 総司	3	■	■	■		34	13	7	38.2	4.33	4	1	2	25.0	0	-	11	1	3	0	2.3	20	11	5	67.5	
チーム合計		3					104	35	10	33.7	11.67	15	6	2	40.0	5	1.67	57	3	9	10	5.7	64	26	17	53.9	

※出場セットマーク： ■=スターティングメンバー □=交代選手 L=リベロ
 アタック決定率(%) = 得点 ÷ 打数 × 100 アタック決定本数(本) = 得点 ÷ 出場セット数 ブロック決定本数(本) = 得点 ÷ 出場セット数
 サーブ効果率(%) = (サービスエース × 100 + 効果 × 25 - 失点 × 25) ÷ 打数 サーブレシーブ成功率(%) = (成功[優] × 100 + 成功[良]) ÷ 打数



B1 試合結果速報

試合番号 **117**開催日 **2018/02/17**開催地 **大阪府**

第8回全国6人制バレーボール総合男女優勝西部男子大会

会場：大阪産業大学総合体育館

観客数： 230	JURY：	チーム	セット	勝点	1	2	3	4	5	合計
開始時間： 15:00	主審： 市川 智子	STO44	1	1	19	25	16	11		71
終了時間： 16:21	副審： 岩井 好恵	東洋アルミFour Seasons	3	2	25	20	25	25		95
試合時間： 01:21	判定員： 中村 滉伊知	試合時間		00:19	00:18	00:19	00:16			01:12

STO44

VS

東洋アルミFour Seasons



1set	2set	3set	4set	5set						1set	2set	3set	4set	5set
4 5 8 (9)	4 5 3	4 5 3	4 6 3 (8)		澤井 亨	監督	東原 禎人			5 1 11	5 1 11	5 1 11	5 1 11	
6 2 10 (3)	6 12 10 (11)	6 12 10	2 12 10		コーチ					2 15 6	2 15 6	2 15 6	2 15 6	
0-6 12-17	-	8-12 13-19	1-6 5-16	-	2勝3敗	通算	3勝2敗			-	13-16	-	-	-
					7	勝点	8			-	-	-	-	-
					タイムアウト									

評価	打数	得点	失点	技術成績					打数	得点	失点	評価		
決定率(%)	37.4	123	46	11	アタック総数					124	60	11	48.4	決定率(%)
決定率(%)	33.3	6	2	1	(内バックアタック)					12	7	2	58.3	決定率(%)
セット平均(本)	1.25	-	5	-	ブロック					-	6	-	1.50	セット平均(本)
効果率(%)	6.3	72	2	8	サーブ					94	7	6	16.0	効果率(%)
成功率(%)	42.4	-	-	-	サーブレシーブ					-	-	-	54.7	成功率(%)
チームフォルト	3	-	18	-	相手のミス					-	22	-	1	チームフォルト
		195	71	19	合計					218	95	17		

STO44	出場セット					アタック					(内バックアタック)				ブロック		サーブ					サーブレシーブ						
	出場数	1	2	3	4	5	打数	得点	失点	決定率	セット平均	打数	得点	失点	決定率	得点	セット平均	打数	得点	失点	効果	効果率	受数	成功・優	成功・良	成功率		
1	L	野村 健吾	4	L	L	L	L	0	0	0	-	-	0	0	0	-	0	-	0	0	0	0	-	16	1	8	31.3	
2	C	森本 康大	2	■		■		9	2	2	22.2	1.00	0	0	0	-	0	-	6	0	0	0	0.0	9	0	3	16.7	
3		鈴木 颯	4	□	■	■	■	24	12	1	50.0	3.00	0	0	0	-	0	-	10	1	2	3	12.5	8	1	1	18.8	
4		岸 英二	4	■	■	■	■	34	8	5	23.5	2.00	3	2	1	66.7	1	0.25	6	0	2	1	-4.2	0	0	0	-	
5		山本 健太	3	■	■	■		7	2	1	28.6	0.67	0	0	0	-	1	0.33	11	0	0	5	11.4	1	1	0	100.0	
6		那和 朋紀	4	■	■	■	■	28	11	2	39.3	2.75	1	0	0	0.0	3	0.75	11	1	2	2	9.1	43	19	10	55.8	
7		為則 練	0																									
8		野田 修真	2	■			□	11	4	0	36.4	2.00	1	0	0	0.0	0	-	6	0	1	2	4.2	7	2	1	35.7	
9		青山 幸樹	1	□				0	0	0	-	-	0	0	0	-	0	-	1	0	0	0	0.0	0	0	0	-	
10		宮城 大雅	4	■	■	■	■	2	1	0	50.0	0.25	1	0	0	0.0	0	-	13	0	0	4	7.7	0	0	0	-	
11		原 宏之	1		□			0	0	0	-	-	0	0	0	-	0	-	1	0	0	0	0.0	0	0	0	-	
12		鈴木 健斗	3		■	■	■	8	6	0	75.0	2.00	0	0	0	-	0	-	7	0	1	1	0.0	2	1	0	50.0	
チーム合計			4					123	46	11	37.4	11.50	6	2	1	33.3	5	1.25	72	2	8	18	6.3	86	25	23	42.4	

東洋アルミFour Seasons	出場セット					アタック					(内バックアタック)				ブロック		サーブ					サーブレシーブ						
	出場数	1	2	3	4	5	打数	得点	失点	決定率	セット平均	打数	得点	失点	決定率	得点	セット平均	打数	得点	失点	効果	効果率	受数	成功・優	成功・良	成功率		
1		市川 慶一	4	■	■	■	■	17	5	2	29.4	1.25	0	0	0	-	3	0.75	22	3	2	14	27.3	0	0	0	-	
2		大八木 穰	4	■	■	■	■	47	23	3	48.9	5.75	11	6	2	54.5	2	0.50	10	1	0	3	17.5	8	3	3	56.3	
4		東原 禎人	0																									
5		古沢 達郎	4	■	■	■	■	26	14	1	53.8	3.50	0	0	0	-	1	0.25	15	1	0	3	11.7	26	11	7	55.8	
6		穂森 莊一郎	4	■	■	■	■	0	0	0	-	-	0	0	0	-	0	-	13	0	1	4	5.8	0	0	0	-	
8	L	岡崎 孝典	4	L	L	L	L	0	0	0	-	-	0	0	0	-	0	-	0	0	0	0	-	21	5	9	45.2	
11		小長谷 祐介	4	■	■	■	■	24	13	4	54.2	3.25	1	1	0	100.0	0	-	23	1	1	12	16.3	9	5	3	72.2	
14	C	半田 靖夫	1				□	0	0	0	-	-	0	0	0	-	0	-	3	1	1	0	25.0	0	0	0	-	
15		梅本 光彦	4	■	■	■	■	10	5	1	50.0	1.25	0	0	0	-	0	-	8	0	1	2	3.1	0	0	0	-	
39		上原 茂樹	0																									
チーム合計			4					124	60	11	48.4	15.00	12	7	2	58.3	6	1.50	94	7	6	38	16.0	64	24	22	54.7	

※出場セットマーク： ■=スターティングメンバー □=交代選手 L=リベロ

アタック決定率(%) = 得点 ÷ 打数 × 100

アタック決定本数(本) = 得点 ÷ 出場セット数

ブロック決定本数(本) = 得点 ÷ 出場セット数

サーブ効果率(%) = (サービスエース × 100 + 効果 × 25 - 失点 × 25) ÷ 打数

サーブレシーブ成功率(%) = (成功[優] × 100 + 成功[良]) ÷ 打数



B1 試合結果速報

試合番号 **118**

開催日 **2018/02/18**

開催地 **大阪府**

第8回全国6人制バレーボール総合男女優勝西部男子大会 会場：大阪産業大学総合体育館

観客数： 230	JURY：	チーム	セット	勝点	1	2	3	4	5	合計
開始時間： 9:30	主審： 市川 智子	福井工業大学	0	1	23	18	15			56
終了時間： 10:36	副審： 安田 悠司	大阪ガス	3	2	25	25	25			75
試合時間： 01:06	判定員： 和佐田 信行	試合時間			00:20	00:22	00:18			01:00

福井工業大学					VS					大阪ガス				
1set	2set	3set	4set	5set	1set	2set	3set	4set	5set					
4 11 2	4 8 2	4 11 2			4 21 15	4 21 15	4 21 15							
7 16 3	15 16 3	15 16 3			(14) 6 2 3	(14) 6 2 3	(13) 6 2 3							
(15)					4	7								
18-18	4-8	11-19	-	-	23-22	17-15	-	-	-					
19-21	6-12	-	-	-	-	-	-	-	-					

評価	打数	得点	失点	技術成績	打数	得点	失点	評価
決定率(%)	27.8	115	32	アタック総数	103	42	7	40.8
決定率(%)	20.0	5	1	(内バックアタック)	6	2	2	33.3
セット平均(本)	0.67	—	2	ブロック	—	13	—	4.33
効果率(%)	6.9	58	1	サーブ	73	4	9	7.5
成功率(%)	56.6	—	—	サーブレシーブ	—	—	—	53.8
チームフォルト	3	—	21	相手のミス	—	16	—	5
		173	56	合計	176	75	16	

福井工業大学	出場セット					アタック					(内バックアタック)				ブロック		サーブ				サーブレシーブ						
	出場数	1	2	3	4	5	打数	得点	失点	決定率	セット平均	打数	得点	失点	決定率	得点	セット平均	打数	得点	失点	効果	効果率	受数	成功・優	成功・良	成功率	
1	中村 修一	0																									
2	入場 玄樹	3	■	■	■		16	3	2	18.8	1.00	0	0	0	-	0	-	13	0	0	3	5.8	0	0	0	-	
3	C 高溝 隼吾	3	■	■	■		18	4	1	22.2	1.33	0	0	0	-	0	-	12	1	2	4	12.5	21	8	8	57.1	
4	多保田 宇哉	3	■	■	■		24	8	2	33.3	2.67	0	0	0	-	2	0.67	9	0	0	3	8.3	0	0	0	-	
5	真柄 修嗣	0																									
7	的場 圭太郎	1	■				8	1	0	12.5	1.00	0	0	0	-	0	-	2	0	0	0	0.0	0	0	0	-	
8	福田 尚哉	1		■			1	0	0	0.0	0.00	0	0	0	-	0	-	2	0	0	1	12.5	0	0	0	-	
9	澤崎 峻樹	0																									
10	真井 優輝人	0																									
11	高桑 京介	2	■		■		3	1	0	33.3	0.50	0	0	0	-	0	-	7	0	1	4	10.7	0	0	0	-	
13	L 佐々木 魁成	3	L	L	L		0	0	0	-	-	0	0	0	-	0	-	0	0	0	0	-	28	11	10	57.1	
15	貞弘 航	3	□	■	■		13	4	1	30.8	1.33	0	0	0	-	0	-	6	0	0	2	8.3	0	0	0	-	
16	辻 大雅	3	■	■	■		32	11	2	34.4	3.67	5	1	2	20.0	0	-	7	0	2	0	-7.1	12	5	3	54.2	
17	L 荻野 祥多	0																									
チーム合計		3					115	32	8	27.8	10.67	5	1	2	20.0	2	0.67	58	1	5	17	6.9	61	24	21	56.6	

大阪ガス	出場セット					アタック					(内バックアタック)				ブロック		サーブ				サーブレシーブ						
	出場数	1	2	3	4	5	打数	得点	失点	決定率	セット平均	打数	得点	失点	決定率	得点	セット平均	打数	得点	失点	効果	効果率	受数	成功・優	成功・良	成功率	
2	澁谷 直樹	3	■	■	■		3	1	0	33.3	0.33	0	0	0	-	0	-	16	0	1	3	3.1	0	0	0	-	
3	C 清川 嵩志	3	■	■	■		28	16	0	57.1	5.33	0	0	0	-	1	0.33	6	0	1	2	4.2	8	2	2	37.5	
4	山上 啓太	3	■	■	■		30	10	4	33.3	3.33	3	0	1	0.0	3	1.00	10	0	2	3	2.5	5	0	1	10.0	
6	中道 周平	3	■	■	■		13	4	1	30.8	1.33	0	0	0	-	4	1.33	8	0	0	1	3.1	1	1	0	100.0	
7	三田村 一成	1			□		0	0	0	-	-	0	0	0	-	0	-	2	0	0	0	0.0	1	0	0	0.0	
8	楠根 大央	1		□			0	0	0	-	-	0	0	0	-	0	-	1	0	1	0	-25.0	0	0	0	-	
9	L 永田 卓也	0																									
11	L 茶野 真輔	3	L	L	L		0	0	0	-	-	0	0	0	-	0	-	0	0	0	0	-	12	6	6	75.0	
13	清水 康佑	1			□		0	0	0	-	-	0	0	0	-	0	-	1	0	1	0	-25.0	0	0	0	-	
14	西迫 瑞樹	2	□	□			0	0	0	-	-	0	0	0	-	0	-	4	0	0	2	12.5	2	1	1	75.0	
15	山岡 裕樹	3	■	■	■		9	5	1	55.6	1.67	0	0	0	-	5	1.67	9	0	3	2	-2.8	0	0	0	-	
17	辻本 健志	0																									
20	森川 茂一	0																									
21	大川 総司	3	■	■	■		20	6	1	30.0	2.00	3	2	1	66.7	0	-	16	4	0	2	28.1	24	11	5	56.3	
チーム合計		3					103	42	7	40.8	14.00	6	2	2	33.3	13	4.33	73	4	9	15	7.5	53	21	15	53.8	

※出場セットマーク： ■=スターティングメンバー □=交代選手 L=リベロ
 アタック決定率(%) = 得点 ÷ 打数 × 100 アタック決定本数(本) = 得点 ÷ 出場セット数 ブロック決定本数(本) = 得点 ÷ 出場セット数
 サーブ効果率(%) = (サービスエース × 100 + 効果 × 25 - 失点 × 25) ÷ 打数 サーブレシーブ成功率(%) = (成功[優] × 100 + 成功[良]) ÷ 打数



B1 試合結果速報

試合番号 119

開催日 2018/02/18

開催地 大阪府

第8回全国6人制バレーボール総合男女優勝西部男子大会 会場：大阪産業大学総合体育館

観客数： 230	JURY：	チーム	セット	勝点	1	2	3	4	5	合計
開始時間： 11:10	主審： 安田 悠司	クボタ	3	2	25	25	20	25		95
終了時間： 12:43	副審： 市川 智子	NTT西日本	1	1	14	18	25	20		77
試合時間： 01:33	判定員： 和佐田 信行	試合時間		00:18	00:21	00:23	00:22			01:24

クボタ					VS					NTT西日本				
1set	2set	3set	4set	5set	1set	2set	3set	4set	5set	1set	2set	3set	4set	5set
18 12 17	18 12 17	18 12 17	18 12 17		3 10 16	3 10 16	13 10 16	13 10 16		3 10 16	3 10 16	13 10 16	13 10 16	
	(16)	(16)	(14)		(15)	(15)	(12)	(15)		(15)	(15)	(12)	(15)	
15 6 13	15 6 20	15 6 20	15 6 13		17 11 8	17 11 21	3 5 21	3 5 21		17 11 8	17 11 21	3 5 21	3 5 21	
(10)	(13)	(10)			(13)	(17)	(17)	(11)		(13)	(17)	(17)	(11)	
-	3-6	7-11	7-6	-	5-8	10-8	-	2-6	-	5-8	10-8	-	2-6	-
-	-	-	-	-	5-11	12-15	-	10-15	-	5-11	12-15	-	10-15	-

評価	打数	得点	失点	技術成績	打数	得点	失点	評価		
決定率(%)	43.6	140	61	9	アタック総数	124	42	6	33.9	決定率(%)
決定率(%)	50.0	12	6	2	(内バックアタック)	6	4	0	66.7	決定率(%)
セット平均(本)	2.75	—	11	—	ブロック	—	11	—	2.75	セット平均(本)
効果率(%)	16.0	94	10	11	サーブ	78	2	7	6.4	効果率(%)
成功率(%)	55.0	—	—	—	サーブレシーブ	—	—	—	38.8	成功率(%)
チームフォルト	2	—	13	—	相手のミス	—	22	—	0	チームフォルト
		234	95	20	合計	202	77	13		

クボタ	出場セット					アタック					(内バックアタック)				ブロック		サーブ					サーブレシーブ					
	出場数	1	2	3	4	5	打数	得点	失点	決定率	セット平均	打数	得点	失点	決定率	得点	セット平均	打数	得点	失点	効果	効果率	受数	成功・優	成功・良	成功率	
6 C 鎌苅 翔	4	■	■	■	■		20	13	0	65.0	3.25	0	0	0	-	5	1.25	22	6	2	7	33.0	1	1	0	100.0	
7 養田 蓮	0																										
8 L 早瀬川 雄也	4	L	L	L	L		0	0	0	-	-	0	0	0	-	0	-	0	0	0	0	-	19	9	6	63.2	
10 萬徳 直人	2	□	□				0	0	0	-	-	0	0	0	-	0	-	4	0	0	1	6.3	0	0	0	-	
12 籠 樹	4	■	■	■	■		16	6	0	37.5	1.50	0	0	0	-	3	0.75	8	0	1	2	3.1	0	0	0	-	
13 守山 千仁	3	■	□	■			1	0	1	0.0	0.00	0	0	0	-	1	0.33	9	0	1	4	8.3	0	0	0	-	
14 守山 巧	1			□			0	0	0	-	-	0	0	0	-	0	-	1	0	0	1	25.0	0	0	0	-	
15 山北 兼士	4	■	■	■	■		34	9	5	26.5	2.25	1	0	1	0.0	0	-	8	0	0	3	9.4	33	11	11	50.0	
16 東 慎哉	2		□	□			0	0	0	-	-	0	0	0	-	0	-	2	0	2	0	-25.0	0	0	0	-	
17 岡崎 誠	4	■	■	■	■		39	20	2	51.3	5.00	8	5	1	62.5	1	0.25	15	0	1	4	5.0	16	5	6	50.0	
18 和田 拳弥	4	■	■	■	■		30	13	1	43.3	3.25	3	1	0	33.3	1	0.25	20	3	3	7	20.0	1	1	0	100.0	
20 杉本 峻作	2		■	■			0	0	0	-	-	0	0	0	-	0	-	5	1	1	2	25.0	0	0	0	-	
チーム合計	4						140	61	9	43.6	15.25	12	6	2	50.0	11	2.75	94	10	11	31	16.0	70	27	23	55.0	

NTT西日本	出場セット					アタック					(内バックアタック)				ブロック		サーブ					サーブレシーブ				
	出場数	1	2	3	4	5	打数	得点	失点	決定率	セット平均	打数	得点	失点	決定率	得点	セット平均	打数	得点	失点	効果	効果率	受数	成功・優	成功・良	成功率
2 L 木原 恵一	4	L	L	L	L		0	0	0	-	-	0	0	0	-	0	-	0	0	0	0	-	24	4	7	31.3
3 大西 洋一	4	■	■	■	■		25	12	0	48.0	3.00	4	3	0	75.0	1	0.25	8	1	0	1	15.6	0	0	0	-
5 半田 剛史	2			■	■		10	5	0	50.0	2.50	0	0	0	-	0	-	5	1	1	1	20.0	0	0	0	-
8 山本 啓太	1	■					0	0	0	-	-	0	0	0	-	0	-	3	0	1	0	-8.3	0	0	0	-
10 石木 祐也	4	■	■	■	■		13	4	0	30.8	1.00	0	0	0	-	2	0.50	17	0	0	2	2.9	0	0	0	-
11 有我 浩幸	3	■	■	□			4	1	1	25.0	0.33	0	0	0	-	2	0.67	2	0	0	1	12.5	0	0	0	-
12 栗栖 徹	1			□			0	0	0	-	-	0	0	0	-	0	-	1	0	1	0	-25.0	0	0	0	-
13 金近 潤	3	□		■	■		14	4	1	28.6	1.33	0	0	0	-	3	1.00	6	0	2	1	-4.2	10	4	2	50.0
15 織田 康宏	3	□	□	□			0	0	0	-	-	0	0	0	-	0	-	4	0	1	0	-6.3	0	0	0	-
16 高橋 史和	4	■	■	■	■		39	8	3	20.5	2.00	2	1	0	50.0	0	-	13	0	1	3	3.8	32	7	12	40.6
17 竹永 大樹	4	■	■	□	□		18	7	1	38.9	1.75	0	0	0	-	3	0.75	7	0	0	3	10.7	14	3	5	39.3
21 C 中村 成輔	3		■	■	■		1	1	0	100.0	0.33	0	0	0	-	0	-	12	0	0	7	14.6	0	0	0	-
チーム合計	4						124	42	6	33.9	10.50	6	4	0	66.7	11	2.75	78	2	7	19	6.4	80	18	26	38.8

※出場セットマーク： ■=スターティングメンバー □=交代選手 L=リベロ
 アタック決定率(%) = 得点 ÷ 打数 × 100 アタック決定本数(本) = 得点 ÷ 出場セット数 ブロック決定本数(本) = 得点 ÷ 出場セット数
 サーブ効果率(%) = (サービスエース × 100 + 効果 × 25 - 失点 × 25) ÷ 打数 サーブレシーブ成功率(%) = (成功[優] × 100 + 成功[良]) ÷ 打数



B1 試合結果速報

試合番号 120

開催日 2018/02/18

開催地 大阪府

第8回全国6人制バレーボール総合男女優勝西部男子大会 会場：大阪産業大学総合体育館

観客数： 230	JURY：	チーム	セット	勝点	1	2	3	4	5	合計	
開始時間： 9:30	主審： 山尾 未来	いわさきBlueWave	3	2	25	25	26			76	
終了時間： 10:41	副審： 八木 俊樹	東洋アルミFour Seasons	0	1	21	21	24			66	
試合時間： 01:11	判定員： 永江 雅之	試合時間			00:20	00:23	00:22				01:05

いわさきBlueWave

VS

東洋アルミFour Seasons



1set	2set	3set	4set	5set				1set	2set	3set	4set	5set
15 10 4 (11) (5)	15 10 4 (5)	15 10 4 (3) (1)			浦田 範夫	監督	東原 禎人	5 1 2	5 1 2	5 1 8		
13 8 17 (3)	13 8 17	13 8 17 (11)			コーチ			8 15 6	8 15 6	2 15 6		
-	10-11 19-18	19-15 24-23	-	-	3勝2敗	通算	3勝3敗					
					8	勝点	9					
					タイムアウト			8-12 16-20	12-14 18-22	9-14 -	-	-

評価	打数	得点	失点	技術成績			打数	得点	失点	評価	
決定率(%)	46.7	92	43	11	アタック総数			74	29	8	39.2 決定率(%)
決定率(%)	81.8	11	9	1	(内バックアタック)			12	4	3	33.3 決定率(%)
セット平均(本)	2.00	-	6	-	ブロック			-	9	-	3.00 セット平均(本)
効果率(%)	18.7	75	8	9	サーブ			67	3	5	9.7 効果率(%)
成功率(%)	54.1	-	-	-	サーブレシーブ			-	-	-	37.3 成功率(%)
チームフォルト	5	-	19	-	相手のミス			-	25	-	6 チームフォルト
		167	76	20	合計			141	66	13	

いわさきBlueWave		出場セット					アタック					(内バックアタック)				ブロック		サーブ					サーブレシーブ				
		出場数	1	2	3	4	5	打数	得点	失点	決定率	セット平均	打数	得点	失点	決定率	得点	セット平均	打数	得点	失点	効果	効果率	受数	成功・優	成功・良	成功率
1	C 山口 祐貴	1			□		0	0	0	-	-	0	0	0	-	0	-	1	0	1	0	-25.0	4	0	2	25.0	
2	上田 貴志	0																									
3	厚地 研史郎	2	□		□		2	1	0	50.0	0.50	0	0	0	-	0	-	3	0	1	0	-8.3	3	1	1	50.0	
4	吉原 淳	3	■	■	■		7	2	1	28.6	0.67	0	0	0	-	1	0.33	8	1	2	4	18.8	0	0	0	-	
5	千々岩 正之	2	□	□			0	0	0	-	-	0	0	0	-	0	-	2	0	1	0	-12.5	0	0	0	-	
8	中村 文俊	3	■	■	■		2	2	0	100.0	0.67	1	1	0	100.0	0	-	7	0	0	5	17.9	0	0	0	-	
10	徳森 翔也	3	■	■	■		15	5	2	33.3	1.67	0	0	0	-	0	-	10	0	1	3	5.0	18	9	6	66.7	
11	橋本 有恒	2	□		□		0	0	0	-	-	0	0	0	-	0	-	2	1	0	2	75.0	0	0	0	-	
13	安永 和樹	3	■	■	■		9	5	2	55.6	1.67	0	0	0	-	1	0.33	12	1	1	4	14.6	0	0	0	-	
15	満生 大輝	3	■	■	■		28	13	3	46.4	4.33	7	5	1	71.4	3	1.00	14	2	1	8	26.8	19	8	5	55.3	
16	L 楠見 悠樹	3	L	L	L		0	0	0	-	-	0	0	0	-	0	-	0	0	0	0	-	14	5	4	50.0	
17	池田 幸太	3	■	■	■		29	15	3	51.7	5.00	3	3	0	100.0	1	0.33	16	3	1	7	28.1	3	1	0	33.3	
チーム合計		3					92	43	11	46.7	14.33	11	9	1	81.8	6	2.00	75	8	9	33	18.7	61	24	18	54.1	

東洋アルミFour Seasons		出場セット					アタック					(内バックアタック)				ブロック		サーブ					サーブレシーブ				
		出場数	1	2	3	4	5	打数	得点	失点	決定率	セット平均	打数	得点	失点	決定率	得点	セット平均	打数	得点	失点	効果	効果率	受数	成功・優	成功・良	成功率
1	市川 慶一	3	■	■	■		12	4	1	33.3	1.33	0	0	0	-	5	1.67	13	1	3	3	7.7	5	1	1	30.0	
2	大八木 穰	3	■	■	■		23	10	4	43.5	3.33	11	4	3	36.4	0	-	18	1	0	8	16.7	19	7	5	50.0	
4	東原 禎人	0																									
5	古沢 達郎	3	■	■	■		16	6	2	37.5	2.00	0	0	0	-	2	0.67	8	0	2	0	-6.3	15	4	5	43.3	
6	穂森 莊一郎	3	■	■	■		0	0	0	-	-	0	0	0	-	0	-	12	1	0	4	16.7	0	0	0	-	
8	岡崎 孝典	3	■	■	■		6	2	1	33.3	0.67	0	0	0	-	0	-	7	0	0	3	10.7	17	4	2	29.4	
14	C 半田 靖夫	0																									
15	梅本 光彦	3	■	■	■		17	7	0	41.2	2.33	1	0	0	0.0	2	0.67	9	0	0	1	2.8	7	1	0	14.3	
18	森下 直哉	0																									
39	上原 茂樹	0																									
チーム合計		3					74	29	8	39.2	9.67	12	4	3	33.3	9	3.00	67	3	5	19	9.7	63	17	13	37.3	

※出場セットマーク： ■=スターティングメンバー □=交代選手 L=リベロ

アタック決定率(%) = 得点 ÷ 打数 × 100

アタック決定本数(本) = 得点 ÷ 出場セット数

ブロック決定本数(本) = 得点 ÷ 出場セット数

サーブ効果率(%) = (サービスエース × 100 + 効果 × 25 - 失点 × 25) ÷ 打数

サーブレシーブ成功率(%) = (成功[優] × 100 + 成功[良]) ÷ 打数



B1 試合結果速報

試合番号 121

開催日 2018/02/18

開催地 大阪府

第8回全国6人制バレーボール総合男女優勝西部男子大会 会場：大阪産業大学総合体育館

観客数： 230	JURY：	チーム	セット	勝点	1	2	3	4	5	合計	
開始時間： 11:30	主審： 八木 俊樹	いわさきBlueWave	3	2	25	25	25			75	
終了時間： 12:45	副審： 山尾 未来	STO44	0	1	23	23	23			69	
試合時間： 01:15	判定員： 中村 滉伊知	試合時間			00:21	00:25	00:23				01:09

いわさきBlueWave VS STO44

1set	2set	3set	4set	5set						1set	2set	3set	4set	5set
1 17 2 (5)	1 17 2 (3)	1 17 2 13 11 15 (8)			浦田 範夫	監督	澤井 亨			11 5 8	11 5 8	11 5 8 (9)		
					4勝2敗			通算	2勝4敗	6 2 10	6 2 10	6 2 10		
					10			勝点	8					
21-21 -	10-13 14-18	4-7 21-19	-	-	タイムアウト					19-21 21-23	20-20 20-22	14-17 14-20	-	-

評価	打数	得点	失点	技術成績					打数	得点	失点	評価	
決定率(%)	41.6	89	37	16	アタック総数					92	32	10	34.8
決定率(%)	50.0	18	9	4	(内バックアタック)					12	6	1	50.0
セット平均(本)	1.67	—	5	—	ブロック					—	4	—	1.33
効果率(%)	17.5	73	6	10	サーブ					71	2	11	6.7
成功率(%)	52.5	—	—	—	サーブレシーブ					—	—	—	33.6
チームフォルト	5	—	27	—	相手のミス					—	31	—	6
		162	75	26	合計					163	69	21	

いわさきBlueWave	出場セット					アタック					(内バックアタック)				ブロック		サーブ					サーブレシーブ				
	出場数	1	2	3	4	5	打数	得点	失点	決定率	セット平均	打数	得点	失点	決定率	得点	セット平均	打数	得点	失点	効果	効果率	受数	成功・優	成功・良	成功率
1 C 山口 祐貴	3	■	■	■			30	14	6	46.7	4.67	4	2	1	50.0	1	0.33	10	2	4	1	12.5	11	6	3	68.2
2 上田 貴志	3	■	■	■			3	2	1	66.7	0.67	0	0	0	-	1	0.33	11	0	1	3	4.5	0	0	0	-
3 厚地 研史郎	1		□				0	0	0	-	-	0	0	0	-	0	-	1	0	0	1	25.0	0	0	0	-
4 吉原 淳	0																									
5 千々岩 正之	1		□				0	0	0	-	-	0	0	0	-	0	-	1	0	0	0	0.0	0	0	0	-
8 中村 文俊	1			□			0	0	0	-	-	0	0	0	-	0	-	2	0	0	1	12.5	0	0	0	-
10 徳森 翔也	0																									
11 橋本 有恒	3	■	■	■			0	0	0	-	-	0	0	0	-	1	0.33	7	0	0	5	17.9	0	0	0	-
13 安永 和樹	3	■	■	■			5	1	0	20.0	0.33	0	0	0	-	1	0.33	10	1	0	6	25.0	0	0	0	-
15 満生 大輝	3	■	■	■			32	11	5	34.4	3.67	4	2	0	50.0	0	-	10	2	2	4	25.0	26	11	4	50.0
16 L 楠見 悠樹	3	L	L	L			0	0	0	-	-	0	0	0	-	0	-	0	0	0	0	-	22	8	5	47.7
17 池田 幸太	3	■	■	■			19	9	4	47.4	3.00	10	5	3	50.0	1	0.33	21	1	3	16	20.2	0	0	0	-
チーム合計	3						89	37	16	41.6	12.33	18	9	4	50.0	5	1.67	73	6	10	37	17.5	59	25	12	52.5

STO44	出場セット					アタック					(内バックアタック)				ブロック		サーブ					サーブレシーブ				
	出場数	1	2	3	4	5	打数	得点	失点	決定率	セット平均	打数	得点	失点	決定率	得点	セット平均	打数	得点	失点	効果	効果率	受数	成功・優	成功・良	成功率
1 L 野村 健吾	3	L	L	L			0	0	0	-	-	0	0	0	-	0	-	0	0	0	0	-	9	5	0	55.6
2 C 森本 康大	3	■	■	■			10	3	1	30.0	1.00	1	0	0	0.0	1	0.33	6	0	1	0	-4.2	1	0	0	0.0
5 山本 健太	3	■	■	■			7	2	1	28.6	0.67	0	0	0	-	0	-	16	0	0	7	10.9	0	0	0	-
6 那和 朋紀	3	■	■	■			41	16	5	39.0	5.33	9	4	1	44.4	3	1.00	9	0	1	1	0.0	24	5	5	31.3
7 為則 練	0																									
8 野田 修真	3	■	■	■			32	10	3	31.3	3.33	1	1	0	100.0	0	-	13	2	7	2	5.8	10	3	2	40.0
9 青山 幸樹	2		□	□			0	0	0	-	-	0	0	0	-	0	-	7	0	1	4	10.7	0	0	0	-
10 宮城 大雅	3	■	■	■			1	0	0	0.0	0.00	0	0	0	-	0	-	11	0	1	5	9.1	0	0	0	-
11 原 宏之	3	■	■	■			1	1	0	100.0	0.33	1	1	0	100.0	0	-	9	0	0	3	8.3	17	4	0	23.5
チーム合計	3						92	32	10	34.8	10.67	12	6	1	50.0	4	1.33	71	2	11	22	6.7	61	17	7	33.6

※出場セットマーク： ■=スターティングメンバー □=交代選手 L=リベロ

アタック決定率(%) = 得点 ÷ 打数 × 100

アタック決定本数(本) = 得点 ÷ 出場セット数

ブロック決定本数(本) = 得点 ÷ 出場セット数

サーブ効果率(%) = (サービスエース × 100 + 効果 × 25 - 失点 × 25) ÷ 打数

サーブレシーブ成功率(%) = (成功[優] × 100 + 成功[良]) ÷ 打数