












C1 星取表

2020/02/16 現在

第10回 全国6人制バレーボールリーグ総合男女優勝大会 決勝リーグ 女子

順位	チーム	山梨中銀	フォレスト	サラ	ヴィアーレ	シーキャッツ	EHIME	アブレイズ	リガーレ	EPSON	トヨタ	ベスピアス	MUFG	試合数	勝点	勝数	負数	勝率	得セット	失セット	セット率	得点	失点	得点率
1	山梨中央銀行	○ 2-0	○ 2-1	○ 2-1	○ 2-0	○ 2-0	○ 2-0	○ 2-0	○ 2-0			○ 2-0	○ 2-0	9	18	9	0	1.000	18	2	9.000	495	383	1.292
2	 フォレストリーヴズ熊本	● 0-2					○ 2-0	○ 2-0	● 0-2	○ 2-0	○ 2-0	○ 2-0	○ 2-0	8	14	6	2	0.750	12	4	3.000	377	251	1.502
3	 みえ高田VCsala	● 1-2			○ 2-0		○ 2-1		● 0-2	○ 2-0	○ 2-0	○ 2-0	○ 2-0	8	14	6	2	0.750	13	5	2.600	429	310	1.384
4	 マックスバリュ姫路ヴィアーレ	● 1-2		● 0-2				○ 2-0	○ 2-1	○ 2-0	○ 2-1	○ 2-0	○ 2-0	8	14	6	2	0.750	13	6	2.167	431	350	1.231
5	 福岡春日シーキャッツ	● 0-2					○ 2-1	○ 2-0	● 1-2	○ 2-1	○ 2-0	○ 2-1	○ 2-1	8	14	6	2	0.750	13	8	1.625	475	431	1.102
6	CLUB EHIME	● 0-2	● 0-2	● 1-2		● 1-2			○ 2-1	○ 2-0	○ 2-0	○ 2-1	○ 2-0	9	14	5	4	0.556	12	10	1.200	500	437	1.144
7	 倉敷アブレイズ	● 0-2	● 0-2		● 0-2	● 0-2			● 0-2	● 1-2	○ 2-0	○ 2-0	○ 2-0	9	12	3	6	0.333	7	12	0.583	344	400	0.860
8	 リガーレ仙台	● 0-2	○ 2-0	○ 2-0	● 1-2	○ 2-1	● 1-2	○ 2-0						7	11	4	3	0.571	10	7	1.429	385	357	1.078
9	 セイコーエプソン		● 0-2	● 0-2	● 0-2	● 1-2	● 0-2	○ 2-1			● 1-2		○ 2-0	8	10	2	6	0.250	6	13	0.462	369	396	0.932
10	 トヨタ自動車		● 0-2	● 0-2	● 1-2	● 0-2	● 0-2	● 0-2		○ 2-1				8	10	2	6	0.250	5	13	0.385	372	384	0.969
11	ベスピアス新潟	● 0-2	● 0-2	● 0-2	● 0-2	● 1-2	● 1-2	● 0-2						7	7	0	7	0.000	2	14	0.143	298	395	0.754
12	 三菱UFJ銀行	● 0-2	● 0-2	● 0-2	● 0-2	● 1-2	● 0-2	● 0-2		● 0-2	● 0-2			9	2	0	9	0.000	1	18	0.056	83	464	0.179

勝点=勝利2点, 敗戦1点, 棄権0点

勝率=勝数÷試合数 セット率=得セット÷失セット 得点率=得点÷失点

※本票の著作権は、公益財団法人日本バレーボール協会に帰属します。



C2 チーム技術ランキング

2020/02/16 現在

第10回 全国6人制バレーボールリーグ総合男女優勝大会 決勝リーグ 女子

アタック決定率 (バックアタック含む)

順位	チーム名	試合数	セット数	打数	得点	失点	決定率
1	みえ高田VCsala	8	18	652	246	34	37.7
2	山梨中央銀行	9	20	829	311	42	37.5
3	フォレストリーヴズ熊本	8	16	568	203	30	35.7
4	マックスバリュ姫路ヴィアーレ	8	19	681	232	57	34.1
5	CLUB EHIME	9	22	948	315	74	33.2
6	リガーレ仙台	7	17	675	219	30	32.4
7	セイコーエプソン	8	19	636	197	60	31.0
8	福岡春日シーキャッツ	8	21	937	282	74	30.1
9	トヨタ自動車	8	18	649	187	61	28.8
10	倉敷アブレイズ	9	19	592	153	51	25.8
11	ベスピアス新潟	7	16	680	167	54	24.6
12	三菱UFJ銀行	9	19	194	45	18	23.2

アタック決定率 (%) = 得点 ÷ 打数 × 100

得点 (総得点)

順位	チーム名	試合数	セット数	アタック	ブロック	サーブ	合計
1	CLUB EHIME	9	22	315	28	32	375
2	山梨中央銀行	9	20	311	41	19	371
3	福岡春日シーキャッツ	8	21	282	24	15	321
4	みえ高田VCsala	8	18	246	42	16	304
5	マックスバリュ姫路ヴィアーレ	8	19	232	23	32	287
6	リガーレ仙台	7	17	219	39	24	282
7	フォレストリーヴズ熊本	8	16	203	30	13	246
8	トヨタ自動車	8	18	187	19	27	233
9	セイコーエプソン	8	19	197	18	8	223
10	ベスピアス新潟	7	16	167	17	13	197
11	倉敷アブレイズ	9	19	153	18	17	188
12	三菱UFJ銀行	9	19	45	6	5	56

総得点=アタック得点+ブロック得点+サーブ得点

ブロック決定本数 (セット)

順位	チーム名	試合数	セット数	得点	セット平均
1	みえ高田VCsala	8	18	42	2.33
2	リガーレ仙台	7	17	39	2.29
3	山梨中央銀行	9	20	41	2.05
4	フォレストリーヴズ熊本	8	16	30	1.88
5	CLUB EHIME	9	22	28	1.27
6	マックスバリュ姫路ヴィアーレ	8	19	23	1.21
7	福岡春日シーキャッツ	8	21	24	1.14
8	ベスピアス新潟	7	16	17	1.06
9	トヨタ自動車	8	18	19	1.06
10	倉敷アブレイズ	9	19	18	0.95
10	セイコーエプソン	8	19	18	0.95
12	三菱UFJ銀行	9	19	6	0.32

1セットあたりのブロック決定本数 (本) = 得点 ÷ 出場セット数

サーブ効果率

順位	チーム名	試合数	セット数	打数	得点	効果	失点	効果率
1	マックスバリュ姫路ヴィアーレ	8	19	379	32	150	47	15.2
2	トヨタ自動車	8	18	326	27	123	38	14.8
3	CLUB EHIME	9	22	451	32	169	33	14.6
4	リガーレ仙台	7	17	383	24	130	33	12.6
5	みえ高田VCsala	8	18	375	16	119	17	11.1
6	山梨中央銀行	9	20	487	19	156	18	11.0
7	三菱UFJ銀行	9	19	85	5	22	5	10.9
8	倉敷アブレイズ	9	19	297	17	85	25	10.8
9	福岡春日シーキャッツ	8	21	471	15	154	30	9.8
10	ベスピアス新潟	7	16	305	13	84	20	9.5
11	セイコーエプソン	8	19	325	8	110	19	9.5
12	フォレストリーヴズ熊本	8	16	324	13	80	10	9.4

サーブ効果率 (%) = (サービスエース × 100 + 効果 × 25 - 失点 × 25) ÷ 打数

サーブレシーブ成功率

順位	チーム名	試合数	セット数	受数	成功・優	成功・良	失敗	成功率
1	マックスバリュ姫路ヴィアーレ	8	19	321	157	71	93	60.0
2	みえ高田VCsala	8	18	286	134	53	99	56.1
3	CLUB EHIME	9	22	414	185	86	143	55.1
4	福岡春日シーキャッツ	8	21	401	171	98	132	54.9
5	三菱UFJ銀行	9	19	107	44	28	35	54.2
6	セイコーエプソン	8	19	352	157	64	131	53.7
7	フォレストリーヴズ熊本	8	16	228	83	59	86	49.3
8	リガーレ仙台	7	17	324	120	76	128	48.8
9	トヨタ自動車	8	18	347	119	91	137	47.4
10	山梨中央銀行	9	20	349	123	82	144	47.0
11	倉敷アブレイズ	9	19	364	129	81	154	46.6
12	ベスピアス新潟	7	16	356	115	99	142	46.2

サーブレシーブ成功率 (%) = (成功[優] × 100 + 成功[良] × 50) ÷ 打数



C3 個人技術ランキング(Best15)

2020/02/16 現在

第10回 全国6人制バレーボールリーグ総合男女優勝大会 決勝リーグ 女子

アタック決定率 (バックアタック含む)

順位	氏名	チーム名	試合数	セット数	打数	得点	失点	決定率
1	高野 唯	リガール	7	15	88	41	3	46.6
2	中村 亜友美	ヴィアーレ	7	15	147	67	6	45.6
3	岩間 琴美	山梨中銀	9	20	98	44	6	44.9
4	小牧 香織	山梨中銀	9	20	80	35	1	43.8
5	入江 彩水	フォレスト	7	14	129	56	6	43.4
6	永田 紗有美	山梨中銀	9	16	72	31	3	43.1
7	草深 ことみ	サラ	7	16	185	79	12	42.7
8	光野 星良	サラ	7	16	109	46	3	42.2
9	奥山 奈映	サラ	7	16	83	35	4	42.2
10	矢山 美沙	シーキャッツ	8	21	123	50	4	40.7
11	仲村 優希奈	EPSON	7	17	158	64	13	40.5
12	明智 有里	EHIME	8	20	176	70	11	39.8
13	柳下 夏苗	山梨中銀	9	20	246	96	16	39.0
14	権藤 玲奈	トヨタ	7	16	169	64	12	37.9
15	梅木 瞳	トヨタ	7	16	97	36	13	37.1

アタック決定率 (%) = 得点 ÷ 打数 × 100

得点 (総得点)

順位	氏名	チーム名	試合数	セット数	アタック	ブロック	サーブ	合計
1	柳下 夏苗	山梨中銀	9	20	96	7	6	109
2	草深 ことみ	サラ	7	16	79	6	5	90
3	山口 理々香	EHIME	8	20	67	14	6	87
4	明智 有里	EHIME	8	20	70	11	4	85
5	権藤 玲奈	トヨタ	7	16	64	6	5	75
5	仲村 優希奈	EPSON	7	17	64	9	2	75
7	鹿庭 真奈美	EHIME	6	16	63	3	7	73
8	中村 亜友美	ヴィアーレ	7	15	67	4	1	72
9	入江 彩水	フォレスト	7	14	56	7	5	68
10	渡邊 優	リガール	7	16	50	5	8	63
11	五頭 朋佳	EHIME	7	17	59	0	3	62
12	光野 星良	サラ	7	16	46	11	4	61
13	平林 真織	ヴィアーレ	7	16	51	6	3	60
13	高山 侑花	シーキャッツ	8	21	52	4	4	60
13	矢山 美沙	シーキャッツ	8	21	50	7	3	60

総得点 = アタック得点 + ブロック得点 + サーブ得点

ブロック決定本数 (セット)

順位	氏名	チーム名	試合数	セット数	得点	セット平均
1	小牧 香織	山梨中銀	9	20	17	0.85
2	大貫 菜生	リガール	7	17	13	0.76
3	山口 理々香	EHIME	8	20	14	0.70
4	佐藤 成美	ベスピアス	7	16	11	0.69
4	光野 星良	サラ	7	16	11	0.69
6	シャーリー サラマコス	アブレイズ	7	15	9	0.60
7	大木 美沙季	フォレスト	7	14	8	0.57
8	奥山 奈映	サラ	7	16	9	0.56
9	明智 有里	EHIME	8	20	11	0.55
10	仲村 優希奈	EPSON	7	17	9	0.53
11	川口 美久	フォレスト	7	14	7	0.50
11	入江 彩水	フォレスト	7	14	7	0.50
13	深草 絵里奈	サラ	7	16	7	0.44
14	末永 真由	リガール	7	14	6	0.43
15	平林 真織	ヴィアーレ	7	16	6	0.38

1セットあたりのブロック決定本数 (本) = 得点 ÷ 出場セット数

サーブ効果率

順位	氏名	チーム名	試合数	セット数	打数	得点	効果	失点	効果率
1	宮崎 愛里	ヴィアーレ	7	17	47	8	22	11	22.9
2	大島 京花	アブレイズ	8	17	52	7	23	4	22.6
3	伊藤 有美	トヨタ	7	16	66	6	35	4	20.8
4	入江 彩水	フォレスト	7	14	42	5	14	1	19.6
5	石山 綺里	トヨタ	7	16	47	5	23	7	19.1
6	中西 萌恵	ヴィアーレ	7	17	60	6	25	5	18.3
7	高野 唯	リガール	7	15	44	5	13	1	18.2
8	鈴木 文乃	トヨタ	7	16	76	8	30	7	18.1
9	権藤 玲奈	トヨタ	7	16	49	5	17	3	17.3
10	光野 星良	サラ	7	16	47	4	18	2	17.0
11	渡邊 優	リガール	7	16	52	8	15	12	16.8
12	岡林 水奈乃	EHIME	8	20	69	5	26	2	15.9
13	田邊 愛理沙	ベスピアス	5	12	38	3	14	2	15.8
14	奥山 奈映	サラ	7	16	62	5	22	3	15.7
15	大貫 菜生	リガール	7	17	64	5	25	5	15.6

サーブ効果率 (%) = (サービスエース × 100 + 効果 × 25 - 失点 × 25) ÷ 打数

サーブレシーブ成功率

順位	氏名	チーム名	試合数	セット数	受数	成功・優	成功・良	失敗	成功率
1	高橋 美優	ヴィアーレ	7	15	34	23	3	8	72.1
2	佐藤 あり紗	リガール	7	17	34	19	8	7	67.6
3	深草 絵里奈	サラ	7	16	38	22	6	10	65.8
4	中村 亜友美	ヴィアーレ	7	15	48	28	6	14	64.6
5	菊池 桃果	EPSON	7	17	61	33	12	16	63.9
6	平林 真織	ヴィアーレ	7	16	67	32	18	17	61.2
7	後 由佳	シーキャッツ	8	21	129	62	31	36	60.1
8	小澤 紀香	EPSON	7	17	57	31	5	21	58.8
9	彌永 衣利	サラ	7	16	149	73	29	47	58.7
10	檜 真衣	ヴィアーレ	7	13	56	25	15	16	58.0
11	山口 理々香	EHIME	8	20	131	62	24	45	56.5
12	柳下 夏苗	山梨中銀	9	20	128	53	34	41	54.7
13	邑上 佳菜子	EPSON	7	17	132	60	24	48	54.5
14	河合 桃香	フォレスト	7	14	56	23	15	18	54.5
15	高山 侑花	シーキャッツ	8	21	80	34	19	27	54.4

サーブレシーブ成功率 (%) = (成功[優] × 100 + 成功[良] × 50) ÷ 打数

※本票の著作権は、公益財団法人日本バレーボール協会に帰属します。



B1 試合結果速報

試合番号 **340**開催日 **2020/02/15**開催地 **東京都**

第10回 全国6人制バレーボールリーグ総合男女優勝大会 決勝リーグ 女子 会場：埼玉県立越谷西高校

観客数:	JURY:	チーム	セット	勝点	1	2	3	4	5	合計
開始時間: 11:00	主審:	三菱UFJ銀行	0	0	0	0				0
終了時間:	副審:	セイコーエプソン	2	2	25	25				50
試合時間:	判定員:	試合時間								



1set	2set	3set	4set	5set		1set	2set	3set	4set	5set		
					監督							
					コーチ							
					0勝7敗	通算	2勝5敗					
					2	勝点	9					
					タイムアウト							

評価	打数	得点	失点	技術成績	打数	得点	失点	評価
決定率 (%)	0.0			アタック総数				0.0 決定率 (%)
決定率 (%)	0.0			(内バックアタック)				0.0 決定率 (%)
セット平均(本)	0.00			ブロック				0.00 セット平均(本)
効果率 (%)	0.0			サーブ				0.0 効果率 (%)
成功率 (%)	0.0			サーブレシーブ				0.0 成功率 (%)
チームフォルト	0			相手のミス				0 チームフォルト
				合計				

三菱UFJ銀行	出場セット					アタック					セ(内バックアタック)				ブロック		サーブ					サーブレシーブ					
	出場数	1	2	3	4	5	打数	得点	失点	決定率	セット平均	打数	得点	失点	決定率	得点	セット平均	打数	得点	失点	効果	効果率	受数	成功・優	成功・良	成功率	
チーム合計																											

セイコーエプソン	出場セット					アタック					セ(内バックアタック)				ブロック		サーブ					サーブレシーブ						
	出場数	1	2	3	4	5	打数	得点	失点	決定率	セット平均	打数	得点	失点	決定率	得点	セット平均	打数	得点	失点	効果	効果率	受数	成功・優	成功・良	成功率		
チーム合計																												

※出場セットマーク： ■=スターティングメンバー □=交代選手 L=リベロ
 アタック決定率 (%) = 得点 ÷ 打数 × 100 アタック決定本数 (本) = 得点 ÷ 出場セット数 ブロック決定本数 (本) = 得点 ÷ 出場セット数
 サーブ効果率 (%) = (サービスエース × 100 + 効果 × 25 - 失点 × 25) ÷ 打数 サブレシーブ成功率 (%) = (成功[優] × 100 + 成功[良] × 50) ÷ 打数



B1 試合結果速報

試合番号 **341**開催日 **2020/02/15**開催地 **東京都**

第10回 全国6人制バレーボールリーグ総合男女優勝大会 決勝リーグ 女子 会場：埼玉県立越谷西高校

観客数： 150	JURY： 水間 尚	チーム	セット	勝点	1	2	3	4	5	合計
開始時間： 14:20	主審： 森山 真理子	ベスビアス新潟	1	1	26	21	22			69
終了時間： 15:44	副審： 楓 淳一郎	CLUB EHIME	2	2	24	25	25			74
試合時間： 01:24	判定員： 古田 法美	試合時間			00:27	00:25	00:26			01:18

ベスビアス新潟

VS

CLUB EHIME

1set	2set	3set	4set	5set						1set	2set	3set	4set	5set
6 11 15	6 11 15	6 11 15			田中 千代美	監督	矢野 美紀	10 11 13	10 11 13	10 11 13				
	(3)	(3)			田中 有紀	コーチ				(2)				
4 16 1	10 16 1	10 16 1			0勝5敗	通算	5勝3敗	16 17 1	16 17 1	16 17 1				
(10)	(4)				5	勝点	13		(4)					
13-15 16-21	13-16 16-22	2-7 9-21	-	-	タイムアウト			21-19 24-25	7-10 24-20	21-15 22-19	-	-	-	-

評価	打数	得点	失点	技術成績				打数	得点	失点	評価		
決定率(%)	30.8	117	36	4	アタック総数				151	52	13	34.4	決定率(%)
決定率(%)	33.3	3	1	1	(内バックアタック)				0	0	0	0.0	決定率(%)
セット平均(本)	2.00	—	6	—	ブロック				—	3	—	1.00	セット平均(本)
効果率(%)	13.6	70	5	1	サーブ				73	6	7	14.4	効果率(%)
成功率(%)	43.7	—	—	—	サーブレシーブ				—	—	—	58.7	成功率(%)
チームフォルト	8	—	22	—	相手のミス				—	13	—	2	チームフォルト
		187	69	5	合計				224	74	20		

ベスビアス新潟	出場セット					アタック					(内バックアタック)				ブロック		サーブ				サーブレシーブ					
	出場数	1	2	3	4	5	打数	得点	失点	決定率	セット平均	打数	得点	失点	決定率	得点	セット平均	打数	得点	失点	効果	効果率	受数	成功・優	成功・良	成功率
1	田邊 愛理沙	3	■	■	■		27	12	1	44.4	4.00	1	1	0	100.0	1	0.33	10	2	0	4	30.0	12	5	2	50.0
3	田中 李央	2		□	□		7	1	0	14.3	0.50	0	0	0	-	0	-	0	0	0	0	-	0	0	0	-
4	西脇 友香	2	■		□		0	0	0	-	-	0	0	0	-	0	-	3	0	0	1	8.3	0	0	0	-
5	L 藤田 麻穂	3	L	L	L		0	0	0	-	-	0	0	0	-	0	-	0	0	0	0	-	18	9	4	61.1
6	戸塚 成美	3	■	■	■		43	12	1	27.9	4.00	2	0	1	0.0	0	-	14	0	0	6	10.7	12	1	3	20.8
10	C 大矢 洋美	3	□	■	■		2	0	0	0.0	0.00	0	0	0	-	0	-	3	0	0	0	0.0	0	0	0	-
11	千野 汐梨	3	■	■	■		14	4	0	28.6	1.33	0	0	0	-	0	-	19	2	0	6	18.4	0	0	0	-
15	飯塚 彩乃	3	■	■	■		8	3	0	37.5	1.00	0	0	0	-	1	0.33	11	1	1	2	11.4	20	5	5	37.5
16	佐藤 成美	3	■	■	■		16	4	2	25.0	1.33	0	0	0	-	4	1.33	10	0	0	0	0.0	1	0	1	50.0
チーム合計		3					117	36	4	30.8	12.00	3	1	1	33.3	6	2.00	70	5	1	19	13.6	63	20	15	43.7

CLUB EHIME	出場セット					アタック					(内バックアタック)				ブロック		サーブ				サーブレシーブ					
	出場数	1	2	3	4	5	打数	得点	失点	決定率	セット平均	打数	得点	失点	決定率	得点	セット平均	打数	得点	失点	効果	効果率	受数	成功・優	成功・良	成功率
1	岡林 永奈乃	3	■	■	■		2	1	0	50.0	0.33	0	0	0	-	0	-	5	0	0	3	15.0	0	0	0	-
2	佐々木 久美	1			□		0	0	0	-	-	0	0	0	-	0	-	0	0	0	0	-	1	0	0	0.0
4	岡部 美波	1			□		1	1	0	100.0	1.00	0	0	0	-	0	-	2	0	0	0	0.0	0	0	0	-
9	L 松元 志織	3	L	L	L		0	0	0	-	-	0	0	0	-	0	-	0	0	0	0	-	19	12	3	71.1
10	山口 理々香	3	■	■	■		26	9	1	34.6	3.00	0	0	0	-	1	0.33	14	1	1	3	10.7	21	8	2	42.9
11	大塚 若菜	3	■	■	■		25	4	4	16.0	1.33	0	0	0	-	0	-	17	2	1	7	20.6	13	8	1	65.4
13	鹿庭 真奈美	3	■	■	■		39	13	3	33.3	4.33	0	0	0	-	0	-	11	1	2	2	9.1	5	5	0	100.0
16	C 明智 有里	3	■	■	■		34	14	4	41.2	4.67	0	0	0	-	2	0.67	12	1	1	4	14.6	0	0	0	-
17	五頭 朋佳	3	■	■	■		24	10	1	41.7	3.33	0	0	0	-	0	-	12	1	2	6	16.7	10	3	3	45.0
チーム合計		3					151	52	13	34.4	17.33	0	0	0	-	3	1.00	73	6	7	25	14.4	69	36	9	58.7

※出場セットマーク： ■=スターティングメンバー □=交代選手 L=リベロ

アタック決定率(%) = 得点 ÷ 打数 × 100

アタック決定本数(本) = 得点 ÷ 出場セット数

ブロック決定本数(本) = 得点 ÷ 出場セット数

サーブ効果率(%) = (サービスエース × 100 + 効果 × 25 - 失点 × 25) ÷ 打数

サーブレシーブ成功率(%) = (成功[優] × 100 + 成功[良] × 50) ÷ 打数



B1 試合結果速報

試合番号 **342**開催日 **2020/02/15**開催地 **東京都**

第10回 全国6人制バレーボールリーグ総合男女優勝大会 決勝リーグ 女子 会場：埼玉県立越谷西高校

観客数： 250	JURY： 水間 尚	チーム	セット	勝点	1	2	3	4	5	合計
開始時間： 13:00	主審： 大井 悠矢	リガーレ仙台	0	1	19	25				44
終了時間： 13:48	副審： 渡辺 千恵	山梨中央銀行	2	2	25	27				52
試合時間： 00:48	判定員： 梅原 幸二		試合時間		00:20	00:25				00:45

					VS									
1set	2set	3set	4set	5set	佐藤 あり紗	監督	辻 知恵	1set	2set	3set	4set	5set		
11 3 7	11 3 7				藤原 拓司	コーチ		2 12 6	12 6 10					
(10)	(10)				3勝3敗	通算	7勝0敗	(5)	(11)					
2 8 4	2 8 4				9	勝点	14	8 1 10	2 8 1					
(12)					タイムアウト			(11)	(5)					
3-9	19-21	-	-	-				10-9	8-8	-	-	-		
-	-	-	-	-				-	21-21	-	-	-		

評価	打数	得点	失点	技術成績	打数	得点	失点	評価		
決定率(%)	37.0	73	27	2	アタック総数	71	34	2	47.9	決定率(%)
決定率(%)	0.0	0	0	0	(内バックアタック)	2	1	0	50.0	決定率(%)
セット平均(本)	3.00	—	6	—	ブロック	—	6	—	3.00	セット平均(本)
効果率(%)	12.2	45	3	5	サーブ	51	3	3	14.7	効果率(%)
成功率(%)	41.5	—	—	—	サーブレシーブ	—	—	—	39.7	成功率(%)
チームフォルト	2	—	8	—	相手のミス	—	9	—	3	チームフォルト
		118	44	7	合計	122	52	5		

リガーレ仙台	出場セット					アタック					(内バックアタック)				ブロック		サーブ					サーブレシーブ					
	出場数	1	2	3	4	5	打数	得点	失点	決定率	セット平均	打数	得点	失点	決定率	得点	セット平均	打数	得点	失点	効果	効果率	受数	成功・優	成功・良	成功率	
1	西田 瑞菜	0																									
2	雨堤 みなみ	2	■	■			6	0	0	0.0	0.00	0	0	0	-	1	0.50	6	0	1	2	4.2	0	0	0	-	
3	今野 理子	2	■	■			1	1	0	100.0	0.50	0	0	0	-	2	1.00	8	1	2	3	15.6	0	0	0	-	
4	小澤 史苑	2	■	■			15	6	0	40.0	3.00	0	0	0	-	0	-	7	0	0	2	7.1	19	6	5	44.7	
5	L 佐藤 あり紗	2	L	L			0	0	0	-	-	0	0	0	-	0	-	0	0	0	0	-	5	2	2	60.0	
6	C 萩野 雅子	0																									
7	大貫 菜生	2	■	■			12	1	2	8.3	0.50	0	0	0	-	1	0.50	8	0	1	3	6.3	0	0	0	-	
8	高野 唯	2	■	■			11	5	0	45.5	2.50	0	0	0	-	1	0.50	9	0	0	3	8.3	17	4	4	35.3	
9	加藤 優奈	0																									
10	渡邊 優	2	□	□			10	7	0	70.0	3.50	0	0	0	-	1	0.50	4	2	1	1	50.0	2	0	1	25.0	
11	末永 真由	2	■	■			17	7	0	41.2	3.50	0	0	0	-	0	-	3	0	0	1	8.3	4	1	1	37.5	
12	浦野 いつき	1	□				1	0	0	0.0	0.00	0	0	0	-	0	-	0	0	0	0	-	0	0	0	-	
チーム合計		2					73	27	2	37.0	13.50	0	0	0	-	6	3.00	45	3	5	15	12.2	47	13	13	41.5	

山梨中央銀行	出場セット					アタック					(内バックアタック)				ブロック		サーブ					サーブレシーブ					
	出場数	1	2	3	4	5	打数	得点	失点	決定率	セット平均	打数	得点	失点	決定率	得点	セット平均	打数	得点	失点	効果	効果率	受数	成功・優	成功・良	成功率	
1	岩間 琴美	2	■	■			10	4	1	40.0	2.00	0	0	0	-	0	-	7	1	1	2	17.9	0	0	0	-	
2	中村 真菜	2	■	■			9	5	0	55.6	2.50	2	1	0	50.0	1	0.50	4	0	0	2	12.5	1	0	0	0.0	
3	姫野 来実	0																									
4	遠藤 さやか	0																									
5	永田 紗有美	2	□	□			3	2	0	66.7	1.00	0	0	0	-	0	-	3	1	0	2	50.0	2	0	0	0.0	
6	柳下 夏苗	2	■	■			24	9	1	37.5	4.50	0	0	0	-	2	1.00	11	1	2	6	18.2	12	1	6	33.3	
7	日原 麻優子	0																									
8	小澤 菜奈	2	■	■			16	8	0	50.0	4.00	0	0	0	-	0	-	6	0	0	2	8.3	13	2	8	46.2	
10	C 松尾 奈津子	2	■	■			2	2	0	100.0	1.00	0	0	0	-	1	0.50	11	0	0	4	9.1	0	0	0	-	
11	一瀬 恵菜	2	□	□			0	0	0	-	-	0	0	0	-	0	-	3	0	0	1	8.3	0	0	0	-	
12	小牧 香織	2	■	■			7	4	0	57.1	2.00	0	0	0	-	2	1.00	6	0	0	2	8.3	0	0	0	-	
13	L 片岡 未空	2	L	L			0	0	0	-	-	0	0	0	-	0	-	0	0	0	0	-	11	4	3	50.0	
チーム合計		2					71	34	2	47.9	17.00	2	1	0	50.0	6	3.00	51	3	3	21	14.7	39	7	17	39.7	

※出場セットマーク： ■=スターティングメンバー □=交代選手 L=リベロ

アタック決定率(%) = 得点 ÷ 打数 × 100

アタック決定本数(本) = 得点 ÷ 出場セット数

ブロック決定本数(本) = 得点 ÷ 出場セット数

サーブ効果率(%) = (サービスエース × 100 + 効果 × 25 - 失点 × 25) ÷ 打数

サーブレシーブ成功率(%) = (成功[優] × 100 + 成功[良]) ÷ 打数



B1 試合結果速報

試合番号 **343**開催日 **2020/02/15**開催地 **東京都**

第10回 全国6人制バレーボールリーグ総合男女優勝大会 決勝リーグ 女子 会場：埼玉県立越谷西高校

観客数：	JURY：	チーム	セット	勝点	1	2	3	4	5	合計
開始時間： 14:00	主審：	三菱UFJ銀行	0	0	0	0				0
終了時間：	副審：	CLUB EHIME	2	2	25	25				50
試合時間：	判定員：	試合時間								

	三菱UFJ銀行	VS	CLUB EHIME									
1set	2set	3set	4set	5set	監督	1set	2set	3set	4set	5set		
					コーチ							
					0勝8敗	通算						
					2	勝点						
						11						
					タイムアウト							

評価	打数	得点	失点	技術成績	打数	得点	失点	評価
決定率(%)	0.0	0	0	アタック総数	0	0	0	0.0 決定率(%)
決定率(%)	0.0	0	0	(内バックアタック)	0	0	0	0.0 決定率(%)
セット平均(本)	0.00	—	—	ブロック	—	0	—	0.00 セット平均(本)
効果率(%)	0.0	0	0	サーブ	0	0	0	0.0 効果率(%)
成功率(%)	0.0	—	—	サーブレシーブ	—	—	—	0.0 成功率(%)
チームフォルト	0	—	0	相手のミス	—	0	—	0 チームフォルト
		0	0	合計	0	0	0	

三菱UFJ銀行	出場セット					アタック					(内バックアタック)				ブロック		サーブ				サーブレシーブ							
	出場数	1	2	3	4	5	打数	得点	失点	決定率	セット平均	打数	得点	失点	決定率	得点	セット平均	打数	得点	失点	効果	効果率	受数	成功・優	成功・良	成功率		
チーム合計	0																											

CLUB EHIME	出場セット					アタック					(内バックアタック)				ブロック		サーブ				サーブレシーブ							
	出場数	1	2	3	4	5	打数	得点	失点	決定率	セット平均	打数	得点	失点	決定率	得点	セット平均	打数	得点	失点	効果	効果率	受数	成功・優	成功・良	成功率		
チーム合計	0																											

※出場セットマーク： ■=スターティングメンバー □=交代選手 L=リベロ
 アタック決定率(%) = 得点 ÷ 打数 × 100 アタック決定本数(本) = 得点 ÷ 出場セット数 ブロック決定本数(本) = 得点 ÷ 出場セット数
 サーブ効果率(%) = (サービスエース × 100 + 効果 × 25 - 失点 × 25) ÷ 打数 サーブレシーブ成功率(%) = (成功[優] × 100 + 成功[良]) ÷ 打数



B1 試合結果速報

試合番号 **344**開催日 **2020/02/15**開催地 **東京都**

第10回 全国6人制バレーボールリーグ総合男女優勝大会 決勝リーグ 女子 会場：埼玉県立越谷西高校

観客数： 115	JURY： 水間 尚	チーム	セット	勝点	1	2	3	4	5	合計
開始時間： 16:15	主審： 鈴木 美帆	山梨中央銀行	2	2	25	25				50
終了時間： 16:59	副審： 明石 直樹	ベスビアス新潟	0	1	16	15				31
試合時間： 00:44	判定員： 塚本 健二	試合時間		00:21	00:20					00:41

山梨中央銀行

VS

ベスビアス新潟

1set	2set	3set	4set	5set	監督			1set	2set	3set	4set	5set
12 6 10 (8)	2 12 6 (4)				辻 知恵	田中 千代美	田中 有紀	6 11 15 (3)	6 11 15 (3)			
2 7 1 (11)	8 1 10 (7) (5)				8勝0敗	通算	0勝6敗	4 16 1	4 16 1			
17-14 -	-	-	-	-	16	勝点	6	8-11 14-19	3-7 12-19	-	-	-

評価	打数	得点	失点	技術成績			打数	得点	失点	評価		
決定率(%)	35.4	79	28	5	アタック総数			81	16	10	19.8	決定率(%)
決定率(%)	0.0	6	0	1	(内バックアタック)			2	1	0	50.0	決定率(%)
セット平均(本)	3.00	-	6	-	ブロック			-	4	-	2.00	セット平均(本)
効果率(%)	11.7	49	1	1	サーブ			32	1	4	7.8	効果率(%)
成功率(%)	44.6	-	-	-	サーブレシーブ			-	-	-	41.5	成功率(%)
チームフォルト	4	-	15	-	相手のミス			-	10	-	1	チームフォルト
		128	50	6	合計			113	31	14		

山梨中央銀行	出場セット					アタック					(内バックアタック)				ブロック		サーブ				サーブレシーブ					
	出場数	1	2	3	4	5	打数	得点	失点	決定率	セット平均	打数	得点	失点	決定率	得点	セット平均	打数	得点	失点	効果	効果率	受数	成功・優	成功・良	成功率
1	岩間 琴美	2	■	■			8	3	0	37.5	1.50	0	0	0	-	0	-	2	0	0	0	0.0	0	0	0	-
2	中村 真菜	2	■	■			12	3	1	25.0	1.50	3	0	0	0.0	0	-	4	0	0	2	12.5	3	0	1	16.7
3	姫野 来実	0																								
4	遠藤 さやか	1		□			1	0	0	0.0	0.00	0	0	0	-	0	-	4	0	0	3	18.8	0	0	0	-
5	永田 紗有美	1		□			6	1	1	16.7	1.00	0	0	0	-	0	-	1	0	0	1	25.0	1	1	0	100.0
6	柳下 夏苗	2	■	■			13	5	1	38.5	2.50	2	0	1	0.0	1	0.50	8	0	0	3	9.4	7	2	3	50.0
7	日原 麻優子	2	■	□			14	6	2	42.9	3.00	0	0	0	-	0	-	6	0	0	4	16.7	3	1	2	66.7
8	小澤 茉奈	2	□	■			13	6	0	46.2	3.00	0	0	0	-	0	-	2	0	0	0	0.0	4	1	2	50.0
10	C 松尾 奈津子	2	■	■			1	0	0	0.0	0.00	0	0	0	-	0	-	6	1	0	1	20.8	0	0	0	-
11	一瀬 恵菜	1		□			0	0	0	-	-	0	0	0	-	0	-	2	0	0	2	25.0	0	0	0	-
12	小牧 香織	2	■	■			11	4	0	36.4	2.00	1	0	0	0.0	5	2.50	14	0	1	4	5.4	1	0	0	0.0
13	L 片岡 未空	2	L	L			0	0	0	-	-	0	0	0	-	0	-	0	0	0	0	-	9	3	1	38.9
	チーム合計	2					79	28	5	35.4	14.00	6	0	1	0.0	6	3.00	49	1	1	20	11.7	28	8	9	44.6

ベスビアス新潟	出場セット					アタック					(内バックアタック)				ブロック		サーブ				サーブレシーブ					
	出場数	1	2	3	4	5	打数	得点	失点	決定率	セット平均	打数	得点	失点	決定率	得点	セット平均	打数	得点	失点	効果	効果率	受数	成功・優	成功・良	成功率
1	田邊 愛理沙	2	■	■			18	5	3	27.8	2.50	1	0	0	0.0	1	0.50	5	0	0	1	5.0	2	2	0	100.0
3	田中 李央	2	□	□			2	0	0	0.0	0.00	0	0	0	-	1	0.50	0	0	0	0	-	0	0	0	-
4	西脇 友香	2	■	■			2	0	0	0.0	0.00	0	0	0	-	0	-	6	1	1	3	25.0	0	0	0	-
5	L 藤田 麻穂	2	L	L			0	0	0	-	-	0	0	0	-	0	-	0	0	0	0	-	11	2	4	36.4
6	戸塚 成美	2	■	■			35	6	2	17.1	3.00	1	1	0	100.0	1	0.50	4	0	1	2	6.3	7	0	2	14.3
10	C 大矢 洋美	1		□			0	0	0	-	-	0	0	0	-	0	-	3	0	0	0	0.0	0	0	0	-
11	千野 汐梨	2	■	■			7	1	2	14.3	0.50	0	0	0	-	0	-	5	0	0	1	5.0	0	0	0	-
15	飯塚 彩乃	2	■	■			5	2	0	40.0	1.00	0	0	0	-	0	-	5	0	1	3	10.0	27	8	9	46.3
16	佐藤 成美	2	■	■			12	2	3	16.7	1.00	0	0	0	-	1	0.50	4	0	1	0	-6.3	0	0	0	-
	チーム合計	2					81	16	10	19.8	8.00	2	1	0	50.0	4	2.00	32	1	4	10	7.8	47	12	15	41.5

※出場セットマーク： ■=スターティングメンバー □=交代選手 L=リベロ

アタック決定率(%) = 得点 ÷ 打数 × 100

アタック決定本数(本) = 得点 ÷ 出場セット数

ブロック決定本数(本) = 得点 ÷ 出場セット数

サーブ効果率(%) = (サービスエース × 100 + 効果 × 25 - 失点 × 25) ÷ 打数

サーブレシーブ成功率(%) = (成功[優] × 100 + 成功[良]) ÷ 打数



B1 試合結果速報

試合番号 **345**開催日 **2020/02/16**開催地 **東京都**

第10回 全国6人制バレーボールリーグ総合男女優勝大会 決勝リーグ 女子 会場：埼玉県立越谷西高校

観客数： 200	JURY： 水間 尚	チーム	セット	勝点	1	2	3	4	5	合計
開始時間： 10:00	主審： 明石 直樹	山梨中央銀行	2	2	25	25				50
終了時間： 10:55	副審： 鈴木 美帆	CLUB EHIME	0	1	23	22				45
試合時間： 00:55	判定員： 渡部 真穂	試合時間		00:26	00:26					00:52

山梨中央銀行

VS

CLUB EHIME

1set	2set	3set	4set	5set	山梨中央銀行			CLUB EHIME		
8 2 12	2 12 6				辻 知恵	監督	矢野 美紀	10 11 13	10 11 13	
(4)	(5)				秋山 岳人	コーチ		(4)		
1 10 6	8 1 10				9勝0敗	通算	5勝4敗	16 17 1	16 17 1	
(11)	(11)				18	勝点	14	(14)		
1-7	3-5	-	-	-	タイムアウト			15-14	14-11	-
14-18	9-14	-	-	-				20-19	21-19	-

評価		打数	得点	失点	技術成績				打数	得点	失点	評価	
決定率(%)	33.7	89	30	2	アタック総数				99	29	8	29.3	決定率(%)
決定率(%)	100.0	1	1	0	(内バックアタック)				1	0	0	0.0	決定率(%)
セット平均(本)	1.50	—	3	—	ブロック				—	1	—	0.50	セット平均(本)
効果率(%)	14.8	49	3	1	サーブ				46	8	2	25.5	効果率(%)
成功率(%)	37.2	—	—	—	サーブレシーブ				—	—	—	46.8	成功率(%)
チームフォルト	4	—	14	—	相手のミス				—	7	—	4	チームフォルト
		138	50	3	合計				145	45	10		

山梨中央銀行	出場セット					アタック					(内バックアタック)				ブロック		サーブ				サーブレシーブ						
	出場数	1	2	3	4	5	打数	得点	失点	決定率	セット平均	打数	得点	失点	決定率	得点	セット平均	打数	得点	失点	効果	効果率	受数	成功・優	成功・良	成功率	
1	岩間 琴美	2	■	■			6	4	0	66.7	2.00	0	0	0	-	1	0.50	4	1	0	1	31.3	0	0	0	-	
2	中村 真菜	2	■	■			15	4	1	26.7	2.00	1	1	0	100.0	1	0.50	5	0	1	2	5.0	1	0	0	0.0	
3	姫野 来実	0																									
4	遠藤 さやか	1	□				0	0	0	-	-	0	0	0	-	0	-	1	0	0	0	0.0	0	0	0	-	
5	永田 紗有美	1		□			5	3	0	60.0	3.00	0	0	0	-	0	-	2	0	0	2	25.0	2	0	0	0.0	
6	柳下 夏苗	2	■	■			23	8	1	34.8	4.00	0	0	0	-	0	-	14	1	0	3	12.5	11	3	2	36.4	
7	日原 麻優子	0																									
8	小澤 茉奈	2	■	■			32	8	0	25.0	4.00	0	0	0	-	0	-	5	0	0	3	15.0	22	8	3	43.2	
10	C 松尾 奈津子	2	■	■			1	1	0	100.0	0.50	0	0	0	-	1	0.50	10	1	0	4	20.0	0	0	0	-	
11	一瀬 恵菜	2	□	□			0	0	0	-	-	0	0	0	-	0	-	3	0	0	0	0.0	0	0	0	-	
12	小牧 香織	2	■	■			7	2	0	28.6	1.00	0	0	0	-	0	-	5	0	0	3	15.0	0	0	0	-	
13	L 片岡 未空	2	L	L			0	0	0	-	-	0	0	0	-	0	-	0	0	0	0	-	7	2	1	35.7	
チーム合計		2					89	30	2	33.7	15.00	1	1	0	100.0	3	1.50	49	3	1	18	14.8	43	13	6	37.2	

CLUB EHIME	出場セット					アタック					(内バックアタック)				ブロック		サーブ				サーブレシーブ						
	出場数	1	2	3	4	5	打数	得点	失点	決定率	セット平均	打数	得点	失点	決定率	得点	セット平均	打数	得点	失点	効果	効果率	受数	成功・優	成功・良	成功率	
1	岡林 水奈乃	2	■	■			2	1	0	50.0	0.50	0	0	0	-	0	-	8	2	0	1	28.1	0	0	0	-	
2	佐々木 久美	0																									
4	岡部 美波	1	□				0	0	0	-	-	0	0	0	-	0	-	0	0	0	0	-	0	0	0	-	
9	L 松元 志織	2	L	L			0	0	0	-	-	0	0	0	-	0	-	0	0	0	0	-	11	4	2	45.5	
10	山口 理々香	2	■	■			18	7	0	38.9	3.50	0	0	0	-	1	0.50	8	2	0	5	40.6	21	9	4	52.4	
11	大塚 若菜	2	■	■			17	4	0	23.5	2.00	0	0	0	-	0	-	6	0	1	3	8.3	4	0	1	12.5	
13	鹿庭 真奈美	2	■	■			33	8	5	24.2	4.00	1	0	0	0.0	0	-	12	4	0	3	39.6	0	0	0	-	
14	岡田 瞳	1	□				0	0	0	-	-	0	0	0	-	0	-	0	0	0	0	-	0	0	0	-	
16	C 明智 有里	2	■	■			13	4	2	30.8	2.00	0	0	0	-	0	-	6	0	0	3	12.5	0	0	0	-	
17	五頭 朋佳	2	■	■			16	5	1	31.3	2.50	0	0	0	-	0	-	6	0	1	2	4.2	11	4	3	50.0	
チーム合計		2					99	29	8	29.3	14.50	1	0	0	0.0	1	0.50	46	8	2	17	25.5	47	17	10	46.8	

※出場セットマーク： ■=スターティングメンバー □=交代選手 L=リベロ

アタック決定率(%) = 得点 ÷ 打数 × 100

アタック決定本数(本) = 得点 ÷ 出場セット数

ブロック決定本数(本) = 得点 ÷ 出場セット数

サーブ効果率(%) = (サーブサービス × 100 + 効果 × 25 - 失点 × 25) ÷ 打数

サーブレシーブ成功率(%) = (成功[優] × 100 + 成功[良] × 50) ÷ 打数



B1 試合結果速報

試合番号 **346**開催日 **2020/02/16**開催地 **東京都**

第10回 全国6人制バレーボールリーグ総合男女優勝大会 決勝リーグ 女子 会場：埼玉県立越谷西高校

観客数： 250	JURY： 水間 尚	チーム	セット	勝点	1	2	3	4	5	合計
開始時間： 11:25	主審： 楓 淳一郎	リガーレ仙台	2	2	25	25				50
終了時間： 12:16	副審： 有村 公美子	みえ高田VCsala	0	1	21	20				41
試合時間： 00:51	判定員： 土屋 明美	試合時間		00:24	00:24					00:48

					VS									
1set	2set	3set	4set	5set	佐藤 あり紗	監督	秋津 修	1set	2set	3set	4set	5set		
11 3 7	10 3 7				藤原 拓司	コーチ	和田 幹雄	14 2 9	14 2 9					
(10) (6)	(6)				4勝3敗	通算	5勝2敗	(8)	(8)					
2 8 4	12 8 4				11	勝点	12	1 5 4	1 5 4					
(12)	(11)				タイムアウト			(6)	(6)					
20-20	10-10	-	-	-				14-17	11-14	-	-	-		
-	19-18	-	-	-				20-22	15-19	-	-	-		

評価		打数	得点	失点	技術成績			打数	得点	失点	評価	
決定率(%)	42.0	81	34	3	アタック総数			82	25	5	30.5	決定率(%)
決定率(%)	100.0	1	1	0	(内バックアタック)			6	1	1	16.7	決定率(%)
セット平均(本)	2.50	—	5	—	ブロック			—	2	—	1.00	セット平均(本)
効果率(%)	13.3	49	4	5	サーブ			42	3	1	12.5	効果率(%)
成功率(%)	57.5	—	—	—	サーブレシーブ			—	—	—	48.8	成功率(%)
チームフォルト	3	—	7	—	相手のミス			—	11	—	1	チームフォルト
		130	50	8	合計			124	41	6		

リガーレ仙台	出場セット					アタック					(内バックアタック)				ブロック		サーブ					サーブレシーブ					
	出場数	1	2	3	4	5	打数	得点	失点	決定率	セット平均	打数	得点	失点	決定率	得点	セット平均	打数	得点	失点	効果	効果率	受数	成功・優	成功・良	成功率	
1	西田 瑞菜	0																									
2	雨堤 みなみ	1	■				2	1	0	50.0	1.00	0	0	0	-	0	-	2	0	0	0	0.0	0	0	0	-	
3	今野 理子	2	■	■			2	2	0	100.0	1.00	0	0	0	-	1	0.50	5	0	0	2	10.0	0	0	0	-	
4	小澤 史苑	2	■	■			16	6	1	37.5	3.00	0	0	0	-	0	-	9	0	1	3	5.6	7	5	1	78.6	
5	L 佐藤 あり紗	2	L	L			0	0	0	-	-	0	0	0	-	0	-	0	0	0	0	-	1	1	0	100.0	
6	C 荻野 雅子	2	□	□			0	0	0	-	-	0	0	0	-	0	-	1	0	1	0	-25.0	2	0	2	50.0	
7	大貫 菜生	2	■	■			15	7	1	46.7	3.50	0	0	0	-	2	1.00	5	0	0	0	0.0	0	0	0	-	
8	高野 唯	2	■	■			21	11	1	52.4	5.50	1	1	0	100.0	1	0.50	10	2	0	3	27.5	15	6	3	50.0	
10	渡邊 優	2	□	■			18	5	0	27.8	2.50	0	0	0	-	0	-	9	1	2	3	13.9	7	2	2	42.9	
11	末永 真由	2	■	□			7	2	0	28.6	1.00	0	0	0	-	0	-	1	0	0	1	25.0	0	0	0	-	
12	浦野 いつき	2	□	■			0	0	0	-	-	0	0	0	-	1	0.50	7	1	1	3	21.4	8	4	2	62.5	
チーム合計		2					81	34	3	42.0	17.00	1	1	0	100.0	5	2.50	49	4	5	15	13.3	40	18	10	57.5	

みえ高田VCsala	出場セット					アタック					(内バックアタック)				ブロック		サーブ					サーブレシーブ					
	出場数	1	2	3	4	5	打数	得点	失点	決定率	セット平均	打数	得点	失点	決定率	得点	セット平均	打数	得点	失点	効果	効果率	受数	成功・優	成功・良	成功率	
1	彌永 衣利	2	■	■			13	4	0	30.8	2.00	0	0	0	-	0	-	8	1	0	1	15.6	23	10	4	52.2	
2	奥山 奈映	2	■	■			9	3	0	33.3	1.50	0	0	0	-	1	0.50	5	0	1	1	0.0	0	0	0	-	
3	L 深草 絵里奈	2	L	L			0	0	0	-	-	0	0	0	-	0	-	0	0	0	0	-	6	2	1	41.7	
4	C 竹本 由美	2	■	■			3	0	0	0.0	0.00	1	0	0	0.0	0	-	5	0	0	2	10.0	0	0	0	-	
5	光野 星良	2	■	■			16	7	0	43.8	3.50	0	0	0	-	0	-	8	2	0	1	28.1	1	0	0	0.0	
6	高見 菜	2	□	□			0	0	0	-	-	0	0	0	-	0	-	0	0	0	0	-	0	0	0	-	
8	近藤 葉月	2	□	□			0	0	0	-	-	0	0	0	-	0	-	4	0	0	1	6.3	0	0	0	-	
9	草深 ことみ	2	■	■			27	7	4	25.9	3.50	2	1	0	50.0	1	0.50	8	0	0	3	9.4	13	5	3	50.0	
10	小林 麻美	0																									
14	祝 彩菜	2	■	■			14	4	1	28.6	2.00	3	0	1	0.0	0	-	4	0	0	1	6.3	0	0	0	-	
チーム合計		2					82	25	5	30.5	12.50	6	1	1	16.7	2	1.00	42	3	1	10	12.5	43	17	8	48.8	

※出場セットマーク： ■=スターティングメンバー □=交代選手 L=リベロ
 アタック決定率(%) = 得点 ÷ 打数 × 100 アタック決定本数(本) = 得点 ÷ 出場セット数 ブロック決定本数(本) = 得点 ÷ 出場セット数
 サーブ効果率(%) = (サーブサービス × 100 + 効果 × 25 - 失点 × 25) ÷ 打数 サーブレシーブ成功率(%) = (成功[優] × 100 + 成功[良]) × 50 ÷ 打数



B1 試合結果速報

試合番号 **347**開催日 **2020/02/16**開催地 **東京都**

第10回 全国6人制バレーボールリーグ総合男女優勝大会 決勝リーグ 女子 会場：埼玉県立越谷西高校

観客数： 140	JURY： 水間 尚	チーム	セット	勝点	1	2	3	4	5	合計
開始時間： 12:47	主審： 渡辺 千恵	セイコーエプソン	1	1	21	25	17			63
終了時間： 13:57	副審： 山下 亮	トヨタ自動車	2	2	25	20	25			70
試合時間： 01:10	判定員： 渡部 千穂	試合時間			00:21	00:22	00:21			01:04

**セイコーエプソン**

VS

トヨタ自動車

1set	2set	3set	4set	5set						1set	2set	3set	4set	5set
7 3 1	7 3 1	7 3 1			上條 慶与	監督	金子 健一郎	7 5 2	5 2 6	7 5 2				
(12)		(13)			北澤 徹己	コーチ	太田 有紀			(10)				
11 9 8	11 9 8	11 9 8			2勝6敗	通算	1勝6敗	12 1 6	7 12 1	12 1 6				
(2)					10	勝点	8	(10)						
18-20	23-20	5-12	-	-	タイムアウト					13-15	12-15	16-11	-	-
18-22	-	13-20	-	-						-	16-20	-	-	-

評価	打数	得点	失点	技術成績			打数	得点	失点	評価			
決定率(%)	31.5	111	35	14	アタック総数			110	40	8	36.4	決定率(%)	
決定率(%)	0.0	4	0	1	(内バックアタック)			2	0	0	0.0	決定率(%)	
セット平均(本)	1.33	—	4	—	ブロック			—	4	—	1.33	セット平均(本)	
効果率(%)	11.7	64	1	3	サーブ			69	6	11	15.6	効果率(%)	
成功率(%)	42.1	—	—	—	サーブレシーブ			—	—	—	39.3	成功率(%)	
チームフォルト	3	—	23	—	相手のミス			—	20	—	4	チームフォルト	
				合計				179	70	19			

セイコーエプソン	出場セット					アタック					(内バックアタック)				ブロック		サーブ					サーブレシーブ				
	出場数	1	2	3	4	5	打数	得点	失点	決定率	セット平均	打数	得点	失点	決定率	得点	セット平均	打数	得点	失点	効果	効果率	受数	成功・優	成功・良	成功率
1 C 中澤 紫苑	3	■	■	■			5	0	0	0.0	0.00	0	0	0	-	0	-	11	0	2	1	-2.3	17	4	4	35.3
2 原 杏奈	1	□					2	0	1	0.0	0.00	0	0	0	-	0	-	0	0	0	0	-	0	0	0	-
3 仲村 優希奈	3	■	■	■			35	16	5	45.7	5.33	0	0	0	-	4	1.33	9	0	0	5	13.9	0	0	0	-
5 L 降幡 加菜	3	L	L	L			0	0	0	-	-	0	0	0	-	0	-	0	0	0	0	-	0	0	0	-
6 市瀬 遥菜	0																									
7 菊池 桃果	3	■	■	■			23	6	2	26.1	2.00	1	0	0	0.0	0	-	10	0	0	5	12.5	7	4	0	57.1
8 邑上 佳菜子	3	■	■	■			28	7	4	25.0	2.33	1	0	0	0.0	0	-	12	1	0	6	20.8	20	6	2	35.0
9 藤原 のぞみ	3	■	■	■			8	2	1	25.0	0.67	0	0	0	-	0	-	10	0	1	5	10.0	1	0	0	0.0
11 齋藤 美有	3	■	■	■			8	4	0	50.0	1.33	0	0	0	-	0	-	8	0	0	4	12.5	0	0	0	-
12 今牧 夏愛	1	□					2	0	1	0.0	0.00	2	0	1	0.0	0	-	1	0	0	1	25.0	0	0	0	-
13 矢澤 奈津希	1			□			0	0	0	-	-	0	0	0	-	0	-	3	0	0	2	16.7	0	0	0	-
15 L 小澤 紀香	3	L	L	L			0	0	0	-	-	0	0	0	-	0	-	0	0	0	0	-	12	7	0	58.3
チーム合計	3						111	35	14	31.5	11.67	4	0	1	0.0	4	1.33	64	1	3	29	11.7	57	21	6	42.1

トヨタ自動車	出場セット					アタック					(内バックアタック)				ブロック		サーブ					サーブレシーブ				
	出場数	1	2	3	4	5	打数	得点	失点	決定率	セット平均	打数	得点	失点	決定率	得点	セット平均	打数	得点	失点	効果	効果率	受数	成功・優	成功・良	成功率
1 梅木 瞳	3	■	■	■			17	8	1	47.1	2.67	0	0	0	-	0	-	10	2	4	3	17.5	0	0	0	-
2 鈴木 文乃	3	■	■	■			18	6	1	33.3	2.00	0	0	0	-	1	0.33	16	2	2	9	23.4	0	0	0	-
3 佃 舞花	0																									
4 L 田戸 美咲	3	L	L	L			0	0	0	-	-	0	0	0	-	0	-	0	0	0	0	-	12	2	2	25.0
5 権藤 玲奈	3	■	■	■			28	12	3	42.9	4.00	0	0	0	-	2	0.67	13	0	0	4	7.7	0	0	0	-
6 伊藤 有美	3	■	■	■			3	0	0	0.0	0.00	0	0	0	-	0	-	14	2	1	8	26.8	0	0	0	-
7 C 浅野 美波	3	■	■	■			20	10	2	50.0	3.33	2	0	0	0.0	1	0.33	6	0	1	1	0.0	25	10	8	56.0
10 麻田 らな	2	□		□			0	0	0	-	-	0	0	0	-	0	-	3	0	1	1	0.0	1	0	0	0.0
12 石山 綺里	3	■	■	■			24	4	1	16.7	1.33	0	0	0	-	0	-	7	0	2	4	7.1	23	4	6	30.4
チーム合計	3						110	40	8	36.4	13.33	2	0	0	0.0	4	1.33	69	6	11	30	15.6	61	16	16	39.3

※出場セットマーク： ■=スターティングメンバー □=交代選手 L=リベロ

アタック決定率(%) = 得点 ÷ 打数 × 100

アタック決定本数(本) = 得点 ÷ 出場セット数

ブロック決定本数(本) = 得点 ÷ 出場セット数

サーブ効果率(%) = (サービスエース × 100 + 効果 × 25 - 失点 × 25) ÷ 打数

サーブレシーブ成功率(%) = (成功[優] × 100 + 成功[良] × 50) ÷ 打数



B1 試合結果速報

試合番号 **348**開催日 **2020/02/16**開催地 **東京都**

第10回 全国6人制バレーボールリーグ総合男女優勝大会 決勝リーグ 女子 会場：埼玉県立越谷西高校

観客数： 90	JURY： 水間 尚	チーム	セット	勝点	1	2	3	4	5	合計
開始時間： 14:30	主審： 饗庭 和恵	ベスビアス新潟	0	1	14	17				31
終了時間： 15:12	副審： 江藤 幸恵	みえ高田VCsala	2	2	25	25				50
試合時間： 00:42	判定員： 古田 法美	試合時間		00:18	00:21					00:39

ベスビアス新潟

VS

みえ高田VCsala



1set	2set	3set	4set	5set	ベスビアス新潟			みえ高田VCsala			
6 11 15	6 11 15				田中 千代美	監督	秋津 修	14 2 9	14 2 9		
4 16 1	4 16 1				コーチ		和田 幹雄	1 5 4	1 5 4		
(3)	(3)				0勝7敗		通算	6勝2敗			
					7		勝点	14	(10)	(8)	
4-10	7-8	-	-	-	タイムアウト			-	-	-	-
9-17	16-19	-	-	-				-	-	-	-

評価	打数	得点	失点	技術成績	打数	得点	失点	評価
決定率(%)	25.3	79	20	3	72	33	6	45.8
決定率(%)	100.0	1	1	0	(内バックアタック)			33.3
セット平均(本)	0.00	—	0	—	ブロック			4.00
効果率(%)	11.7	32	2	2	サーブ			8.7
成功率(%)	42.6	—	—	—	サーブレシーブ			65.0
チームフォルト	4	—	9	—	相手のミス			1
		111	31	5	合計			121
						50	8	

ベスビアス新潟	出場セット					アタック					(内バックアタック)				ブロック		サーブ					サーブレシーブ					
	出場数	1	2	3	4	5	打数	得点	失点	決定率	セット平均	打数	得点	失点	決定率	得点	セット平均	打数	得点	失点	効果	効果率	受数	成功・優	成功・良	成功率	
1	田邊 愛理沙	2	■	■			25	4	1	16.0	2.00	0	0	0	-	0	-	4	0	1	1	0.0	4	1	2	50.0	
2	高橋 彩恵	0																									
3	田中 李央	2	□	□			6	1	1	16.7	0.50	0	0	0	-	0	-	1	0	0	0	0.0	0	0	0	-	
4	C 西脇 友香	2	■	■			1	1	0	100.0	0.50	0	0	0	-	0	-	5	1	0	2	30.0	0	0	0	-	
5	L 藤田 麻穂	2	L	L			0	0	0	-	-	0	0	0	-	0	-	0	0	0	0	-	20	6	3	37.5	
6	戸塚 成美	2	■	■			20	8	1	40.0	4.00	1	1	0	100.0	0	-	7	0	0	2	7.1	12	3	3	37.5	
11	千野 汐梨	2	■	■			5	1	0	20.0	0.50	0	0	0	-	0	-	5	0	1	0	-5.0	0	0	0	-	
15	飯塚 彩乃	2	■	■			7	2	0	28.6	1.00	0	0	0	-	0	-	6	1	0	3	29.2	11	2	8	54.5	
16	佐藤 成美	2	■	■			15	3	0	20.0	1.50	0	0	0	-	0	-	4	0	0	1	6.3	0	0	0	-	
チーム合計		2					79	20	3	25.3	10.00	1	1	0	100.0	0	-	32	2	2	9	11.7	47	12	16	42.6	

みえ高田VCsala	出場セット					アタック					(内バックアタック)				ブロック		サーブ					サーブレシーブ				
	出場数	1	2	3	4	5	打数	得点	失点	決定率	セット平均	打数	得点	失点	決定率	得点	セット平均	打数	得点	失点	効果	効果率	受数	成功・優	成功・良	成功率
1	彌永 衣利	2	■	■			17	8	0	47.1	4.00	3	2	0	66.7	2	1.00	18	0	1	8	9.7	13	7	1	57.7
2	奥山 奈映	2	■	■			4	2	0	50.0	1.00	0	0	0	-	0	-	8	0	1	4	9.4	0	0	0	-
3	L 深草 絵里奈	2	L	L			0	0	0	-	-	0	0	0	-	0	-	0	0	0	0	-	8	6	0	75.0
4	C 竹本 由美	2	■	■			2	0	0	0.0	0.00	0	0	0	-	1	0.50	6	0	0	3	12.5	1	0	0	0.0
5	光野 星良	2	■	■			8	5	0	62.5	2.50	0	0	0	-	3	1.50	3	0	0	1	8.3	1	1	0	100.0
6	高見 菜	0																								
8	近藤 葉月	1	□				0	0	0	-	-	0	0	0	-	0	-	0	0	0	0	-	0	0	0	-
9	草深 ことみ	2	■	■			24	13	2	54.2	6.50	3	1	1	33.3	2	1.00	8	0	0	1	3.1	4	3	1	87.5
10	小林 麻美	1	□				0	0	0	-	-	0	0	0	-	0	-	1	0	0	1	25.0	2	1	1	75.0
14	祝 彩菜	2	■	■			17	5	4	29.4	2.50	3	0	2	0.0	0	-	5	0	0	1	5.0	1	0	0	0.0
チーム合計		2					72	33	6	45.8	16.50	9	3	3	33.3	8	4.00	49	0	2	19	8.7	30	18	3	65.0

※出場セットマーク： ■=スターティングメンバー □=交代選手 L=リベロ

アタック決定率(%) = 得点 ÷ 打数 × 100

アタック決定本数(本) = 得点 ÷ 出場セット数

ブロック決定本数(本) = 得点 ÷ 出場セット数

サーブ効果率(%) = (サービスエース × 100 + 効果 × 25 - 失点 × 25) ÷ 打数

サーブレシーブ成功率(%) = (成功[優] × 100 + 成功[良] × 50) ÷ 打数



B1 試合結果速報

試合番号 **349**

開催日 **2020/02/16**

開催地 **東京都**

第10回 全国6人制バレーボールリーグ総合男女優勝大会 決勝リーグ 女子 会場：埼玉県立越谷西高校

観客数 :	JURY :	チーム	セット	勝点	1	2	3	4	5	合計
開始時間 : 14:00	主審 :	三菱UFJ銀行	0	0	0	0				0
終了時間 :	副審 :	トヨタ自動車	2	2	25	25				50
試合時間 :	判定員 :	試合時間								

		三菱UFJ銀行			VS	トヨタ自動車							
1set	2set	3set	4set	5set		1set	2set	3set	4set	5set			
				監督									
				コーチ									
				0勝9敗	通算					2勝6敗			
				2	勝点					10			
				タイムアウト									
-	-	-	-	-					-	-	-	-	

評価	打数	得点	失点	技術成績	打数	得点	失点	評価	
決定率(%)	0.0			アタック総数				0.0	
決定率(%)	0.0			(内バックアタック)				0.0	
セット平均(本)	0.00			ブロック				0.00	
効果率(%)	0.0			サーブ				0.0	
成功率(%)	0.0			サーブレシーブ				0.0	
チームフォルト	0			相手のミス				0	
				合計					チームフォルト

三菱UFJ銀行	出場セット					アタック				(内バックアタック)				ブロック		サーブ				サーブレシーブ							
	出場数	1	2	3	4	5	打数	得点	失点	決定率	セット平均	打数	得点	失点	決定率	得点	セット平均	打数	得点	失点	効果	効果率	受数	成功・優	成功・良	成功率	
チーム合計																											

トヨタ自動車	出場セット					アタック				(内バックアタック)				ブロック		サーブ				サーブレシーブ							
	出場数	1	2	3	4	5	打数	得点	失点	決定率	セット平均	打数	得点	失点	決定率	得点	セット平均	打数	得点	失点	効果	効果率	受数	成功・優	成功・良	成功率	
チーム合計																											

※出場セットマーク： ■=スターティングメンバー □=交代選手 L=リベロ
 アタック決定率(%)=得点÷打数×100 アタック決定本数(本)=得点÷出場セット数 ブロック決定本数(本)=得点÷出場セット数
 サーブ効果率(%)=(サービスエース×100+効果×25-失点×25)÷打数 サーブレシーブ成功率(%)=(成功[優]×100+成功[良])÷打数