









C1 星取表

2019/02/10 現在

第9回全国6人制バレーボール総合男女優勝女子大会

順位	チーム	山梨中銀	ルートイン	MUFG	EHIME	福井クラブ	マックスバリュ	熊本	EPSON	ベスビアス	さかえ	試合数	勝点	勝数	負数	勝率	得セット	失セット	セット率	得点	失点	得点率
1	山梨中央銀行						○ 3-0	○ 3-0				2	4	2	0	1.000	6	0	MAX	150	86	1.744
2	 ルートインホテルズブリリアントアリーズ					○ 3-1			○ 3-0			2	4	2	0	1.000	6	1	6.000	172	134	1.284
3	 三菱UFJ銀行								○ 3-1	○ 3-1		2	4	2	0	1.000	6	2	3.000	191	163	1.172
4	CLUB EHIME							● 2-3		○ 3-0		2	3	1	1	0.500	5	3	1.667	180	149	1.208
5	福井クラブ		● 1-3								○ 3-0	2	3	1	1	0.500	4	3	1.333	151	152	0.993
6	マックスバリュ・ヴィクトリーナ	● 0-3									○ 3-0	2	3	1	1	0.500	3	3	1.000	119	134	0.888
7	 フォレストリーヴズ熊本	● 0-3			○ 3-2							2	3	1	1	0.500	3	5	0.600	143	180	0.794
8	 セイコーエプソン		● 0-3	● 1-3								2	2	0	2	0.000	1	6	0.167	147	171	0.860
9	 ベスビアス新潟			● 1-3	● 0-3							2	2	0	2	0.000	1	6	0.167	123	170	0.724
10	 栄クラブ					● 0-3	● 0-3					2	2	0	2	0.000	0	6	0.000	114	151	0.755

勝点=勝利2点, 敗戦1点, 棄権0点

勝率=勝数÷試合数 セット率=得セット÷失セット 得点率=得点÷失点

※本票の著作権は、公益財団法人日本バレーボール協会に帰属します。



C2 チーム技術ランキング

第9回全国6人制バレーボール総合男女優勝女子大会

2019/02/10 現在

アタック決定率 (バックアタック含む)

順位	チーム名	試合数	セット数	打数	得点	失点	決定率
1	山梨中央銀行	2	6	196	100	6	51.0
2	ルートインホテルズブリリアントアリーズ	2	7	259	112	12	43.2
3	CLUB EHIME	2	8	327	121	20	37.0
4	マックスバリュ・ヴィクトリーナ	2	6	215	77	21	35.8
5	三菱UFJ銀行	2	8	371	128	21	34.5
6	福井クラブ	2	7	284	95	18	33.5
7	フォレストリーヴズ熊本	2	8	306	91	10	29.7
8	ベスピアス新潟	2	7	298	86	20	28.9
9	セイコーエブソン	2	7	314	86	19	27.4
10	栄クラブ	2	6	238	57	23	23.9

アタック決定率 (%) = 得点 ÷ 打数 × 100

バックアタック決定率

順位	チーム名	試合数	セット数	打数	得点	失点	決定率
1	ルートインホテルズブリリアントアリーズ	2	7	20	9	0	45.0
2	福井クラブ	2	7	17	6	0	35.3
3	ベスピアス新潟	2	7	3	1	0	33.3
4	三菱UFJ銀行	2	8	25	8	2	32.0
5	栄クラブ	2	6	23	5	1	21.7
6	山梨中央銀行	2	6	4	0	0	0.0
6	マックスバリュ・ヴィクトリーナ	2	6	7	0	2	0.0
6	CLUB EHIME	2	8	0	0	0	0.0
6	フォレストリーヴズ熊本	2	8	0	0	0	0.0
6	セイコーエブソン	2	7	5	0	1	0.0

バックアタック決定率 (%) = 得点 ÷ 打数 × 100

アタック決定本数 (総数)

順位	チーム名	試合数	セット数	打数	決定率	フロント	バック	決定本数
1	三菱UFJ銀行	2	8	371	34.5	120	8	128
2	CLUB EHIME	2	8	327	37.0	121	0	121
3	ルートインホテルズブリリアントアリーズ	2	7	259	43.2	103	9	112
4	山梨中央銀行	2	6	196	51.0	100	0	100
5	福井クラブ	2	7	284	33.5	89	6	95
6	フォレストリーヴズ熊本	2	8	306	29.7	91	0	91
7	ベスピアス新潟	2	7	298	28.9	85	1	86
7	セイコーエブソン	2	7	314	27.4	86	0	86
9	マックスバリュ・ヴィクトリーナ	2	6	215	35.8	77	0	77
10	栄クラブ	2	6	238	23.9	52	5	57

ブロック決定本数 (セット)

順位	チーム名	試合数	セット数	得点	セット平均
1	ルートインホテルズブリリアントアリーズ	2	7	18	2.57
2	山梨中央銀行	2	6	15	2.50
3	CLUB EHIME	2	8	16	2.00
4	セイコーエブソン	2	7	13	1.86
5	三菱UFJ銀行	2	8	14	1.75
6	マックスバリュ・ヴィクトリーナ	2	6	9	1.50
7	フォレストリーヴズ熊本	2	8	11	1.38
8	栄クラブ	2	6	5	0.83
9	福井クラブ	2	7	5	0.71
10	ベスピアス新潟	2	7	3	0.43

1セットあたりのブロック決定本数 (本) = 得点 ÷ 出場セット数

サーブ効果率

順位	チーム名	試合数	セット数	打数	得点	効果	失点	効果率
1	CLUB EHIME	2	8	179	13	64	12	14.5
2	三菱UFJ銀行	2	8	189	11	62	8	13.0
3	セイコーエブソン	2	7	150	13	33	10	12.5
4	フォレストリーヴズ熊本	2	8	144	5	46	4	10.8
5	福井クラブ	2	7	151	7	41	8	10.1
6	栄クラブ	2	6	117	6	29	9	9.4
7	ルートインホテルズブリリアントアリーズ	2	7	169	6	52	18	8.6
8	ベスピアス新潟	2	7	124	5	27	5	8.5
9	マックスバリュ・ヴィクトリーナ	2	6	118	6	31	18	7.8
10	山梨中央銀行	2	6	148	4	40	11	7.6

サーブ効果率 (%) = (サービスエース × 100 + 効果 × 25 - 失点 × 25) ÷ 打数

サーブレシーブ成功率

順位	チーム名	試合数	セット数	受数	成功・優	成功・良	失敗	成功率
1	マックスバリュ・ヴィクトリーナ	2	6	122	54	38	30	59.8
2	三菱UFJ銀行	2	8	156	63	57	36	58.7
3	CLUB EHIME	2	8	143	67	33	43	58.4
4	セイコーエブソン	2	7	151	63	47	41	57.3
5	山梨中央銀行	2	6	77	33	22	22	57.1
6	栄クラブ	2	6	130	56	33	41	55.8
7	ルートインホテルズブリリアントアリーズ	2	7	124	53	28	43	54.0
8	福井クラブ	2	7	133	56	31	46	53.8
9	フォレストリーヴズ熊本	2	8	167	60	45	62	49.4
10	ベスピアス新潟	2	7	158	44	45	69	42.1

サーブレシーブ成功率 (%) = (成功[優] × 100 + 成功[良] × 50) ÷ 打数



C3 個人技術ランキング(Best15)

2019/02/10 現在

第9回全国6人制バレーボール総合男女優勝女子大会

アタック決定率 (バックアタック含む)

順位	氏名	チーム名	試合数	セット数	打数	得点	失点	決定率
1	中西 萌恵	マックスバリ	2	6	28	17	2	60.7
2	岩間 琴美	山梨中銀	2	6	27	16	0	59.3
3	柳下 夏苗	山梨中銀	2	6	47	27	2	57.4
4	青野 加奈	山梨中銀	2	6	42	24	1	57.1
5	日原 麻優子	山梨中銀	2	6	18	9	1	50.0
6	常田 美夢	ルートイン	2	7	36	17	2	47.2
7	町田 実穂	ルートイン	2	7	34	16	1	47.1
8	小田 阿有香	福井クラブ	2	7	45	20	4	44.4
9	耿 敏達	MUFG	2	6	61	27	3	44.3
10	小坂 亜未	ルートイン	2	6	32	14	3	43.8
10	降旗 実可	ルートイン	2	5	32	14	1	43.8
12	山口 いよな	熊本	2	8	46	20	2	43.5
13	大塚 若菜	EHIME	2	8	76	33	1	43.4
14	平岡 みさと	ルートイン	2	7	94	40	2	42.6
15	折尾 ほのか	福井クラブ	2	7	33	14	1	42.4

アタック決定率 (%) = 得点 ÷ 打数 × 100

得点 (総得点)

順位	氏名	チーム名	試合数	セット数	アタック	ブロック	サーブ	合計
1	安念 桃子	MUFG	2	8	43	1	2	46
2	平岡 みさと	ルートイン	2	7	40	3	1	44
3	武藤 加奈	福井クラブ	2	7	35	1	1	37
4	大塚 若菜	EHIME	2	8	33	1	1	35
5	耿 敏達	MUFG	2	6	27	4	3	34
6	戸塚 成美	ベスピアス	2	7	31	0	0	31
7	柳下 夏苗	山梨中銀	2	6	27	2	1	30
8	青野 加奈	山梨中銀	2	6	24	4	0	28
8	川口 美久	熊本	2	8	23	3	2	28
10	安田 睦美	マックスバリ	2	6	26	1	0	27
10	鹿庭 真奈美	EHIME	2	7	21	1	5	27
10	仲村 優希奈	EPSON	2	7	19	8	0	27
13	増田 彩乃	さかえ	2	6	25	0	1	26
13	田邊 愛理沙	ベスピアス	2	7	23	1	2	26
13	山口 理々香	EHIME	2	8	22	3	1	26

総得点=アタック得点+ブロック得点+サーブ得点

アタック決定本数 (セット)

順位	氏名	チーム名	試合数	セット数	得点	セット平均
1	平岡 みさと	ルートイン	2	7	40	5.71
2	安念 桃子	MUFG	2	8	43	5.38
3	武藤 加奈	福井クラブ	2	7	35	5.00
4	柳下 夏苗	山梨中銀	2	6	27	4.50
4	耿 敏達	MUFG	2	6	27	4.50
6	戸塚 成美	ベスピアス	2	7	31	4.43
7	安田 睦美	マックスバリ	2	6	26	4.33
8	増田 彩乃	さかえ	2	6	25	4.17
9	大塚 若菜	EHIME	2	8	33	4.13
10	青野 加奈	山梨中銀	2	6	24	4.00
11	袴田 歩実	さかえ	2	6	20	3.33
12	田邊 愛理沙	ベスピアス	2	7	23	3.29
12	朝倉 杏佳	福井クラブ	2	7	23	3.29
14	宮崎 愛里	マックスバリ	2	6	19	3.17
15	邑上 佳菜子	EPSON	2	7	22	3.14

1セットあたりのアタック決定本数 (本) = 得点 ÷ 出場セット数

ブロック決定本数 (セット)

順位	氏名	チーム名	試合数	セット数	得点	セット平均
1	仲村 優希奈	EPSON	2	7	8	1.14
2	町田 実穂	ルートイン	2	7	6	0.86
3	降旗 実可	ルートイン	2	5	4	0.80
4	松元 志織	EHIME	2	8	6	0.75
5	青野 加奈	山梨中銀	2	6	4	0.67
5	耿 敏達	MUFG	2	6	4	0.67
5	日原 麻優子	山梨中銀	2	6	4	0.67
8	伊東 千寿留	熊本	2	8	5	0.63
8	小松 愛里	MUFG	2	8	5	0.63
10	明智 有里	EHIME	2	8	4	0.50
10	新木 理香子	さかえ	2	6	3	0.50
12	折尾 ほのか	福井クラブ	2	7	3	0.43
12	平岡 みさと	ルートイン	2	7	3	0.43
14	上野 紗耶	MUFG	2	8	3	0.38
14	山口 理々香	EHIME	2	8	3	0.38

1セットあたりのブロック決定本数 (本) = 得点 ÷ 出場セット数

サーブ効果率

順位	氏名	チーム名	試合数	セット数	打数	得点	効果	失点	効果率
1	鹿庭 真奈美	EHIME	2	7	18	5	10	2	38.9
2	高橋 美優	マックスバリ	2	6	13	2	4	0	23.1
3	森重 ひかる	さかえ	2	6	15	2	6	1	21.7
4	伊東 千寿留	熊本	2	8	21	2	10	0	21.4
5	常田 美夢	ルートイン	2	7	35	4	15	3	20.0
6	安念 桃子	MUFG	2	8	23	2	10	0	19.6
7	川口 美久	熊本	2	8	25	2	10	0	18.0
8	耿 敏達	MUFG	2	6	28	3	9	1	17.9
9	遠藤 美千恵	さかえ	2	6	26	2	12	2	17.3
10	藤本 怜良	マックスバリ	2	6	15	2	4	2	16.7
11	松元 志織	EHIME	2	8	31	3	10	3	15.3
12	西脇 友香	ベスピアス	2	7	15	1	5	0	15.0
12	降旗 実可	ルートイン	2	5	10	0	6	0	15.0
14	松下 久留美	福井クラブ	2	7	28	2	8	0	14.3
15	大塚 若菜	EHIME	2	8	18	1	9	3	13.9

サーブ効果率 (%) = (サービスエース × 100 + 効果 × 25 - 失点 × 25) ÷ 打数

サーブレシーブ成功率

順位	氏名	チーム名	試合数	セット数	受数	成功・優	成功・良	失敗	成功率
1	小田 阿有香	福井クラブ	2	7	26	15	8	3	73.1
2	増田 彩乃	さかえ	2	6	37	22	7	8	68.9
3	柳下 夏苗	山梨中銀	2	6	30	17	7	6	68.3
4	中川 知香	MUFG	2	6	43	23	12	8	67.4
5	山本 彩香	マックスバリ	2	6	36	19	10	7	66.7
6	水谷 真友	ルートイン	2	7	47	25	11	11	64.9
7	早川 由美子	さかえ	2	6	28	15	6	7	64.3
8	大塚 若菜	EHIME	2	8	32	16	7	9	60.9
9	西岡 夏希	EHIME	2	8	43	20	10	13	58.1
10	小澤 紀香	EPSON	2	7	51	20	19	12	57.8
10	邑上 佳菜子	EPSON	2	7	45	19	14	12	57.8
12	安田 睦美	マックスバリ	2	6	49	20	16	13	57.1
13	藤原 のぞみ	EPSON	2	7	31	13	9	9	56.5
14	河合 桃香	熊本	2	8	18	6	8	4	55.6
15	塩澤 佳奈	山梨中銀	2	6	29	11	10	8	55.2

サーブレシーブ成功率 (%) = (成功[優] × 100 + 成功[良] × 50) ÷ 打数

※本票の著作権は、公益財団法人日本バレーボール協会に帰属します。



B1 試合結果速報

試合番号 **501**

開催日 **2019/02/09**

開催地 **山梨県**

第9回全国6人制バレーボール総合男女優勝女子大会

会場：小瀬スポーツ公園武道館

観客数： 400	JURY： 古明地 隆	チーム	セット	勝点	1	2	3	4	5	合計
開始時間： 12:00	主審： 三枝 まり子	山梨中央銀行	3	2	25	25	25			75
終了時間： 13:05	副審： 望月 明彦	マックスバリュ・ヴィクトリーナ	0	1	16	9	18			43
試合時間： 01:05	判定員： 保坂 成年	試合時間			00:21	00:17	00:21			00:59

山梨中央銀行

VS

マックスバリュ・ヴィクトリーナ

1set	2set	3set	4set	5set				1set	2set	3set	4set	5set
6 4 7 (10)	1 6 4 (10)	6 4 7 (10) (9)			辻 知恵	監督	水野 秀一	2 11 4	4 6 13 (1)	4 6 13 (9)		
1 11 8 (2) (5)	11 8 7 (2) (5)	1 11 8 (5)			秋山 岳人	コーチ		12 13 6 (10) (9) (1)	11 2 12 (10) (8)	11 2 12 (10) (8)		
-	-	-	-	-	1勝0敗	通算	0勝1敗					
-	-	-	-	-	2	勝点	1					
タイムアウト								5-9 6-13	0-4 5-13	13-16 13-18	-	-

評価	打数	得点	失点	技術成績	打数	得点	失点	評価	
決定率(%)	51.2	82	42	2	アタック総数	103	32	6	31.1
決定率(%)	0.0	3	0	0	(内バックアタック)	3	0	1	0.0
セット平均(本)	3.67	-	11	-	ブロック	-	1	-	0.33
効果率(%)	5.4	74	2	7	サーブ	44	0	9	-1.1
成功率(%)	55.7	-	-	-	サーブレシーブ	-	-	-	62.1
チームフォルト	1	-	20	-	相手のミス	-	10	-	5
		156	75	9	合計	147	43	15	

山梨中央銀行	出場セット					アタック					(内バックアタック)				ブロック		サーブ					サーブレシーブ				
	出場数	1	2	3	4	5	打数	得点	失点	決定率	セット平均	打数	得点	失点	決定率	得点	セット平均	打数	得点	失点	効果	効果率	受数	成功・優	成功・良	成功率
1	岩間 琴美	3	■	■	■		13	6	0	46.2	2.00	0	0	0	-	2	0.67	5	0	0	1	5.0	0	0	0	-
2	中村 真菜	2	□	□			0	0	0	-	-	0	0	0	-	0	-	3	0	0	0	0.0	0	0	0	-
3	L 姫野 来実	3	L	L	L		0	0	0	-	-	0	0	0	-	0	-	0	0	0	0	-	9	2	5	50.0
4	青野 加奈	3	■	■	■		19	10	1	52.6	3.33	1	0	0	0.0	3	1.00	9	0	0	1	2.8	0	0	0	-
5	永田 紗有美	3	□	□	□		5	1	1	20.0	0.33	2	0	0	0.0	1	0.33	6	0	1	0	-4.2	0	0	0	-
6	柳下 夏苗	3	■	■	■		14	10	0	71.4	3.33	0	0	0	-	2	0.67	9	1	3	1	5.6	15	7	5	63.3
7	日原 麻優子	3	■	■	■		6	4	0	66.7	1.33	0	0	0	-	2	0.67	8	0	1	2	3.1	0	0	0	-
8	C 塩澤 佳奈	3	■	■	■		19	7	0	36.8	2.33	0	0	0	-	1	0.33	16	1	1	4	10.9	11	2	7	50.0
9	堀越 茉穂	1			□		4	3	0	75.0	3.00	0	0	0	-	0	-	1	0	0	0	0.0	0	0	0	-
10	一瀬 恵菜	3	□	□	□		0	0	0	-	-	0	0	0	-	0	-	5	0	0	1	5.0	0	0	0	-
11	松尾 奈津子	3	■	■	■		2	1	0	50.0	0.33	0	0	0	-	0	-	12	0	1	5	8.3	0	0	0	-
13	L 片岡 未空	2		L	L		0	0	0	-	-	0	0	0	-	0	-	0	0	0	0	-	0	0	0	-
チーム合計		3					82	42	2	51.2	14.00	3	0	0	0.0	11	3.67	74	2	7	15	5.4	35	11	17	55.7

マックスバリュ・ヴィクトリーナ	出場セット					アタック					(内バックアタック)				ブロック		サーブ					サーブレシーブ				
	出場数	1	2	3	4	5	打数	得点	失点	決定率	セット平均	打数	得点	失点	決定率	得点	セット平均	打数	得点	失点	効果	効果率	受数	成功・優	成功・良	成功率
1	川上 理梨菜	2	□	□			0	0	0	-	-	0	0	0	-	0	-	1	0	0	0	0.0	0	0	0	-
2	宮崎 愛里	3	■	■	■		23	8	3	34.8	2.67	1	0	1	0.0	0	-	3	0	2	0	-16.7	0	0	0	-
3	L 山本 彩香	3	L	L	L		0	0	0	-	-	0	0	0	-	0	-	0	0	0	0	-	18	12	5	80.6
4	安田 睦美	3	■	■	■		37	15	1	40.5	5.00	2	0	0	0.0	1	0.33	8	0	1	1	0.0	23	9	8	56.5
6	兒島 晴香	3	■	■	■		1	1	0	100.0	0.33	0	0	0	-	0	-	8	0	2	4	6.3	0	0	0	-
7	L 上野 つぐみ	3	L	L	L		0	0	0	-	-	0	0	0	-	0	-	0	0	0	0	-	0	0	0	-
8	岡本 菜那	2		□	□		8	0	0	0.0	0.00	0	0	0	-	0	-	1	0	0	0	0.0	7	4	2	71.4
9	平田 絢香	2	□		□		0	0	0	-	-	0	0	0	-	0	-	3	0	1	1	0.0	0	0	0	-
10	高橋 美優	3	□	□	□		0	0	0	-	-	0	0	0	-	0	-	4	0	0	0	0.0	6	2	3	58.3
11	中西 萌恵	3	■	■	■		8	3	0	37.5	1.00	0	0	0	-	0	-	7	0	0	0	0.0	0	0	0	-
12	C 藤本 怜良	3	■	■	■		17	5	2	29.4	1.67	0	0	0	-	0	-	4	0	1	1	0.0	12	3	4	41.7
13	木村 桃華	3	■	■	■		9	0	0	0.0	0.00	0	0	0	-	0	-	5	0	2	0	-10.0	0	0	0	-
14	村吉 花菜	0																								
チーム合計		3					103	32	6	31.1	10.67	3	0	1	0.0	1	0.33	44	0	9	7	-1.1	66	30	22	62.1

※出場セットマーク： ■=スターティングメンバー □=交代選手 L=リベロ

アタック決定率(%) = 得点 ÷ 打数 × 100

アタック決定本数(本) = 得点 ÷ 出場セット数

ブロック決定本数(本) = 得点 ÷ 出場セット数

サーブ効果率(%) = (サーブサービス × 100 + 効果 × 25 - 失点 × 25) ÷ 打数

サーブレシーブ成功率(%) = (成功[優] × 100 + 成功[良]) ÷ 打数



B1 試合結果速報

試合番号 502

開催日 2019/02/09

開催地 山梨県

第9回全国6人制バレーボール総合男女優勝女子大会

会場：小瀬スポーツ公園武道館

観客数： 100	JURY： 古明地 隆	チーム	セット	勝点	1	2	3	4	5	合計	
開始時間： 13:40	主審： 鈴木 孝直	福井クラブ	3	2	25	25	25			75	
終了時間： 14:50	副審： 佐藤 俊介	栄クラブ	0	1	20	17	18			55	
試合時間： 01:10	判定員： 酒井 信		試合時間			00:21	00:22	00:21			01:04

福井クラブ

VS

栄クラブ



1set	2set	3set	4set	5set	監督	菊川 金志	1set	2set	3set	4set	5set
5 10 7	5 10 7	5 10 7			コーチ	井上 靖博	3 7 11	3 7 11	3 7 11		
1 4 11	1 4 11	1 4 11			通算	0勝1敗	15 12 6	15 12 6	15 12 6		
15-17	-	-	-	-	勝点	1	19-21	8-12	5-11	-	-
-	-	-	-	-	タイムアウト		-	13-18	11-17	-	-

評価	打数	得点	失点	技術成績	打数	得点	失点	評価
決定率(%)	33.6	131	44	アタック総数	141	29	13	20.6
決定率(%)	16.7	6	1	(内バックアタック)	15	3	1	20.0
セット平均(本)	0.67	-	2	ブロック	-	4	-	1.33
効果率(%)	9.8	74	4	サーブ	56	4	5	10.7
成功率(%)	54.2	-	-	サーブレシーブ	-	-	-	60.3
チームフォルト	5	-	25	相手のミス	-	18	-	7
		205	75	合計	197	55	18	

福井クラブ	出場セット					アタック					(内バックアタック)				ブロック		サーブ					サーブレシーブ					
	出場数	1	2	3	4	5	打数	得点	失点	決定率	セット平均	打数	得点	失点	決定率	得点	セット平均	打数	得点	失点	効果	効果率	受数	成功・優	成功・良	成功率	
1 C 松下 久留美	3	■	■	■			4	1	0	25.0	0.33	0	0	0	-	0	-	16	2	0	3	17.2	0	0	0	-	
3 杉原 美咲	0																										
4 朝倉 杏佳	3	■	■	■			37	10	2	27.0	3.33	3	0	0	0.0	0	-	8	0	0	1	3.1	14	4	3	39.3	
5 小田 阿有香	3	■	■	■			23	9	2	39.1	3.00	0	0	0	-	0	-	9	0	1	1	0.0	11	4	6	63.6	
6 川端 りえこ	0																										
7 折尾 ほのか	3	■	■	■			12	6	0	50.0	2.00	0	0	0	-	1	0.33	18	1	1	5	11.1	0	0	0	-	
10 武藤 加奈	3	■	■	■			41	16	4	39.0	5.33	3	1	0	33.3	0	-	8	0	1	2	3.1	16	9	5	71.9	
11 坂井 里穂	3	■	■	■			14	2	2	14.3	0.67	0	0	0	-	1	0.33	15	1	0	4	13.3	7	0	4	28.6	
チーム合計	3						131	44	10	33.6	14.67	6	1	0	16.7	2	0.67	74	4	3	16	9.8	48	17	18	54.2	

栄クラブ	出場セット					アタック					(内バックアタック)				ブロック		サーブ					サーブレシーブ					
	出場数	1	2	3	4	5	打数	得点	失点	決定率	セット平均	打数	得点	失点	決定率	得点	セット平均	打数	得点	失点	効果	効果率	受数	成功・優	成功・良	成功率	
3 C 増田 彩乃	3	■	■	■			44	12	4	27.3	4.00	8	3	1	37.5	0	-	8	1	0	2	18.8	20	12	4	70.0	
6 袴田 歩実	3	■	■	■			50	8	3	16.0	2.67	7	0	0	0.0	1	0.33	8	0	0	2	6.3	21	7	8	52.4	
7 樽見 美夢希	3	■	■	■			9	0	4	0.0	0.00	0	0	0	-	0	-	10	1	1	0	7.5	16	7	5	59.4	
9 牧野 有記	0																										
11 遠藤 美千恵	3	■	■	■			10	0	1	0.0	0.00	0	0	0	-	0	-	16	2	1	8	23.4	3	0	0	0.0	
12 森重 ひかる	3	■	■	■			2	0	0	0.0	0.00	0	0	0	-	0	-	7	0	1	1	0.0	0	0	0	-	
14 L 早川 由美子	3	L	L	L			0	0	0	-	-	0	0	0	-	0	-	0	0	0	0	-	7	5	2	85.7	
15 新木 理香子	3	■	■	■			26	9	1	34.6	3.00	0	0	0	-	3	1.00	7	0	2	0	-7.1	1	0	1	50.0	
16 西 志緒里	0																										
チーム合計	3						141	29	13	20.6	9.67	15	3	1	20.0	4	1.33	56	4	5	13	10.7	68	31	20	60.3	

※出場セットマーク： ■=スターティングメンバー □=交代選手 L=リベロ

アタック決定率(%) = 得点 ÷ 打数 × 100

アタック決定本数(本) = 得点 ÷ 出場セット数

ブロック決定本数(本) = 得点 ÷ 出場セット数

サーブ効果率(%) = (サービスエース × 100 + 効果 × 25 - 失点 × 25) ÷ 打数

サーブレシーブ成功率(%) = (成功[優] × 100 + 成功[良]) ÷ 打数



B1 試合結果速報

試合番号 **503**開催日 **2019/02/09**開催地 **山梨県**

第9回全国6人制バレーボール総合男女優勝女子大会

会場：小瀬スポーツ公園武道館

観客数： 100	JURY： 古明地 隆	チーム	セット	勝点	1	2	3	4	5	合計
開始時間： 15:19	主審： 望月 昭彦	CLUB EHIME	2	1	25	25	19	25	11	105
終了時間： 17:11	副審： 三枝 まり子	フォレストリーヴズ熊本	3	2	19	14	25	27	15	100
試合時間： 01:52	判定員： 鈴木 優加	試合時間		00:21	00:18	00:22	00:26	00:13	01:40	

CLUB EHIME

VS

フォレストリーヴズ熊本



1set	2set	3set	4set	5set	監督			1set	2set	3set	4set	5set
1 10 16	1 10 16	1 10 16	1 10 16	1 10 16	矢野 美紀	中島 裕二	6 12 4	12 4 3	2 5 4	5 4 3	5 4 3	5 4 3
13 11 18	13 11 18	13 11 18	13 11 18	13 11 18	コーチ			(2) (5)	(5)			
					0勝1敗	1勝0敗	1 7 3	6 1 7	1 7 3	2 1 7	2 1 7	2 1 7
4-8	-	10-15	10-10	3-4	1	2	12-10	7-13	11-10	6-8	0-3	
-	-	13-18	21-18	7-10	タイムアウト			12-16	-	-	10-12	-

評価	打数	得点	失点	技術成績	打数	得点	失点	評価
決定率(%)	36.7	215	79	16	190	62	3	32.6
決定率(%)	0.0	0	0	0	0	0	0	0.0
セット平均(本)	1.80	-	9	-	-	8	-	1.60
効果率(%)	13.1	105	6	7	100	5	2	12.3
成功率(%)	56.7	-	-	-	-	-	-	49.0
チームフォルト	2	-	11	-	-	25	-	6
		320	105	23	合計	290	100	5

CLUB EHIME	出場セット					アタック					(内バックアタック)				ブロック		サーブ				サーブレシーブ						
	出場数	1	2	3	4	5	打数	得点	失点	決定率	セット平均	打数	得点	失点	決定率	得点	セット平均	打数	得点	失点	効果	効果率	受数	成功・優	成功・良	成功率	
1	C 松元 志織	5	■	■	■	■	■	25	7	2	28.0	1.40	0	0	0	-	2	0.40	17	0	2	4	2.9	3	2	0	66.7
2	佐々木 久実	0																									
3	朴 芽衣	0																									
4	L 石崎 花歩	5	L	L	L	L	L	0	0	0	-	-	0	0	0	-	0	-	0	0	0	0	-	0	0	0	-
7	L 西岡 夏希	5	L	L	L	L	L	0	0	0	-	-	0	0	0	-	0	-	0	0	0	0	-	28	11	8	53.6
8	中川 有莉奈	2				□	□	3	0	1	0.0	0.00	0	0	0	-	0	-	6	1	1	1	16.7	0	0	0	-
9	近藤 奈央	2				□	□	6	2	1	33.3	1.00	0	0	0	-	0	-	3	0	0	0	0.0	2	2	0	100.0
10	山口 理々香	5	■	■	■	■	■	42	13	2	31.0	2.60	0	0	0	-	2	0.40	14	1	0	2	10.7	30	12	9	55.0
11	大塚 若菜	5	■	■	■	■	■	48	20	1	41.7	4.00	0	0	0	-	1	0.20	13	1	1	8	21.2	20	10	3	57.5
13	鹿庭 真奈美	5	■	■	■	■	■	45	16	7	35.6	3.20	0	0	0	-	1	0.20	12	2	2	7	27.1	5	1	1	30.0
14	遠藤 野乃香	0																									
16	明智 有里	5	■	■	■	■	■	30	14	1	46.7	2.80	0	0	0	-	3	0.60	21	1	1	11	16.7	0	0	0	-
18	菅 由加里	5	■	■	■	■	■	16	7	1	43.8	1.40	0	0	0	-	0	-	19	0	0	5	6.6	9	6	1	72.2
チーム合計		5						215	79	16	36.7	15.80	0	0	0	-	9	1.80	105	6	7	38	13.1	97	44	22	56.7

フォレストリーヴズ熊本	出場セット					アタック					(内バックアタック)				ブロック		サーブ				サーブレシーブ						
	出場数	1	2	3	4	5	打数	得点	失点	決定率	セット平均	打数	得点	失点	決定率	得点	セット平均	打数	得点	失点	効果	効果率	受数	成功・優	成功・良	成功率	
1	伊東 千寿留	5	■	■	■	■	■	25	6	0	24.0	1.20	0	0	0	-	2	0.40	15	2	0	6	23.3	0	0	0	-
2	大木 美沙季	5	□	□	■	■	■	31	12	2	38.7	2.40	0	0	0	-	0	-	10	0	0	2	5.0	16	2	5	28.1
3	C 川口 美久	5	■	■	■	■	■	46	16	0	34.8	3.20	0	0	0	-	3	0.60	20	2	0	8	20.0	41	18	11	57.3
4	平山 菜美	5	■	■	■	■	■	25	6	0	24.0	1.20	0	0	0	-	2	0.40	15	0	1	5	6.7	0	0	0	-
5	山口 いよな	5	□	□	■	■	■	28	14	1	50.0	2.80	0	0	0	-	0	-	14	0	0	3	5.4	10	5	1	55.0
6	上畑 美璃弥	4	■	■	□	□		19	4	0	21.1	1.00	0	0	0	-	0	-	7	0	0	2	7.1	12	2	1	20.8
7	南里 くるみ	5	■	■	■	■	■	1	0	0	0.0	0.00	0	0	0	-	0	-	12	0	0	3	6.3	1	1	0	100.0
8	林 美鈴	1				□		0	0	0	-	-	0	0	0	-	0	-	4	1	0	1	31.3	0	0	0	-
9	L 河合 桃香	5	L	L	L	L	L	0	0	0	-	-	0	0	0	-	0	-	0	0	0	0	-	15	6	6	60.0
10	和多 千里	0																									
11	和多 桃子	0																									
12	入江 彩水	2	■	■				15	4	0	26.7	2.00	0	0	0	-	1	0.50	3	0	1	1	0.0	2	1	1	75.0
チーム合計		5						190	62	3	32.6	12.40	0	0	0	-	8	1.60	100	5	2	31	12.3	97	35	25	49.0

※出場セットマーク： ■=スターティングメンバー □=交代選手 L=リベロ

アタック決定率(%) = 得点 ÷ 打数 × 100

アタック決定本数(本) = 得点 ÷ 出場セット数

ブロック決定本数(本) = 得点 ÷ 出場セット数

サーブ効果率(%) = (サービスエース × 100 + 効果 × 25 - 失点 × 25) ÷ 打数

サーブレシーブ成功率(%) = (成功[優] × 100 + 成功[良]) × 50 ÷ 打数



B1 試合結果速報

試合番号 **504**

開催日 **2019/02/09**

開催地 **山梨県**

第9回全国6人制バレーボール総合男女優勝女子大会

会場：小瀬スポーツ公園武道館

観客数： 400	JURY： 大澤 正弘	チーム	セット	勝点	1	2	3	4	5	合計
開始時間： 12:00	主審： 川崎 啓介	セイコーエプソン	0	1	23	22	13			58
終了時間： 13:13	副審： 齋藤 功太	ルートインホテルズ Brilliant Aries	3	2	25	25	25			75
試合時間： 01:13	判定員： 深澤 亜つみ	試合時間			00:22	00:25	00:20			01:07

セイコーエプソン
VS

1set	2set	3set	4set	5set						1set	2set	3set	4set	5set
10 3 9	10 3 9	10 3 9			村上 里志	監督	川口 廣	7 3 9	7 3 9	7 3 9				
	(5)	(1)			北澤 徹己	コーチ	松本 隆義		(10)	(2)				
11 2 8	11 2 8	12 2 8			0勝1敗	通算	1勝0敗	11 1 4	11 1 4	11 10 5				
		(4) (7)			1	勝点	2		(5) (2)					
9-13 23-24	13-14 21-22	3-8 5-15	-	-	タイムアウト					16-16 -	5-8 20-21	24-13 -	-	-

評価		打数	得点	失点	技術成績			打数	得点	失点	評価	
決定率(%)	22.4	125	28	9	アタック総数			112	42	6	37.5	決定率(%)
決定率(%)	0.0	4	0	1	(内バックアタック)			13	4	0	30.8	決定率(%)
セット平均(本)	1.67	-	5	-	ブロック			-	10	-	3.33	セット平均(本)
効果率(%)	16.3	60	8	7	サーブ			73	2	9	6.2	効果率(%)
成功率(%)	54.8	-	-	-	サーブレシーブ			-	-	-	51.9	成功率(%)
チームフォルト	5	-	17	-	相手のミス			-	21	-	2	チームフォルト
		185	58	16	合計			185	75	15		

セイコーエプソン	出場セット					アタック					(内バックアタック)				ブロック		サーブ				サーブレシーブ					
	出場数	1	2	3	4	5	打数	得点	失点	決定率	セット平均	打数	得点	失点	決定率	得点	セット平均	打数	得点	失点	効果	効果率	受数	成功・優	成功・良	成功率
1	C	中澤 紫苑	1				6	0	0	0.0	0.00	0	0	0	-	0	-	2	0	0	0	0.0	4	1	1	37.5
2		小宮山 彩未	3	■	■	■	13	1	1	7.7	0.33	0	0	0	-	0	-	8	1	0	2	18.8	1	0	1	50.0
3		仲村 優希奈	3	■	■	■	26	8	1	30.8	2.67	0	0	0	-	3	1.00	7	0	4	0	-14.3	0	0	0	-
4		小池 清美	1				4	1	0	25.0	1.00	0	0	0	-	0	-	1	0	0	0	0.0	0	0	0	-
5		降幡 加菜	1				0	0	0	-	-	0	0	0	-	0	-	0	0	0	0	-	0	0	0	-
7		菊池 桃果	1				4	0	0	0.0	0.00	0	0	0	-	0	-	1	0	0	0	0.0	2	0	0	0.0
8		邑上 佳菜子	3	■	■	■	27	6	2	22.2	2.00	0	0	0	-	1	0.33	7	0	0	1	3.6	15	5	3	43.3
9		藤原 のぞみ	3	■	■	■	16	5	1	31.3	1.67	0	0	0	-	1	0.33	8	0	1	3	6.3	7	4	2	71.4
10		平谷 朱菜	3	■	■	■	27	7	3	25.9	2.33	4	0	1	0.0	0	-	17	7	2	6	47.1	8	4	2	62.5
11		齋藤 美有	2	■	■		1	0	1	0.0	0.00	0	0	0	-	0	-	7	0	0	1	3.6	0	0	0	-
12		今牧 夏愛	1			■	1	0	0	0.0	0.00	0	0	0	-	0	-	2	0	0	1	12.5	0	0	0	-
13		矢澤 奈津希	0																							
15	L	小澤 紀香	3	L	L	L	0	0	0	-	-	0	0	0	-	0	-	0	0	0	0	-	26	11	10	61.5
		チーム合計	3				125	28	9	22.4	9.33	4	0	1	0.0	5	1.67	60	8	7	14	16.3	63	25	19	54.8

ルートインホテルズ Brilliant Aries	出場セット					アタック					(内バックアタック)				ブロック		サーブ				サーブレシーブ					
	出場数	1	2	3	4	5	打数	得点	失点	決定率	セット平均	打数	得点	失点	決定率	得点	セット平均	打数	得点	失点	効果	効果率	受数	成功・優	成功・良	成功率
1	C	西堀 育実	2	■	■		1	1	0	100.0	0.50	0	0	0	-	0	-	5	0	0	0	0.0	1	0	0	0.0
2		平原 果歩	2			□	0	0	0	-	-	0	0	0	-	0	-	3	0	1	0	-8.3	1	0	1	50.0
3		町田 実穂	3	■	■	■	11	4	0	36.4	1.33	1	1	0	100.0	3	1.00	11	1	1	3	13.6	4	1	1	37.5
4		小坂 亜未	2	■	■		11	3	2	27.3	1.50	0	0	0	-	2	1.00	11	0	0	2	4.5	17	5	7	50.0
5		降旗 実可	2			□	19	6	1	31.6	3.00	0	0	0	-	1	0.50	2	0	0	1	12.5	1	0	0	0.0
6	L	水谷 真友	3	L	L	L	0	0	0	-	-	0	0	0	-	0	-	0	0	0	0	-	22	13	4	68.2
7		平岡 みさと	3	■	■	■	44	18	1	40.9	6.00	12	3	0	25.0	2	0.67	11	0	3	4	2.3	6	1	1	25.0
8	L	石井 彩	3	L	L	L	0	0	0	-	-	0	0	0	-	0	-	0	0	0	0	-	0	0	0	-
9		常田 美夢	3	■	■	■	13	6	1	46.2	2.00	0	0	0	-	1	0.33	12	1	2	5	14.6	0	0	0	-
10		佐々木 里菜	2			□	0	0	0	-	-	0	0	0	-	0	-	8	0	0	2	6.3	0	0	0	-
11		岸村 恵実	3	■	■	■	13	4	1	30.8	1.33	0	0	0	-	1	0.33	10	0	2	2	0.0	0	0	0	-
12		高橋 愛未	0																							
		チーム合計	3				112	42	6	37.5	14.00	13	4	0	30.8	10	3.33	73	2	9	19	6.2	52	20	14	51.9

※出場セットマーク： ■=スターティングメンバー □=交代選手 L=リベロ
 アタック決定率(%) = 得点 ÷ 打数 × 100 アタック決定本数(本) = 得点 ÷ 出場セット数 ブロック決定本数(本) = 得点 ÷ 出場セット数
 サーブ効果率(%) = (サービスエース × 100 + 効果 × 25 - 失点 × 25) ÷ 打数 サーブレシーブ成功率(%) = (成功[優] × 100 + 成功[良]) ÷ 打数



B1 試合結果速報

試合番号 505

開催日 2019/02/09

開催地 山梨県

第9回全国6人制バレーボール総合男女優勝女子大会

会場：小瀬スポーツ公園武道館

観客数： 100	JURY： 大澤 正弘	チーム	セット	勝点	1	2	3	4	5	合計
開始時間： 13:50	主審： 齋藤 功太	三菱UFJ銀行	3	2	20	25	25	25		95
終了時間： 15:25	副審： 猪股 真弥	ベスパス新潟	1	1	25	21	11	17		74
試合時間： 01:35	判定員： 南 夏海	試合時間		00:22	00:23	00:21	00:20			01:26

三菱UFJ銀行					VS	ベスパス新潟				
1set	2set	3set	4set	5set		1set	2set	3set	4set	5set
8 6 12	8 6 4	8 6 4	8 6 4		高橋 栄二	6 11 5	6 11 5	6 11 5	6 11 5	
(10)			(5)		監督 田中 千代美	(7)			(7)	
5 1 9	12 1 2	12 1 2	12 1 9		山川 慶	4 16 1	4 16 1	4 16 1	4 16 1	
(3)			(3)		コーチ 田中 有紀					
					通算 1勝0敗					
					勝点 2					
					通算 0勝1敗					
					勝点 1					
					タイムアウト					
						6-8	14-15	8-12	7-11	
						-	17-21	9-19	8-18	

評価		打数	得点	失点	技術成績			打数	得点	失点	評価	
決定率(%)	37.4	171	64	12	アタック総数			183	50	10	27.3	決定率(%)
決定率(%)	35.7	14	5	0	(内バックアタック)			3	1	0	33.3	決定率(%)
セット平均(本)	1.50	—	6	—	ブロック			—	2	—	0.50	セット平均(本)
効果率(%)	16.5	94	6	2	サーブ			75	5	2	11.0	効果率(%)
成功率(%)	55.0	—	—	—	サーブレシーブ			—	—	—	39.0	成功率(%)
チームフォルト	3	—	19	—	相手のミス			—	17	—	7	チームフォルト
		265	95	14	合計			258	74	12		

三菱UFJ銀行	出場セット					アタック					(内バックアタック)				ブロック		サーブ				サーブレシーブ					
	出場数	1	2	3	4	5	打数	得点	失点	決定率	セット平均	打数	得点	失点	決定率	得点	セット平均	打数	得点	失点	効果	効果率	受数	成功・優	成功・良	成功率
1	C 上野 紗耶	4	■	■	■	■	26	11	1	42.3	2.75	2	1	0	50.0	2	0.50	23	1	1	12	16.3	10	3	7	65.0
2	柿崎 ちなみ	2		■	■		13	8	1	61.5	4.00	3	1	0	33.3	0	-	7	0	0	3	10.7	11	3	3	40.9
3	飯田 舞	2	□			□	0	0	0	-	-	0	0	0	-	0	-	2	0	0	1	12.5	0	0	0	-
4	耿 敏達	3		■	■	■	30	13	3	43.3	4.33	0	0	0	-	3	1.00	14	2	0	7	26.8	0	0	0	-
5	石井 梓	2	■			□	7	1	1	14.3	0.50	0	0	0	-	0	-	5	1	0	3	35.0	0	0	0	-
6	田中 美帆	4	■	■	■	■	0	0	0	-	-	0	0	0	-	0	-	15	1	1	3	10.0	0	0	0	-
7	L 中野 友加利	1				L	0	0	0	-	-	0	0	0	-	0	-	0	0	0	0	-	7	2	4	57.1
8	安念 桃子	4	■	■	■	■	51	19	2	37.3	4.75	9	3	0	33.3	0	-	9	1	0	6	27.8	17	7	7	61.8
9	泉 彩子	2	■			■	21	8	2	38.1	4.00	0	0	0	-	0	-	9	0	0	3	8.3	7	3	2	57.1
10	佐藤 有紗	1		□			0	0	0	-	-	0	0	0	-	0	-	0	0	0	0	-	0	0	0	-
12	小松 愛里	4	■	■	■	■	23	4	2	17.4	1.00	0	0	0	-	1	0.25	10	0	0	2	5.0	0	0	0	-
14	L 中川 知香	3	L	L	L		0	0	0	-	-	0	0	0	-	0	-	0	0	0	0	-	18	6	6	50.0
チーム合計		4					171	64	12	37.4	16.00	14	5	0	35.7	6	1.50	94	6	2	40	16.5	70	24	29	55.0

ベスパス新潟	出場セット					アタック					(内バックアタック)				ブロック		サーブ				サーブレシーブ						
	出場数	1	2	3	4	5	打数	得点	失点	決定率	セット平均	打数	得点	失点	決定率	得点	セット平均	打数	得点	失点	効果	効果率	受数	成功・優	成功・良	成功率	
1	田邊 愛理沙	4	■	■	■	■	57	13	4	22.8	3.25	0	0	0	-	1	0.25	14	2	0	3	19.6	13	3	4	38.5	
2	高橋 彩恵	0																									
4	C 西脇 友香	4	■	■	■	■	4	0	0	0.0	0.00	0	0	0	-	0	-	9	1	0	2	16.7	0	0	0	-	
5	藤田 麻穂	4	■	■	■	■	8	1	0	12.5	0.25	0	0	0	-	0	-	12	1	1	2	10.4	43	12	8	37.2	
6	戸塚 成美	4	■	■	■	■	57	17	2	29.8	4.25	3	1	0	33.3	0	-	10	0	0	4	10.0	12	3	4	41.7	
7	目黒 愛美	3	□	□	□		10	3	0	30.0	1.00	0	0	0	-	0	-	0	0	0	0	-	4	2	1	62.5	
11	千野 汐梨	4	■	■	■	■	23	6	3	26.1	1.50	0	0	0	-	0	-	15	1	0	2	10.0	2	1	1	75.0	
12	L 相馬 由佳	4	L	L	L	L	0	0	0	-	-	0	0	0	-	0	-	0	0	0	0	-	16	2	6	31.3	
16	佐藤 成美	4	■	■	■	■	24	10	1	41.7	2.50	0	0	0	-	1	0.25	15	0	1	2	1.7	1	0	1	50.0	
チーム合計		4					183	50	10	27.3	12.50	3	1	0	33.3	2	0.50	75	5	2	15	11.0	91	23	25	39.0	

※出場セットマーク： ■=スターティングメンバー □=交代選手 L=リベロ
アタック決定率(%) = 得点 ÷ 打数 × 100 アタック決定本数(本) = 得点 ÷ 出場セット数 ブロック決定本数(本) = 得点 ÷ 出場セット数
サーブ効果率(%) = (サービスエース × 100 + 効果 × 25 - 失点 × 25) ÷ 打数 サブレシーブ成功率(%) = (成功[優] × 100 + 成功[良] × 50) ÷ 打数



B1 試合結果速報

試合番号 **506**開催日 **2019/02/10**開催地 **山梨県**

第9回全国6人制バレーボール総合男女優勝女子大会

会場：小瀬スポーツ公園武道館

観客数： 100	JURY： 古明地 隆	チーム	セット	勝点	1	2	3	4	5	合計
開始時間： 10:00	主審： 望月 昭彦	CLUB EHIME	3	2	25	25	25			75
終了時間： 11:07	副審： 齋藤 功太	ベスピアス新潟	0	1	16	18	15			49
試合時間： 01:07	判定員： 南 夏海	試合時間			00:23	00:20	00:18			01:01

CLUB EHIME

VS

ベスピアス新潟



1set	2set	3set	4set	5set	監督			1set	2set	3set	4set	5set
1 10 16	1 10 16	1 10 16			矢野 美紀	田中 千代美	6 11 5	6 11 5	6 11 5			
		(2)			コーチ	田中 有紀		(7)	(7)			
13 11 18	13 11 18	9 11 18			1勝1敗	0勝2敗	4 16 1	4 16 1	4 16 1			
	(9) (3) (14)	(14)			3	2	(7)					
-	-	-	-	-	タイムアウト			5-9	7-10	2-7	-	-
-	-	-	-	-			13-18	12-19	8-16	-	-	

評価	打数	得点	失点	技術成績	打数	得点	失点	評価	
決定率(%)	37.5	112	42	4	アタック総数	115	36	10	31.3
決定率(%)	0.0	0	0	0	(内バックアタック)	0	0	0	0.0
セット平均(本)	2.33	—	7	—	ブロック	—	1	—	0.33
効果率(%)	16.6	74	7	5	サーブ	49	0	3	4.6
成功率(%)	62.0	—	—	—	サーブレシーブ	—	—	—	46.3
チームフォルト	3	—	19	—	相手のミス	—	12	—	6
		186	75	9	合計	164	49	13	

CLUB EHIME	出場数	出場セット					アタック					(内バックアタック)				ブロック		サーブ					サーブレシーブ			
		1	2	3	4	5	打数	得点	失点	決定率	セット平均	打数	得点	失点	決定率	得点	セット平均	打数	得点	失点	効果	効果率	受数	成功・優	成功・良	成功率
1 C 松元 志織	3	■	■	■			10	4	1	40.0	1.33	0	0	0	-	4	1.33	14	3	1	6	30.4	3	1	1	50.0
2 佐々木 久実	1			□			0	0	0	-	-	0	0	0	-	0	-	2	0	0	1	12.5	0	0	0	-
3 朴 芽衣	1		□				0	0	0	-	-	0	0	0	-	0	-	1	0	0	0	0.0	0	0	0	-
4 L 石崎 花歩	0																									
7 L 西岡 夏希	3	L	L	L			0	0	0	-	-	0	0	0	-	0	-	0	0	0	0	-	15	9	2	66.7
8 中川 有莉奈	0																									
9 近藤 奈央	2		□	■			15	5	2	33.3	2.50	0	0	0	-	1	0.50	5	0	1	2	5.0	0	0	0	-
10 山口 理々香	3	■	■	■			19	9	1	47.4	3.00	0	0	0	-	1	0.33	14	0	0	5	8.9	11	3	4	45.5
11 大塚 若菜	3	■	■	■			28	13	0	46.4	4.33	0	0	0	-	0	-	5	0	2	1	-5.0	12	6	4	66.7
13 鹿庭 真奈美	2	■	■				14	5	0	35.7	2.50	0	0	0	-	0	-	6	3	0	3	62.5	3	3	0	100.0
14 遠藤 野乃香	2		□	□			3	0	0	0.0	0.00	0	0	0	-	0	-	0	0	0	0	-	0	0	0	-
16 明智 有里	3	■	■	■			19	5	0	26.3	1.67	0	0	0	-	1	0.33	9	0	0	1	2.8	0	0	0	-
18 菅 由加里	3	■	■	■			4	1	0	25.0	0.33	0	0	0	-	0	-	18	1	1	7	13.9	2	1	0	50.0
チーム合計	3						112	42	4	37.5	14.00	0	0	0	-	7	2.33	74	7	5	26	16.6	46	23	11	62.0

ベスピアス新潟	出場数	出場セット					アタック					(内バックアタック)				ブロック		サーブ					サーブレシーブ			
		1	2	3	4	5	打数	得点	失点	決定率	セット平均	打数	得点	失点	決定率	得点	セット平均	打数	得点	失点	効果	効果率	受数	成功・優	成功・良	成功率
1 田邊 愛理沙	3	■	■	■			25	10	3	40.0	3.33	0	0	0	-	0	-	9	0	1	2	2.8	14	5	3	46.4
2 高橋 彩恵	0																									
4 C 西脇 友香	3	■	■	■			3	2	0	66.7	0.67	0	0	0	-	0	-	6	0	0	3	12.5	0	0	0	-
5 藤田 麻穂	3	■	■	■			8	3	0	37.5	1.00	0	0	0	-	0	-	10	0	0	2	5.0	26	11	8	57.7
6 戸塚 成美	3	■	■	■			45	14	3	31.1	4.67	0	0	0	-	0	-	8	0	0	2	6.3	12	4	4	50.0
7 目黒 愛美	3	□	□	□			3	1	0	33.3	0.33	0	0	0	-	0	-	0	0	0	0	-	0	0	0	-
11 千野 汐梨	3	■	■	■			11	1	2	9.1	0.33	0	0	0	-	0	-	9	0	0	0	0.0	0	0	0	-
12 L 相馬 由佳	3	L	L	L			0	0	0	-	-	0	0	0	-	0	-	0	0	0	0	-	15	1	5	23.3
16 佐藤 成美	3	■	■	■			20	5	2	25.0	1.67	0	0	0	-	1	0.33	7	0	2	3	3.6	0	0	0	-
チーム合計	3						115	36	10	31.3	12.00	0	0	0	-	1	0.33	49	0	3	12	4.6	67	21	20	46.3

※出場セットマーク： ■=スターティングメンバー □=交代選手 L=リベロ

アタック決定率(%) = 得点 ÷ 打数 × 100

アタック決定本数(本) = 得点 ÷ 出場セット数

ブロック決定本数(本) = 得点 ÷ 出場セット数

サーブ効果率(%) = (サービスエース × 100 + 効果 × 25 - 失点 × 25) ÷ 打数

サーブレシーブ成功率(%) = (成功[優] × 100 + 成功[良] × 50) ÷ 打数



B1 試合結果速報

試合番号 **507**開催日 **2019/02/10**開催地 **山梨県**

第9回全国6人制バレーボール総合男女優勝女子大会

会場：小瀬スポーツ公園武道館

観客数： 200	JURY： 古明地 隆	チーム	セット	勝点	1	2	3	4	5	合計
開始時間： 11:40	主審： 猪股 真弥	三菱UFJ銀行	3	2	25	25	21	25		96
終了時間： 13:28	副審： 三枝 まり子	セイコーエプソン	1	1	23	20	25	21		89
試合時間： 01:48	判定員： 酒井 信	試合時間		00:23	00:23	00:23	00:23			01:32

	三菱UFJ銀行	VS	セイコーエプソン						
1set	2set	3set	4set	5set	1set	2set	3set	4set	5set
8 6 12	8 6 4	8 6 4	8 6 4		10 3 9	7 3 9	7 3 9	7 3 9	
5 1 9	12 1 2	12 1 2	12 1 2	(5)	(5)	(1)	(5) (1)	(5)	
(3)	(7)	(7)			11 2 8	11 2 8	11 2 8	11 2 8	(4)
20-20	20-18	6-7	11-13	-	14-16	9-12	23-20	9-10	-
-	-	8-13	20-21	-	21-23	11-16	-	21-22	-
高橋 栄二 監督 村上 里志					タイムアウト				
倉本 亘 コーチ 上條 慶与									
2勝0敗 通算 0勝2敗									
4 勝点 2									

評価	打数	得点	失点	技術成績	打数	得点	失点	評価	
決定率(%)	32.0	200	64	2	189	58	10	30.7	
決定率(%)	27.3	11	3	9	1	0	0	0.0	
セット平均(本)	2.00	—	8	—	—	8	—	2.00	
効果率(%)	9.5	95	5	6	90	5	3	10.0	
成功率(%)	61.6	—	—	—	—	—	—	59.1	
チームフォルト	3	—	19	—	—	18	—	6	
		295	96	15	合計	279	89	13	チームフォルト

三菱UFJ銀行	出場セット					アタック					(内バックアタック)				ブロック		サーブ				サーブレシーブ						
	出場数	1	2	3	4	5	打数	得点	失点	決定率	セット平均	打数	得点	失点	決定率	得点	セット平均	打数	得点	失点	効果	効果率	受数	成功・優	成功・良	成功率	
1	C	上野 紗耶	4	■	■	■	■	39	9	2	23.1	2.25	1	0	1	0.0	1	0.25	10	1	3	2	7.5	5	2	2	60.0
2		柿崎 ちなみ	3		■	■	■	23	4	0	17.4	1.33	1	1	0	100.0	0	-	15	0	1	4	5.0	15	7	4	60.0
3		飯田 舞	1	□				0	0	0	-	-	0	0	0	-	0	-	1	0	0	0	0.0	0	0	0	-
4		耿 敏達	3		■	■	■	31	14	0	45.2	4.67	0	0	0	-	1	0.33	14	1	1	2	8.9	2	2	0	100.0
5		石井 梓	2	■		□		3	2	1	66.7	1.00	0	0	0	-	0	-	1	0	0	1	25.0	0	0	0	-
6		田中 美帆	4	■	■	■	■	4	1	0	25.0	0.25	0	0	0	-	1	0.25	21	1	1	6	10.7	0	0	0	-
7		中野 友加利	2		□	□		0	0	0	-	-	0	0	0	-	0	-	3	0	0	1	8.3	0	0	0	-
8		安念 桃子	4	■	■	■	■	63	24	4	38.1	6.00	7	2	1	28.6	1	0.25	14	1	0	4	14.3	26	7	11	48.1
9		泉 彩子	1	■				9	1	0	11.1	1.00	2	0	0	0.0	0	-	7	1	0	2	21.4	3	0	2	33.3
10	L	佐藤 有紗	1			L		0	0	0	-	-	0	0	0	-	0	-	0	0	0	0	-	8	3	2	50.0
12		小松 愛里	4	■	■	■	■	28	9	2	32.1	2.25	0	0	0	-	4	1.00	9	0	0	0	0.0	2	1	1	75.0
14	L	中川 知香	3	L	L	L		0	0	0	-	-	0	0	0	-	0	-	0	0	0	0	-	25	17	6	80.0
チーム合計			4					200	64	9	32.0	16.00	11	3	2	27.3	8	2.00	95	5	6	22	9.5	86	39	28	61.6

セイコーエプソン	出場セット					アタック					(内バックアタック)				ブロック		サーブ				サーブレシーブ						
	出場数	1	2	3	4	5	打数	得点	失点	決定率	セット平均	打数	得点	失点	決定率	得点	セット平均	打数	得点	失点	効果	効果率	受数	成功・優	成功・良	成功率	
1	C	中澤 紫苑	2		□	□		0	0	0	-	-	0	0	0	-	0	-	3	1	1	1	33.3	1	0	1	50.0
2		小宮山 彩未	4	■	■	■	■	29	8	0	27.6	2.00	0	0	0	-	1	0.25	17	1	0	3	10.3	0	0	0	-
3		仲村 優希奈	4	■	■	■	■	31	11	2	35.5	2.75	0	0	0	-	5	1.25	11	0	0	1	2.3	3	2	0	66.7
4		小池 清美	1			□		2	0	0	0.0	0.00	0	0	0	-	0	-	0	0	0	0	-	0	0	0	-
5		降幡 加菜	3	□		□	□	0	0	0	-	-	0	0	0	-	0	-	2	0	0	1	12.5	0	0	0	-
7		菊池 桃果	3		■	■	■	44	10	5	22.7	3.33	0	0	0	-	1	0.33	10	1	0	4	20.0	5	4	0	80.0
8		邑上 佳菜子	4	■	■	■	■	43	16	2	37.2	4.00	1	0	0	0.0	0	-	14	1	1	4	12.5	30	14	11	65.0
9		藤原 のぞみ	4	■	■	■	■	21	10	1	47.6	2.50	0	0	0	-	0	-	16	1	0	1	7.8	24	9	7	52.1
10		平谷 朱菜	1	■				13	2	0	15.4	2.00	0	0	0	-	0	-	2	0	1	1	0.0	0	0	0	-
11		斎藤 美有	4	■	■	■	■	6	1	0	16.7	0.25	0	0	0	-	1	0.25	15	0	0	3	5.0	0	0	0	-
12		今牧 夏愛	0																								
13		矢澤 奈津希	0																								
15	L	小澤 紀香	4	L	L	L	L	0	0	0	-	-	0	0	0	-	0	-	0	0	0	0	-	25	9	9	54.0
チーム合計			4					189	58	10	30.7	14.50	1	0	0	0.0	8	2.00	90	5	3	19	10.0	88	38	28	59.1

※出場セットマーク： ■=スターティングメンバー □=交代選手 L=リベロ

アタック決定率(%) = 得点 ÷ 打数 × 100

アタック決定本数(本) = 得点 ÷ 出場セット数

ブロック決定本数(本) = 得点 ÷ 出場セット数

サーブ効果率(%) = (サービスエース × 100 + 効果 × 25 - 失点 × 25) ÷ 打数

サーブレシーブ成功率(%) = (成功[優] × 100 + 成功[良] × 50) ÷ 打数



B1 試合結果速報

試合番号 **508**開催日 **2019/02/10**開催地 **山梨県**

第9回全国6人制バレーボール総合男女優勝女子大会

会場：小瀬スポーツ公園武道館

観客数： 500	JURY： 古明地 隆	チーム	セット	勝点	1	2	3	4	5	合計	
開始時間： 13:58	主審： 齋藤 功太	山梨中央銀行	3	2	25	25	25			75	
終了時間： 15:02	副審： 望月 昭彦	フォレストリーヴズ熊本	0	1	15	17	11			43	
試合時間： 01:04	判定員： 深澤 亜つみ		試合時間			00:18	00:21	00:20			00:59

山梨中央銀行

VS

フォレストリーヴズ熊本

1set	2set	3set	4set	5set	監督			1set	2set	3set	4set	5set
6 4 7	1 6 4	6 4 7			辻 知恵	中島 裕二	3 5 1	5 4 3	3 5 4			
	(2) (10)	(9)			秋山 岳人	コーチ	(6)	(8)	(2) (12)			
1 11 8	11 8 7	1 11 8			2勝0敗	通算 1勝1敗	4 7 2	6 1 7	1 7 6			
(2)	(5)				4	勝点 3	(8)		(10)			
-	-	-	-	-	タイムアウト			2-6	4-6	0-3	-	-
-	-	-	-	-			-	10-15	8-15	-	-	-

評価	打数	得点	失点	技術成績			打数	得点	失点	評価	
決定率(%)	50.9	114	58	4	アタック総数			116	29	7	25.0 決定率(%)
決定率(%)	0.0	1	0	0	(内バックアタック)			0	0	0	0.0 決定率(%)
セット平均(本)	1.33	-	4	-	ブロック			-	3	-	1.00 セット平均(本)
効果率(%)	9.8	74	2	4	サーブ			44	0	2	7.4 効果率(%)
成功率(%)	58.3	-	-	-	サーブレシーブ			-	-	-	50.0 成功率(%)
チームフォルト	3	-	11	-	相手のミス			-	11	-	2 チームフォルト
		188	75	8	合計			160	43	9	

山梨中央銀行	出場セット					アタック					(内バックアタック)				ブロック		サーブ					サーブレシーブ				
	出場数	1	2	3	4	5	打数	得点	失点	決定率	セット平均	打数	得点	失点	決定率	得点	セット平均	打数	得点	失点	効果	効果率	受数	成功・優	成功・良	成功率
1	岩間 琴美	3	■	■	■		14	10	0	71.4	3.33	0	0	0	-	0	-	7	0	0	3	10.7	0	0	0	-
2	中村 真菜	2	□	□			0	0	0	-	-	0	0	0	-	0	-	4	0	0	4	25.0	0	0	0	-
3	L 姫野 来実	3	L	L	L		0	0	0	-	-	0	0	0	-	0	-	0	0	0	0	-	9	3	0	33.3
4	青野 加奈	3	■	■	■		23	14	0	60.9	4.67	1	0	0	0.0	1	0.33	14	0	1	4	5.4	0	0	0	-
5	永田 紗有美	1		□			3	2	0	66.7	2.00	0	0	0	-	0	-	0	0	0	0	-	0	0	0	-
6	柳下 夏苗	3	■	■	■		33	17	2	51.5	5.67	0	0	0	-	0	-	6	0	2	0	-8.3	15	10	2	73.3
7	日原 麻優子	3	■	■	■		12	5	1	41.7	1.67	0	0	0	-	2	0.67	15	1	1	6	15.0	0	0	0	-
8	C 塩澤 佳奈	3	■	■	■		23	7	1	30.4	2.33	0	0	0	-	0	-	13	0	0	4	7.7	18	9	3	58.3
9	堀越 茉穂	1			□		3	0	0	0.0	0.00	0	0	0	-	0	-	1	0	0	0	0.0	0	0	0	-
10	一瀬 恵菜	1		□			0	0	0	-	-	0	0	0	-	0	-	1	0	0	0	0.0	0	0	0	-
11	松尾 奈津子	3	■	■	■		3	3	0	100.0	1.00	0	0	0	-	1	0.33	13	1	0	4	15.4	0	0	0	-
13	L 片岡 未空	2		L	L		0	0	0	-	-	0	0	0	-	0	-	0	0	0	0	-	0	0	0	-
チーム合計		3					114	58	4	50.9	19.33	1	0	0	0.0	4	1.33	74	2	4	25	9.8	42	22	5	58.3

フォレストリーヴズ熊本	出場セット					アタック					(内バックアタック)				ブロック		サーブ					サーブレシーブ				
	出場数	1	2	3	4	5	打数	得点	失点	決定率	セット平均	打数	得点	失点	決定率	得点	セット平均	打数	得点	失点	効果	効果率	受数	成功・優	成功・良	成功率
1	伊東 千寿留	3	■	■	■		16	6	2	37.5	2.00	0	0	0	-	3	1.00	6	0	0	4	16.7	0	0	0	-
2	大木 美沙季	2	■		□		5	0	0	0.0	0.00	0	0	0	-	0	-	4	0	0	0	0.0	20	11	3	62.5
3	C 川口 美久	3	■	■	■		35	7	1	20.0	2.33	0	0	0	-	0	-	5	0	0	2	10.0	10	2	2	30.0
4	平山 菜美	3	■	■	■		19	4	1	21.1	1.33	0	0	0	-	0	-	8	0	1	4	9.4	0	0	0	-
5	山口 いよな	3	■	■	■		18	6	1	33.3	2.00	0	0	0	-	0	-	6	0	0	0	0.0	10	3	5	55.0
6	上畑 美璃弥	3	□	■	■		15	3	0	20.0	1.00	0	0	0	-	0	-	5	0	0	2	10.0	27	9	8	48.1
7	南里 くるみ	3	■	■	■		2	2	0	100.0	0.67	0	0	0	-	0	-	7	0	1	2	3.6	0	0	0	-
8	林 美鈴	2	□	□			0	0	0	-	-	0	0	0	-	0	-	2	0	0	1	12.5	0	0	0	-
9	L 河合 桃香	3	L	L	L		0	0	0	-	-	0	0	0	-	0	-	0	0	0	0	-	3	0	2	33.3
10	和多 千里	1			□		0	0	0	-	-	0	0	0	-	0	-	1	0	0	0	0.0	0	0	0	-
11	和多 桃子	0																								
12	入江 彩水	1			□		6	1	2	16.7	1.00	0	0	0	-	0	-	0	0	0	0	-	0	0	0	-
チーム合計		3					116	29	7	25.0	9.67	0	0	0	-	3	1.00	44	0	2	15	7.4	70	25	20	50.0

※出場セットマーク： ■=スターティングメンバー □=交代選手 L=リベロ

アタック決定率(%) = 得点 ÷ 打数 × 100

アタック決定本数(本) = 得点 ÷ 出場セット数

ブロック決定本数(本) = 得点 ÷ 出場セット数

サーブ効果率(%) = (サーブサービス×100 + 効果×25 - 失点×25) ÷ 打数

サーブレシーブ成功率(%) = (成功[優]×100 + 成功[良]×50) ÷ 打数



B1 試合結果速報

試合番号 **509**

開催日 **2019/02/10**

開催地 **山梨県**

第9回全国6人制バレーボール総合男女優勝女子大会

会場：小瀬スポーツ公園武道館

観客数： 100	JURY： 大澤 正弘	チーム	セット	勝点	1	2	3	4	5	合計
開始時間： 10:00	主審： 佐藤 俊介	福井クラブ	1	1	25	18	15	18		76
終了時間： 11:30	副審： 川崎 啓介	ルートインホテルズ Brilliant Aries	3	2	22	25	25	25		97
試合時間： 01:30	判定員： 保坂 成年	試合時間		00:21	00:19	00:18	00:23			01:21

福井クラブ

VS

ルートインホテルズ Brilliant Aries



1set	2set	3set	4set	5set	監督	川口 廣	1set	2set	3set	4set	5set
5 10 7	5 10 7	5 10 7	5 10 7		コーチ	高堰 祥子	7 3 9	4 3 9	4 3 5	4 3 5	
1 4 11	1 4 11	1 4 11	1 4 11		通算	2勝0敗	(10)	(8)	(8) (11)	(8)	
-	6-8	4-7	6-8	-	1勝1敗	3	11 1 4	11 10 7	9 10 7	9 10 7	
-	-	7-13	15-21	-	勝点	4	(5)	-	-	(1)	
					タイムアウト		17-20	23-16	-	19-13	-
							22-24	-	-	-	-

評価	打数	得点	失点	技術成績	打数	得点	失点	評価		
決定率(%)	33.3	153	51	8	アタック総数	147	70	6	47.6	決定率(%)
決定率(%)	45.5	11	5	0	(内バックアタック)	7	5	0	71.4	決定率(%)
セット平均(本)	0.75	-	3	-	ブロック	-	8	-	2.00	セット平均(本)
効果率(%)	10.4	77	3	5	サーブ	96	4	9	10.4	効果率(%)
成功率(%)	53.5	-	-	-	サーブレシーブ	-	-	-	55.6	成功率(%)
チームフォルト	2	-	19	-	相手のミス	-	15	-	4	チームフォルト
					合計	243	97	15		

福井クラブ	出場セット					アタック					(内バックアタック)				ブロック		サーブ					サーブレシーブ					
	出場数	1	2	3	4	5	打数	得点	失点	決定率	セット平均	打数	得点	失点	決定率	得点	セット平均	打数	得点	失点	効果	効果率	受数	成功・優	成功・良	成功率	
1	C	松下 久留美	4	■	■	■	■	3	0	0	0.0	0.00	0	0	0	-	0	-	12	0	0	5	10.4	0	0	0	-
3		杉原 美咲	0																								
4		朝倉 杏佳	4	■	■	■	■	52	13	4	25.0	3.25	0	0	0	-	0	-	12	0	1	3	4.2	21	11	1	54.8
5		小田 阿有香	4	■	■	■	■	22	11	2	50.0	2.75	0	0	0	-	0	-	16	1	1	4	10.9	15	11	2	80.0
6		川端 りえこ	0																								
7		折尾 ほのか	4	■	■	■	■	21	8	1	38.1	2.00	0	0	0	-	2	0.50	11	1	1	4	15.9	4	0	0	0.0
10		武藤 加奈	4	■	■	■	■	43	19	1	44.2	4.75	11	5	0	45.5	1	0.25	14	1	2	7	16.1	39	13	10	46.2
11		坂井 里穂	4	■	■	■	■	12	0	0	0.0	0.00	0	0	0	-	0	-	12	0	0	2	4.2	6	4	0	66.7
チーム合計			4					153	51	8	33.3	12.75	11	5	0	45.5	3	0.75	77	3	5	25	10.4	85	39	13	53.5

ルートインホテルズ Brilliant Aries	出場セット					アタック					(内バックアタック)				ブロック		サーブ					サーブレシーブ					
	出場数	1	2	3	4	5	打数	得点	失点	決定率	セット平均	打数	得点	失点	決定率	得点	セット平均	打数	得点	失点	効果	効果率	受数	成功・優	成功・良	成功率	
1	C	西堀 育実	2	■		□	3	2	0	66.7	1.00	0	0	0	-	0	-	2	0	0	0	0.0	0	0	0	-	
2		平原 果歩	0																								
3		町田 実穂	4	■	■	■	■	23	12	1	52.2	3.00	0	0	0	-	3	0.75	12	0	2	2	0.0	13	4	2	38.5
4		小坂 亜未	4	■	■	■	■	21	11	1	52.4	2.75	0	0	0	-	0	-	11	0	1	1	0.0	24	12	3	56.3
5		降旗 実可	3	□	■	■	13	8	0	61.5	2.67	0	0	0	-	3	1.00	8	0	0	5	15.6	0	0	0	-	
6	L	水谷 真友	4	L	L	L	L	0	0	0	-	-	0	0	0	-	0	-	0	0	0	0	-	25	12	7	62.0
7		平岡 みさと	4	■	■	■	■	50	22	1	44.0	5.50	7	5	0	71.4	1	0.25	14	1	3	3	7.1	6	3	2	66.7
8		石井 彩	3		□	□	□	0	0	0	-	-	0	0	0	-	0	-	0	0	0	0	-	3	2	0	66.7
9		常田 美夢	4	■	■	■	■	23	11	1	47.8	2.75	0	0	0	-	1	0.25	23	3	1	10	22.8	0	0	0	-
10		佐々木 里菜	4	□	■	■	■	3	2	0	66.7	0.50	0	0	0	-	0	-	17	0	1	9	11.8	0	0	0	-
11		岸村 恵実	3	■	■	□	11	2	2	18.2	0.67	0	0	0	-	0	-	9	0	1	3	5.6	1	0	0	0.0	
12		高橋 愛未	0																								
チーム合計			4					147	70	6	47.6	17.50	7	5	0	71.4	8	2.00	96	4	9	33	10.4	72	33	14	55.6

※出場セットマーク： ■=スターティングメンバー □=交代選手 L=リベロ

アタック決定率(%) = 得点 ÷ 打数 × 100

アタック決定本数(本) = 得点 ÷ 出場セット数

ブロック決定本数(本) = 得点 ÷ 出場セット数

サーブ効果率(%) = (サービスエース × 100 + 効果 × 25 - 失点 × 25) ÷ 打数

サーブレシーブ成功率(%) = (成功[優] × 100 + 成功[良]) × 50 ÷ 打数



B1 試合結果速報

試合番号 510

開催日 2019/02/10

開催地 山梨県

第9回全国6人制バレーボール総合男女優勝女子大会

会場：小瀬スポーツ公園武道館

観客数： 100	JURY： 大澤 正弘	チーム	セット	勝点	1	2	3	4	5	合計
開始時間： 11:40	主審： 佐藤 治	マックスバリュ・ヴィクトリーナ	3	2	25	26	25			76
終了時間： 13:17	副審： 鈴木 孝直	栄クラブ	0	1	21	24	14			59
試合時間： 01:37	判定員： 加賀美 理奈		試合時間			00:25	00:25	00:19		01:09

マックスバリュ・ヴィクトリーナ VS

栄クラブ



1set	2set	3set	4set	5set				1set	2set	3set	4set	5set
4 6 11 (1)	4 6 11	4 6 11			水野 秀一	監督	菊川 金志	3 7 11	3 7 11	3 7 11		
13 2 12 (9) (10)	13 2 12 (10) (8)	13 2 12 (9) (10) (8)			高橋 駿	コーチ	井上 靖博	15 12 6 (9)	15 12 6 (9)	15 12 6 (9)		
22-18 -	17-18 20-22	-	-	-	1勝1敗	通算	0勝2敗					
					3	勝点	2					
					タイムアウト			0-5 9-18	14-16 23-23	5-9 12-20	-	-

評価	打数	得点	失点	技術成績			打数	得点	失点	評価	
決定率(%)	40.2	112	45	15	アタック総数			97	28	10	28.9 決定率(%)
決定率(%)	0.0	4	0	1	(内バックアタック)			8	2	0	25.0 決定率(%)
セット平均(本)	2.67	-	8	-	ブロック			-	1	-	0.33 セット平均(本)
効果率(%)	13.2	74	6	9	サーブ			61	2	4	8.2 効果率(%)
成功率(%)	57.1	-	-	-	サーブレシーブ			-	-	-	50.8 成功率(%)
チームフォルト	4	-	17	-	相手のミス			-	28	-	3 チームフォルト
		186	76	24	合計			158	59	14	

マックスバリュ・ヴィクトリーナ	出場セット					アタック					(内バックアタック)				ブロック		サーブ				サーブレシーブ						
	出場数	1	2	3	4	5	打数	得点	失点	決定率	セット平均	打数	得点	失点	決定率	得点	セット平均	打数	得点	失点	効果	効果率	受数	成功・優	成功・良	成功率	
1	川上 理梨花	1	□				0	0	0	-	-	0	0	0	-	0	-	1	0	0	0	0.0	0	0	0	-	
2	宮崎 愛里	3	■	■	■		22	11	5	50.0	3.67	1	0	1	0.0	1	0.33	4	0	0	2	12.5	0	0	0	-	
3	L 山本 彩香	3	L	L	L		0	0	0	-	-	0	0	0	-	0	-	0	0	0	0	-	18	7	5	52.8	
4	安田 睦美	3	■	■	■		35	11	1	31.4	3.67	3	0	0	0.0	0	-	10	0	2	2	0.0	26	11	8	57.7	
6	兒島 晴香	3	■	■	■		2	2	0	100.0	0.67	0	0	0	-	2	0.67	9	0	1	3	5.6	0	0	0	-	
7	L 上野 つぐみ	3	L	L	L		0	0	0	-	-	0	0	0	-	0	-	0	0	0	0	-	0	0	0	-	
8	岡本 菜那	2		□	□		0	0	0	-	-	0	0	0	-	0	-	4	1	0	1	31.3	0	0	0	-	
9	平田 絢香	2	□		□		0	0	0	-	-	0	0	0	-	0	-	3	0	2	1	-8.3	0	0	0	-	
10	高橋 美優	3	□	□	□		0	0	0	-	-	0	0	0	-	0	-	9	2	0	4	33.3	5	2	1	50.0	
11	中西 萌恵	3	■	■	■		20	14	2	70.0	4.67	0	0	0	-	2	0.67	19	1	2	7	11.8	0	0	0	-	
12	C 藤本 怜良	3	■	■	■		21	3	3	14.3	1.00	0	0	0	-	1	0.33	11	2	1	3	22.7	7	4	2	71.4	
13	木村 桃華	3	■	■	■		12	4	4	33.3	1.33	0	0	0	-	2	0.67	4	0	1	1	0.0	0	0	0	-	
14	村吉 花菜	0																									
チーム合計		3					112	45	15	40.2	15.00	4	0	1	0.0	8	2.67	74	6	9	24	13.2	56	24	16	57.1	

栄クラブ	出場セット					アタック					(内バックアタック)				ブロック		サーブ				サーブレシーブ						
	出場数	1	2	3	4	5	打数	得点	失点	決定率	セット平均	打数	得点	失点	決定率	得点	セット平均	打数	得点	失点	効果	効果率	受数	成功・優	成功・良	成功率	
3	C 増田 彩乃	3	■	■	■		36	13	3	36.1	4.33	5	1	0	20.0	0	-	12	0	1	2	2.1	17	10	3	67.6	
6	袴田 歩実	3	■	■	■		33	12	2	36.4	4.00	3	1	0	33.3	1	0.33	9	0	0	0	0.0	11	3	1	31.8	
7	樽見 美夢希	3	■	■	■		5	0	0	0.0	0.00	0	0	0	-	0	-	11	0	1	3	4.5	12	2	4	33.3	
9	牧野 有記	3	□	□	□		0	0	0	-	-	0	0	0	-	0	-	6	0	0	0	0.0	1	0	1	50.0	
11	遠藤 美千恵	3	■	■	■		7	0	3	0.0	0.00	0	0	0	-	0	-	10	0	1	4	7.5	0	0	0	-	
12	森重 ひかる	3	■	■	■		0	0	0	-	-	0	0	0	-	0	-	8	2	0	5	40.6	0	0	0	-	
14	L 早川 由美子	3	L	L	L		0	0	0	-	-	0	0	0	-	0	-	0	0	0	0	-	21	10	4	57.1	
15	新木 理香子	3	■	■	■		16	3	2	18.8	1.00	0	0	0	-	0	-	5	0	1	2	5.0	0	0	0	-	
16	西 志緒里	0																									
チーム合計		3					97	28	10	28.9	9.33	8	2	0	25.0	1	0.33	61	2	4	16	8.2	62	25	13	50.8	

※出場セットマーク： ■=スターティングメンバー □=交代選手 L=リベロ

アタック決定率(%) = 得点 ÷ 打数 × 100

アタック決定本数(本) = 得点 ÷ 出場セット数

ブロック決定本数(本) = 得点 ÷ 出場セット数

サーブ効果率(%) = (サーブサービス × 100 + 効果 × 25 - 失点 × 25) ÷ 打数

サーブレシーブ成功率(%) = (成功[優] × 100 + 成功[良]) × 50 ÷ 打数