








C1 星取表

2019/02/10 現在

第9回全国6人制バレーボール総合男女優勝西部男子大会

順位	チーム	クボタ	STO44	NTTWO	福井工大	東洋アルミ	大阪ガス	いわさき	試合数	勝点	勝数	負数	勝率	得セット	失セット	セット率	得点	失点	得点率
1	 クボタ		○ 3-1		○ 3-0	○ 3-0	○ 3-0		4	8	4	0	1.000	12	1	12.000	321	201	1.597
2	STO44	● 1-3		○ 3-0	○ 3-0	○ 3-0			4	7	3	1	0.750	10	3	3.333	306	267	1.146
3	NTT西日本大阪		● 0-3		● 1-3		○ 3-2	○ 3-0	4	6	2	2	0.500	7	8	0.875	321	316	1.016
4	 福井工業大学	● 0-3	● 0-3	○ 3-1				○ 3-0	4	6	2	2	0.500	6	7	0.857	279	298	0.936
5	 東洋アルミFour Seasons	● 0-3	● 0-3				○ 3-1	○ 3-1	4	6	2	2	0.500	6	8	0.750	291	311	0.936
6	 大阪ガス	● 0-3		● 2-3		● 1-3			3	3	0	3	0.000	3	9	0.333	222	280	0.793
7	 いわさきBlueWave			● 0-3	● 0-3	● 1-3			3	3	0	3	0.000	1	9	0.111	182	249	0.731

勝点=勝利2点, 敗戦1点, 棄権0点

勝率=勝数÷試合数 セット率=得セット÷失セット 得点率=得点÷失点



C2 チーム技術ランキング

2019/02/10 現在

第9回全国6人制バレーボール総合男女優勝西部男子大会

アタック決定率 (バックアタック含む)

順位	チーム名	試合数	セット数	打数	得点	失点	決定率
1	クボタ	4	13	357	186	34	52.1
2	STO44	4	13	411	180	50	43.8
3	福井工業大学	4	13	397	147	24	37.0
4	いわさきBlueWave	3	10	301	109	35	36.2
5	東洋アルミFour Seasons	4	14	416	144	40	34.6
6	大阪ガス	3	12	401	136	47	33.9
7	NTT西日本大阪	4	15	485	156	47	32.2

アタック決定率 (%) = 得点 ÷ 打数 × 100

バックアタック決定率

順位	チーム名	試合数	セット数	打数	得点	失点	決定率
1	クボタ	4	13	48	23	9	47.9
2	STO44	4	13	42	15	10	35.7
3	大阪ガス	3	12	39	12	5	30.8
4	福井工業大学	4	13	21	6	3	28.6
5	東洋アルミFour Seasons	4	14	42	10	10	23.8
6	NTT西日本大阪	4	15	28	6	4	21.4
7	いわさきBlueWave	3	10	19	2	8	10.5

バックアタック決定率 (%) = 得点 ÷ 打数 × 100

アタック決定本数 (総数)

順位	チーム名	試合数	セット数	打数	決定率	フロント	バック	決定本数
1	クボタ	4	13	357	52.1	163	23	186
2	STO44	4	13	411	43.8	165	15	180
3	NTT西日本大阪	4	15	485	32.2	150	6	156
4	福井工業大学	4	13	397	37.0	141	6	147
5	東洋アルミFour Seasons	4	14	416	34.6	134	10	144
6	大阪ガス	3	12	401	33.9	124	12	136
7	いわさきBlueWave	3	10	301	36.2	107	2	109

ブロック決定本数 (セット)

順位	チーム名	試合数	セット数	得点	セット平均
1	STO44	4	13	33	2.54
2	クボタ	4	13	32	2.46
3	NTT西日本大阪	4	15	28	1.87
4	東洋アルミFour Seasons	4	14	18	1.29
5	大阪ガス	3	12	15	1.25
6	福井工業大学	4	13	16	1.23
7	いわさきBlueWave	3	10	8	0.80

1セットあたりのブロック決定本数 (本) = 得点 ÷ 出場セット数

サーブ効果率

順位	チーム名	試合数	セット数	打数	得点	効果	失点	効果率
1	クボタ	4	13	314	25	102	25	14.1
2	東洋アルミFour Seasons	4	14	292	23	61	18	11.6
3	STO44	4	13	304	17	94	27	11.1
4	福井工業大学	4	13	280	17	93	51	9.8
4	いわさきBlueWave	3	10	186	15	53	40	9.8
6	大阪ガス	3	12	226	9	73	21	9.7
7	NTT西日本大阪	4	15	320	13	92	33	8.7

サーブ効果率 (%) = (サービスエース × 100 + 効果 × 25 - 失点 × 25) ÷ 打数

サーブレシーブ成功率

順位	チーム名	試合数	セット数	受数	成功・優	成功・良	失敗	成功率
1	クボタ	4	13	181	86	58	37	63.5
2	福井工業大学	4	13	257	109	64	84	54.9
3	いわさきBlueWave	3	10	213	86	59	68	54.2
4	大阪ガス	3	12	244	83	70	91	48.4
5	東洋アルミFour Seasons	4	14	265	90	73	102	47.7
6	STO44	4	13	239	78	57	104	44.6
7	NTT西日本大阪	4	15	270	80	72	118	43.0

サーブレシーブ成功率 (%) = (成功[優] × 100 + 成功[良] × 50) ÷ 打数



C3 個人技術ランキング(Best15)

2019/02/10 現在

第9回全国6人制バレーボール総合男女優勝西部男子大会

アタック決定率 (バックアタック含む)

順位	氏名	チーム名	試合数	セット数	打数	得点	失点	決定率
1	鎌苅 翔	クボタ	3	10	32	22	3	68.8
2	丸一 達也	クボタ	4	13	55	34	2	61.8
3	赤松 圭介	クボタ	4	13	110	59	9	53.6
4	那和 朋紀	STO44	4	12	69	32	7	46.4
5	田中 誠	クボタ	4	11	75	34	10	45.3
6	満生 大輝	いわさき	3	10	95	42	8	44.2
7	川添 翔真	STO44	4	13	100	43	13	43.0
8	田中 周太	STO44	4	10	40	17	10	42.5
9	夢田 緋月	福井工大	4	13	154	65	7	42.2
10	山下 翔心	STO44	4	11	37	15	2	40.5
11	山口 祐貴	いわさき	3	10	109	43	12	39.4
12	高橋 史和	NTTWO	4	15	175	68	17	38.9
13	大川 総司	大阪ガス	3	11	78	29	12	37.2
14	小長谷 祐介	東洋アルミ	4	12	55	20	9	36.4
15	辻 大雅	福井工大	4	11	34	12	1	35.3

アタック決定率 (%) = 得点 ÷ 打数 × 100

得点 (総得点)

順位	氏名	チーム名	試合数	セット数	アタック	ブロック	サーブ	合計
1	夢田 緋月	福井工大	4	13	65	4	6	75
2	高橋 史和	NTTWO	4	15	68	6	0	74
3	赤松 圭介	クボタ	4	13	59	4	10	73
4	大八木 穰	東洋アルミ	4	14	56	5	3	64
5	川添 翔真	STO44	4	13	43	4	4	51
6	満生 大輝	いわさき	3	10	42	4	4	50
7	山上 啓太	大阪ガス	3	12	43	3	2	48
7	丸一 達也	クボタ	4	13	34	13	1	48
9	山口 祐貴	いわさき	3	10	43	0	2	45
9	那和 朋紀	STO44	4	12	32	11	2	45
9	大島 龍生	福井工大	4	13	37	7	1	45
12	大西 洋一	NTTWO	4	14	40	2	1	43
13	田中 誠	クボタ	4	11	34	2	5	41
14	清川 嵩志	大阪ガス	3	11	33	2	1	36
15	大川 総司	大阪ガス	3	11	29	1	3	33

総得点 = アタック得点 + ブロック得点 + サーブ得点

ブロック決定本数 (セット)

順位	氏名	チーム名	試合数	セット数	得点	セット平均
1	丸一 達也	クボタ	4	13	13	1.00
2	那和 朋紀	STO44	4	12	11	0.92
3	寺岡 明彦	NTTWO	4	15	13	0.87
4	鎌苅 翔	クボタ	3	10	7	0.70
5	山岡 裕樹	大阪ガス	3	12	7	0.58
6	大島 龍生	福井工大	4	13	7	0.54
7	山下 一樹	STO44	4	10	5	0.50
8	高橋 史和	NTTWO	4	15	6	0.40
8	満生 大輝	いわさき	3	10	4	0.40
10	梅本 光彦	東洋アルミ	4	14	5	0.36
10	大八木 穰	東洋アルミ	4	14	5	0.36
12	夢田 緋月	福井工大	4	13	4	0.31
12	赤松 圭介	クボタ	4	13	4	0.31
12	川添 翔真	STO44	4	13	4	0.31
15	山上 啓太	大阪ガス	3	12	3	0.25

1セットあたりのブロック決定本数 (本) = 得点 ÷ 出場セット数

サーブ効果率

順位	氏名	チーム名	試合数	セット数	打数	得点	効果	失点	効果率
1	赤松 圭介	クボタ	4	13	55	10	23	10	24.1
2	安永 和樹	いわさき	3	10	41	6	17	7	20.7
3	守山 千仁	クボタ	4	11	40	4	15	1	18.8
3	辻 大雅	福井工大	4	11	40	3	21	3	18.8
5	大川 総司	大阪ガス	3	11	45	3	24	3	18.3
6	小長谷 祐介	東洋アルミ	4	12	40	6	9	4	18.1
7	田中 誠	クボタ	4	11	52	5	18	1	17.8
8	赤川 尚暉	STO44	4	13	58	4	24	2	16.4
9	夢田 緋月	福井工大	4	13	42	6	12	12	14.3
10	中村 成輔	NTTWO	4	13	44	3	17	4	14.2
11	寺岡 明彦	NTTWO	4	15	49	3	19	4	13.8
12	穂森 莊一郎	東洋アルミ	4	14	48	4	10	0	13.5
13	鎌苅 翔	クボタ	3	10	27	2	8	2	13.0
14	那和 朋紀	STO44	4	12	35	2	10	2	11.4
15	大八木 穰	東洋アルミ	4	14	54	3	16	4	11.1

サーブ効果率 (%) = (サービスエース × 100 + 効果 × 25 - 失点 × 25) ÷ 打数

サーブレシーブ成功率

順位	氏名	チーム名	試合数	セット数	受数	成功・優	成功・良	失敗	成功率
1	野口 拓朗	クボタ	4	13	52	32	12	8	73.1
2	辻 大雅	福井工大	4	11	63	33	13	17	62.7
3	徳森 翔也	いわさき	3	10	54	24	16	14	59.3
4	大川 総司	大阪ガス	3	11	86	41	18	27	58.1
5	小長谷 祐介	東洋アルミ	4	12	76	34	19	23	57.2
6	満生 大輝	いわさき	3	10	95	42	23	30	56.3
7	田中 誠	クボタ	4	11	35	10	19	6	55.7
8	山崎 寛桐	福井工大	4	9	33	14	8	11	54.5
9	大島 龍生	福井工大	4	13	72	30	18	24	54.2
10	那和 朋紀	STO44	4	12	25	10	7	8	54.0
11	川添 翔真	STO44	4	13	90	38	20	32	53.3
12	山口 祐貴	いわさき	3	10	52	19	16	17	51.9
13	夢田 緋月	福井工大	4	13	49	17	16	16	51.0
14	木原 恵一	NTTWO	3	12	84	30	25	29	50.6
15	大八木 穰	東洋アルミ	4	14	30	10	10	10	50.0

サーブレシーブ成功率 (%) = (成功[優] × 100 + 成功[良] × 50) ÷ 打数

※本票の著作権は、公益財団法人日本バレーボール協会に帰属します。



B1 試合結果速報

試合番号 308

開催日 2019/02/09

開催地 大阪・大東

第9回全国6人制バレーボール総合男女優勝西部男子大会 会場：大阪産業大学総合体育館

Match summary table including観客数: 320, JURY, 主審: 佐伯 昌昭, 副審: 大田黒 広道, and scores for teams.

NTT西日本大阪

VS

福井工業大学

Set-by-set score breakdown for both teams, showing points, sets, and errors.

Statistical comparison table including 評価, 打数, 得点, 失点, アタック総数, and セット平均.

Player statistics table for NTT西日本大阪, listing player names and their performance metrics across various categories.

Player statistics table for 福井工業大学, listing player names and their performance metrics across various categories.

※出場セットマーク: ■=スターティングメンバー □=交代選手 L=リベロ
アタック決定率(%) = 得点 ÷ 打数 × 100
アタック決定本数(本) = 得点 ÷ 出場セット数
ブロック決定本数(本) = 得点 ÷ 出場セット数
サーブ効果率(%) = (サービスエース × 100 + 効果 × 25 - 失点 × 25) ÷ 打数
サーブレシーブ成功率(%) = (成功[優] × 100 + 成功[良] × 50) ÷ 打数



B1 試合結果速報

試合番号 **310**

開催日 **2019/02/09**

開催地 **大阪・大東**

第9回全国6人制バレーボール総合男女優勝西部男子大会

会場：大阪産業大学総合体育館

観客数： 320	JURY：	チーム	セット	勝点	1	2	3	4	5	合計	
開始時間： 15:20	主審： 山尾 未来	東洋アルミFour Seasons	0	1	24	15	19			58	
終了時間： 16:24	副審： 黒田 拓也	STO44	3	2	26	25	25			76	
試合時間： 01:04	判定員： 和佐田 信行	試合時間			00:20	00:18	00:20				00:58

東洋アルミFour Seasons VS STO44

1set	2set	3set	4set	5set						1set	2set	3set	4set	5set			
11 5 2	11 5 2	11 5 2			上原 茂樹	監督	澤井 亨						2 7 11	2 7 11	2 7 11		
					上原 茂樹	コーチ						(16) (15)	(16)	(16)	(3)		
9 15 6	9 15 6	9 15 6			2勝1敗	通算	2勝1敗						4 9 6	4 9 6	4 9 6		
(18)	(17)				5	勝点	5						(10)	(12) (10)	(10)		
15-18	6-8	10-13	-	-	タイムアウト					21-22	-	-	-	-	-		
-	13-19	18-21	-	-						-	-	-	-	-	-		

評価		打数	得点	失点	技術成績			打数	得点	失点	評価	
決定率(%)	26.0	100	26	12	アタック総数			103	48	12	46.6	決定率(%)
決定率(%)	23.1	13	3	5	(内バックアタック)			6	1	1	16.7	決定率(%)
セット平均(本)	1.33	-	4	-	ブロック			-	10	-	3.33	セット平均(本)
効果率(%)	10.6	59	2	1	サーブ			75	2	8	7.0	効果率(%)
成功率(%)	54.5	-	-	-	サーブレシーブ			-	-	-	53.4	成功率(%)
チームフォルト	3	-	26	-	相手のミス			-	16	-	6	チームフォルト
		159	58	13	合計			178	76	20		

東洋アルミFour Seasons	出場セット	アタック					(内バックアタック)				ブロック		サーブ				サーブレシーブ									
		打数	得点	失点	決定率	セット平均	打数	得点	失点	決定率	得点	セット平均	打数	得点	失点	効果	効果率	受数	成功・優	成功・良	成功率					
2	大八木 穂	3	■	■	■	48	13	6	27.1	4.33	8	2	3	25.0	0	-	11	0	1	4	6.8	0	0	0	-	
5	古沢 達郎	3	■	■	■	9	0	0	0.0	0.00	0	0	0	-	1	0.33	10	0	0	3	7.5	6	4	1	75.0	
6	穂森 荘一郎	3	■	■	■	0	0	0	-	-	0	0	0	-	0	-	8	0	0	3	9.4	1	0	0	0.0	
8	L 岡崎 孝典	3	L	L	L	0	0	0	-	-	0	0	0	-	0	-	0	0	0	0	-	3	0	3	50.0	
9	隈部 晃太	3	■	■	■	21	7	3	33.3	2.33	5	1	2	20.0	0	-	12	1	0	4	16.7	24	10	7	56.3	
11	小長谷 祐介	3	■	■	■	7	2	0	28.6	0.67	0	0	0	-	1	0.33	8	0	0	3	9.4	33	14	6	51.5	
14	C 半田 靖夫	0																								
15	梅本 光彦	3	■	■	■	15	4	3	26.7	1.33	0	0	0	-	2	0.67	8	1	0	1	15.6	0	0	0	-	
17	鎌坂 大翔	1		□		0	0	0	-	-	0	0	0	-	0	-	1	0	0	0	0.0	0	0	0	-	
18	森下 直哉	1	□			0	0	0	-	-	0	0	0	-	0	-	1	0	0	0	0.0	0	0	0	-	
22	富岡 祥浩	0																								
39	上原 茂樹	0																								
チーム合計		3				100	26	12	26.0	8.67	13	3	5	23.1	4	1.33	59	2	1	18	10.6	67	28	17	54.5	

STO44	出場セット	アタック					(内バックアタック)				ブロック		サーブ				サーブレシーブ									
		打数	得点	失点	決定率	セット平均	打数	得点	失点	決定率	得点	セット平均	打数	得点	失点	効果	効果率	受数	成功・優	成功・良	成功率					
2	C 那和 朋紀	3	■	■	■	14	10	1	71.4	3.33	4	1	1	25.0	5	1.67	4	0	1	0	-6.3	0	0	0	-	
3	野田 脩真	1		□		0	0	0	-	-	0	0	0	-	0	-	2	0	0	1	12.5	0	0	0	-	
4	川添 翔真	3	■	■	■	26	8	6	30.8	2.67	1	0	0	0.0	0	-	12	0	3	4	2.1	29	10	9	50.0	
5	重留 日向	0																								
6	赤川 尚暉	3	■	■	■	0	0	0	-	-	0	0	0	-	0	-	18	1	1	7	13.9	0	0	0	-	
7	鈴木 健斗	3	■	■	■	14	8	1	57.1	2.67	0	0	0	-	3	1.00	11	0	1	2	2.3	2	0	0	0.0	
8	山下 一樹	0																								
9	山下 翔心	3	■	■	■	11	3	1	27.3	1.00	0	0	0	-	0	-	13	1	0	4	15.4	0	0	0	-	
10	田中 周太	3	□	□	□	5	3	1	60.0	1.00	0	0	0	-	0	-	0	0	0	0	-	0	0	0	-	
11	吉田 洋大	3	■	■	■	33	16	2	48.5	5.33	1	0	0	0.0	2	0.67	9	0	0	3	8.3	15	7	3	56.7	
12	神川 大輔	1		□		0	0	0	-	-	0	0	0	-	0	-	1	0	1	0	-25.0	0	0	0	-	
14	L 為則 隼	3	L	L	L	0	0	0	-	-	0	0	0	-	0	-	0	0	0	0	-	12	6	4	66.7	
15	吉田 一貴	1	□			0	0	0	-	-	0	0	0	-	0	-	1	0	1	0	-25.0	0	0	0	-	
16	辻本 吏玖	3	□	□	□	0	0	0	-	-	0	0	0	-	0	-	4	0	0	0	0.0	0	0	0	-	
チーム合計		3				103	48	12	46.6	16.00	6	1	1	16.7	10	3.33	75	2	8	21	7.0	58	23	16	53.4	

※出場セットマーク： ■=スターティングメンバー □=交代選手 L=リベロ

アタック決定率(%) = 得点 ÷ 打数 × 100

アタック決定本数(本) = 得点 ÷ 出場セット数

ブロック決定本数(本) = 得点 ÷ 出場セット数

サーブ効果率(%) = (サービスエース × 100 + 効果 × 25 - 失点 × 25) ÷ 打数

サーブレシーブ成功率(%) = (成功[優] × 100 + 成功[良] × 50) ÷ 打数



B1 試合結果速報

試合番号 312

開催日 2019/02/10

開催地 大阪・大東

第9回全国6人制バレーボール総合男女優勝西部男子大会

会場：大阪産業大学総合体育館

観客数： 230	JURY：	チーム	セット	勝点	1	2	3	4	5	合計
開始時間： 11:40	主審： 沢田 元	STO44	3	2	25	25	25			75
終了時間： 12:43	副審： 西村 嘉那子	福井工業大学	0	1	21	17	20			58
試合時間： 01:03	判定員： 和佐田 信行	試合時間			00:18	00:17	00:22			00:57

STO44

VS

福井工業大学



1set	2set	3set	4set	5set						1set	2set	3set	4set	5set
2 9 11 (16) (7)	2 7 11 (16) (3)	10 7 11 (12)			澤井 亨	監督	濱本 一哉			12 3 4	12 13 4	12 14 8 (13)		
4 8 6 (12) (10)	4 8 6 (15) (10)	4 8 6 (15) (16)			3勝1敗	通算	2勝2敗			5 6 11	18 6 11	17 6 11		
-	-	-	-	-	7	勝点	6			11-15 11-18	11-15 16-20	10-13	-	-
					タイムアウト									

評価	打数	得点	失点	技術成績			打数	得点	失点	評価			
決定率(%)	46.4	97	45	8	アタック総数			93	37	5	39.8	決定率(%)	
決定率(%)	46.2	13	6	4	(内バックアタック)			3	2	1	66.7	決定率(%)	
セット平均(本)	1.67	-	5	-	ブロック			-	4	-	1.33	セット平均(本)	
効果率(%)	11.1	74	3	5	サーブ			59	3	13	11.9	効果率(%)	
成功率(%)	26.7	-	-	-	サーブレシーブ			-	-	-	48.5	成功率(%)	
チームフォルト	1	-	22	-	相手のミス			-	14	-	4	チームフォルト	
				合計				152	58	18			

STO44	出場セット					アタック					(内バックアタック)				ブロック		サーブ				サーブレシーブ					
	出場数	1	2	3	4	5	打数	得点	失点	決定率	セット平均	打数	得点	失点	決定率	得点	セット平均	打数	得点	失点	効果	効果率	受数	成功・優	成功・良	成功率
2	C 那和 朋紀	2	■	■			10	5	2	50.0	2.50	4	2	2	50.0	1	0.50	5	0	0	2	10.0	0	0	0	-
3	野田 侑真	1		□			0	0	0	-	-	0	0	0	-	0	-	1	0	0	1	25.0	0	0	0	-
4	川添 翔真	3	■	■	■		19	10	0	52.6	3.33	0	0	0	-	1	0.33	9	0	2	2	0.0	13	4	3	42.3
6	赤川 尚輝	3	■	■	■		0	0	0	-	-	0	0	0	-	0	-	12	0	0	6	12.5	0	0	0	-
7	鈴木 健斗	3	□	■	■		8	5	1	62.5	1.67	0	0	0	-	2	0.67	5	0	0	0	0.0	0	0	0	-
8	山下一樹	3	■	■	■		11	5	1	45.5	1.67	0	0	0	-	1	0.33	6	0	0	2	8.3	0	0	0	-
9	山下 翔心	1	■				1	0	0	0.0	0.00	0	0	0	-	0	-	2	0	1	1	0.0	0	0	0	-
10	田中 周太	3	□	□	■		18	8	1	44.4	2.67	4	3	1	75.0	0	-	7	2	0	1	32.1	0	0	0	-
11	吉田 洋大	3	■	■	■		30	12	3	40.0	4.00	5	1	1	20.0	0	-	17	1	1	7	14.7	20	2	3	17.5
12	神川 大輔	2	□		□		0	0	0	-	-	0	0	0	-	0	-	3	0	0	1	8.3	0	0	0	-
13	L 玉那覇 優斗	3	L	L	L		0	0	0	-	-	0	0	0	-	0	-	0	0	0	0	-	12	2	2	25.0
14	L 為則 練	0																								
15	吉田 一貴	2		□	□		0	0	0	-	-	0	0	0	-	0	-	3	0	1	1	0.0	0	0	0	-
16	辻本 吏玖	3	□	□	□		0	0	0	-	-	0	0	0	-	0	-	4	0	0	2	12.5	0	0	0	-
チーム合計		3					97	45	8	46.4	15.00	13	6	4	46.2	5	1.67	74	3	5	26	11.1	45	8	8	26.7

福井工業大学	出場セット					アタック					(内バックアタック)				ブロック		サーブ				サーブレシーブ					
	出場数	1	2	3	4	5	打数	得点	失点	決定率	セット平均	打数	得点	失点	決定率	得点	セット平均	打数	得点	失点	効果	効果率	受数	成功・優	成功・良	成功率
2	真柄 修嗣	0																								
3	C 福田 尚哉	1	■				0	0	0	-	-	0	0	0	-	0	-	4	0	1	2	6.3	0	0	0	-
4	野上 晃平	2	■	■			10	6	2	60.0	3.00	0	0	0	-	2	1.00	5	0	1	1	0.0	0	0	0	-
5	澤崎 峻樹	1	■				2	0	0	0.0	0.00	0	0	0	-	0	-	3	1	2	1	25.0	0	0	0	-
6	辻 大雅	3	■	■	■		10	5	0	50.0	1.67	0	0	0	-	0	-	12	0	1	8	14.6	19	7	4	47.4
7	L 五十嵐 巧樹	0																								
8	貞弘 航	1			■		4	2	0	50.0	2.00	0	0	0	-	0	-	5	1	0	4	40.0	0	0	0	-
9	L 山崎 寛桐	3	L	L	L		0	0	0	-	-	0	0	0	-	0	-	0	0	0	0	-	7	4	2	71.4
11	大島 龍生	3	■	■	■		24	8	1	33.3	2.67	1	0	1	0.0	1	0.33	9	1	3	4	13.9	24	7	6	41.7
12	夢田 絳月	3	■	■	■		36	15	2	41.7	5.00	2	2	0	100.0	1	0.33	8	0	2	4	6.3	12	3	5	45.8
13	荻野 祥多	2		■	□		0	0	0	-	-	0	0	0	-	0	-	3	0	1	1	0.0	3	1	1	50.0
14	能美 魁人	1			■		0	0	0	-	-	0	0	0	-	0	-	4	0	1	1	0.0	0	0	0	-
17	東田 龍弥	1			■		2	0	0	0.0	0.00	0	0	0	-	0	-	3	0	1	1	0.0	2	1	0	50.0
18	西元 佑太	1		■			5	1	0	20.0	1.00	0	0	0	-	0	-	3	0	0	2	16.7	1	1	0	100.0
チーム合計		3					93	37	5	39.8	12.33	3	2	1	66.7	4	1.33	59	3	13	29	11.9	68	24	18	48.5

※出場セットマーク： ■=スターティングメンバー □=交代選手 L=リベロ

アタック決定率(%) = 得点 ÷ 打数 × 100

アタック決定本数(本) = 得点 ÷ 出場セット数

ブロック決定本数(本) = 得点 ÷ 出場セット数

サーブ効果率(%) = (サービスエース × 100 + 効果 × 25 - 失点 × 25) ÷ 打数

サーブレシーブ成功率(%) = (成功[優] × 100 + 成功[良] × 50) ÷ 打数



B1 試合結果速報

試合番号 **313**

開催日 **2019/02/10**

開催地 **大阪・大東**

第9回全国6人制バレーボール総合男女優勝西部男子大会

会場：大阪産業大学総合体育館

観客数： 280	JURY：	チーム	セット	勝点	1	2	3	4	5	合計
開始時間： 10:00	主審： 岩井 好恵	NTT西日本大阪	3	2	25	16	25	22	15	103
終了時間： 11:54	副審： 山尾 未来	大阪ガス	2	1	20	25	17	25	11	98
試合時間： 01:54	判定員： 宮階 和世	試合時間		00:19	00:22	00:23	00:23	00:15	01:42	

NTT西日本大阪

VS

大阪ガス

1set	2set	3set	4set	5set	監督					1set	2set	3set	4set	5set					
10 16 21	13 10 16	10 16 21	13 10 16	10 16 21	小山 毅	菅 孝治	2勝2敗	6	22-17	4-9 15-22	-	8-7 11-14	7-5	-	4 15 21	4 15 21	4 15 21	4 15 21	4 15 21
(11)	(8) (11)	(8)	(8)	(8)	森川 茂一	通算	3	12-16 12-19	-	10-15 16-22	24-22	-	0-4 9-11	3 6 7	3 6 7	3 6 7	3 6 7	3 6 7	3 6 7
					タイムアウト									(8)	(8)	(8)	(8)		

評価	打数	得点	失点	技術成績	打数	得点	失点	評価	
決定率(%)	33.9	171	58	13	アタック総数	177	57	22	32.2
決定率(%)	18.2	11	2	1	(内バックアタック)	27	8	3	29.6
セット平均(本)	1.60	-	8	-	ブロック	-	11	-	2.20
効果率(%)	9.3	102	3	7	サーブ	99	7	9	13.9
成功率(%)	48.3	-	-	-	サーブレシーブ	-	-	-	48.9
チームフォルト	3	-	34	-	相手のミス	-	23	-	3
		273	103	20	合計	276	98	31	

NTT西日本大阪	出場セット					アタック					(内バックアタック)				ブロック		サーブ				サーブレシーブ								
	出場数	1	2	3	4	5	打数	得点	失点	決定率	セット平均	打数	得点	失点	決定率	得点	セット平均	打数	得点	失点	効果	効果率	受数	成功・優	成功・良	成功率			
2	L	木原 恵一	5	L	L	L	L	L	0	0	0	-	-	0	0	0	-	0	-	0	0	0	0	-	41	14	11	47.6	
3		大西 洋一	5	■	■	■	■	■	49	13	5	26.5	2.60	0	0	0	-	1	0.20	14	0	2	3	1.8	0	0	0	-	
8		山本 啓太	3		□	□	□	□	0	0	0	-	-	0	0	0	-	0	-	1	0	0	1	25.0	14	7	0	50.0	
10		石木 祐也	5	■	■	■	■	■	15	4	1	26.7	0.80	0	0	0	-	2	0.40	9	0	1	0	-2.8	0	0	0	-	
11		大谷 充寛	2		□	□	□	□	0	0	0	-	-	0	0	0	-	0	-	4	0	0	1	6.3	0	0	0	-	
13		金近 潤	5	■	■	■	■	■	23	7	3	30.4	1.40	0	0	0	-	0	-	12	0	1	3	4.2	18	10	2	61.1	
16		高橋 史和	5	■	■	■	■	■	66	29	4	43.9	5.80	11	2	1	18.2	2	0.40	17	0	0	6	8.8	15	2	6	33.3	
17		小山 毅	0																										
18		寺岡 明彦	5	■	■	■	■	■	14	5	0	35.7	1.00	0	0	0	-	3	0.60	19	1	2	8	13.2	0	0	0	-	
21	G	中村 成輔	5	■	■	■	■	■	4	0	0	0.0	0.00	0	0	0	-	0	-	26	2	1	11	17.3	0	0	0	-	
チーム合計			5						171	58	13	33.9	11.60	11	2	1	18.2	8	1.60	102	3	7	33	9.3	88	33	19	48.3	

大阪ガス	出場セット					アタック					(内バックアタック)				ブロック		サーブ				サーブレシーブ								
	出場数	1	2	3	4	5	打数	得点	失点	決定率	セット平均	打数	得点	失点	決定率	得点	セット平均	打数	得点	失点	効果	効果率	受数	成功・優	成功・良	成功率			
3	C	清川 嵩志	5	■	■	■	■	■	51	14	9	27.5	2.80	5	1	2	20.0	0	-	10	1	3	5	15.0	20	4	8	40.0	
4		山上 啓太	5	■	■	■	■	■	65	24	5	36.9	4.80	22	7	1	31.8	3	0.60	14	2	1	3	17.9	6	0	1	8.3	
5		矢野 恭平	0																										
6		中道 周平	5	■	■	■	■	■	16	5	0	31.3	1.00	0	0	0	-	1	0.20	9	0	1	3	5.6	1	0	1	50.0	
7		三田村 一成	5	■	■	■	■	■	5	0	1	0.0	0.00	0	0	0	-	1	0.20	22	1	1	4	8.0	0	0	0	-	
8		楠根 大央	3	□	□	□	□	□	0	0	0	-	-	0	0	0	-	0	-	4	0	0	3	18.8	0	0	0	-	
11	L	茶野 真輔	5	L	L	L	L	L	0	0	0	-	-	0	0	0	-	0	-	0	0	0	0	-	30	10	11	51.7	
13	L	石橋 大夢	0																										
15		山岡 裕樹	5	■	■	■	■	■	15	6	2	40.0	1.20	0	0	0	-	6	1.20	17	1	2	5	10.3	0	0	0	-	
16		竹之内 海澄	1		□	□	□	□	0	0	0	-	-	0	0	0	-	0	-	1	0	0	0	0.0	0	0	0	-	
17		辻本 健志	0																										
20		森川 茂一	0																										
21		大川 総司	5	■	■	■	■	■	25	8	5	32.0	1.60	0	0	0	-	0	-	22	2	1	13	22.7	36	17	8	58.3	
チーム合計			5						177	57	22	32.2	11.40	27	8	3	29.6	11	2.20	99	7	9	36	13.9	93	31	29	48.9	

※出場セットマーク： ■=スターティングメンバー □=交代選手 L=リベロ

アタック決定率(%) = 得点 ÷ 打数 × 100

アタック決定本数(本) = 得点 ÷ 出場セット数

ブロック決定本数(本) = 得点 ÷ 出場セット数

サーブ効果率(%) = (サービスエース × 100 + 効果 × 25 - 失点 × 25) ÷ 打数

サーブレシーブ成功率(%) = (成功[優] × 100 + 成功[良] × 50) ÷ 打数