










C1 星取表

2020/02/09 現在

第10回 全国6人制バレーボールリーグ総合男女優勝大会 決勝リーグ 男子西部

| 順位 | チーム | STO | クボタ | 大阪ガス | 福井工大 | いわさぎ | NTTWO | 博多クラブ | 東洋アルミ | デンソー | 試合数 | 勝点 | 勝数 | 負数 | 勝率 | 得セット | 失セット | セット率 | 得点 | 失点 | 得点率 |
|----|--|-------|-------|-------|-------|-------|-------|-------|-------|-------|-----|----|----|----|-------|------|------|--------|-----|-----|-------|
| | | | | | | | | | | | | | | | | | | | | | |
| 1 | ST044 | | | ○ 3-0 | ○ 3-1 | | ○ 3-0 | ○ 3-1 | ○ 3-0 | ○ 3-0 | 6 | 12 | 6 | 0 | 1.000 | 18 | 2 | 9.000 | 489 | 379 | 1.290 |
| 2 |  クボタ | | | | ○ 3-1 | ○ 3-0 | ○ 3-0 | ○ 3-0 | | ○ 3-0 | 5 | 10 | 5 | 0 | 1.000 | 15 | 1 | 15.000 | 389 | 287 | 1.355 |
| 3 |  大阪ガス | ● 0-3 | | | | ○ 3-1 | ○ 3-0 | ○ 3-1 | ○ 3-2 | | 5 | 9 | 4 | 1 | 0.800 | 12 | 7 | 1.714 | 403 | 408 | 0.988 |
| 4 |  福井工業大学 | ● 1-3 | ● 1-3 | | | | ○ 3-0 | | ○ 3-0 | ○ 3-0 | 5 | 8 | 3 | 2 | 0.600 | 11 | 6 | 1.833 | 393 | 352 | 1.116 |
| 5 |  いわさぎBlueWave | | ● 0-3 | ● 1-3 | | | | | ○ 3-0 | ○ 3-1 | 4 | 6 | 2 | 2 | 0.500 | 7 | 7 | 1.000 | 319 | 318 | 1.003 |
| 6 | NTT西日本大阪 | ● 0-3 | ● 0-3 | ● 0-3 | ● 0-3 | | | | | ○ 3-1 | 5 | 6 | 1 | 4 | 0.200 | 3 | 13 | 0.231 | 304 | 389 | 0.781 |
| 7 |  博多スポーツクラブ | ● 1-3 | ● 0-3 | ● 1-3 | | | | | ○ 3-1 | | 4 | 5 | 1 | 3 | 0.250 | 5 | 10 | 0.500 | 316 | 344 | 0.919 |
| 8 |  東洋アルミ Four Seasons | ● 0-3 | | ● 2-3 | ● 0-3 | ● 0-3 | | ● 1-3 | | | 5 | 5 | 0 | 5 | 0.000 | 3 | 15 | 0.200 | 368 | 415 | 0.887 |
| 9 |  デンソー | ● 0-3 | ● 0-3 | | ● 0-3 | ● 1-3 | ● 1-3 | | | | 5 | 5 | 0 | 5 | 0.000 | 2 | 15 | 0.133 | 328 | 417 | 0.787 |

勝点=勝利2点, 敗戦1点, 棄権0点

勝率=勝数÷試合数 セット率=得セット÷失セット 得点率=得点÷失点

※本票の著作権は、公益財団法人日本バレーボール協会に帰属します。



C2 チーム技術ランキング

2020/02/09 現在

第10回 全国6人制バレーボールリーグ総合男女優勝大会 決勝リーグ 男子西部

アタック決定率 (バックアタック含む)

| 順位 | チーム名 | 試合数 | セット数 | 打数 | 得点 | 失点 | 決定率 |
|----|-------------------|-----|------|-----|-----|----|------|
| 1 | クボタ | 5 | 16 | 389 | 194 | 26 | 49.9 |
| 2 | 福井工業大学 | 5 | 17 | 517 | 245 | 32 | 47.4 |
| 3 | ST044 | 6 | 20 | 558 | 264 | 62 | 47.3 |
| 4 | いわさきBlueWave | 4 | 14 | 409 | 192 | 41 | 46.9 |
| 5 | 博多スポーツクラブ | 4 | 15 | 421 | 173 | 38 | 41.1 |
| 6 | 大阪ガス | 5 | 19 | 582 | 221 | 53 | 38.0 |
| 7 | デンソー | 5 | 17 | 445 | 167 | 54 | 37.5 |
| 8 | 東洋アルミ FourSeasons | 5 | 18 | 513 | 172 | 49 | 33.5 |
| 9 | NTT西日本大阪 | 5 | 16 | 494 | 161 | 51 | 32.6 |

アタック決定率 (%) = 得点 ÷ 打数 × 100

得点 (総得点)

| 順位 | チーム名 | 試合数 | セット数 | アタック | ブロック | サーブ | 合計 |
|----|-------------------|-----|------|------|------|-----|-----|
| 1 | ST044 | 6 | 20 | 264 | 55 | 23 | 342 |
| 2 | 福井工業大学 | 5 | 17 | 245 | 19 | 26 | 290 |
| 3 | 大阪ガス | 5 | 19 | 221 | 33 | 35 | 289 |
| 4 | クボタ | 5 | 16 | 194 | 49 | 24 | 267 |
| 5 | いわさきBlueWave | 4 | 14 | 192 | 27 | 26 | 245 |
| 6 | 東洋アルミ FourSeasons | 5 | 18 | 172 | 36 | 9 | 217 |
| 7 | 博多スポーツクラブ | 4 | 15 | 173 | 22 | 19 | 214 |
| 8 | デンソー | 5 | 17 | 167 | 24 | 18 | 209 |
| 9 | NTT西日本大阪 | 5 | 16 | 161 | 25 | 6 | 192 |

総得点 = アタック得点 + ブロック得点 + サーブ得点

ブロック決定本数 (セット)

| 順位 | チーム名 | 試合数 | セット数 | 得点 | セット平均 |
|----|-------------------|-----|------|----|-------|
| 1 | クボタ | 5 | 16 | 49 | 3.06 |
| 2 | ST044 | 6 | 20 | 55 | 2.75 |
| 3 | 東洋アルミ FourSeasons | 5 | 18 | 36 | 2.00 |
| 4 | いわさきBlueWave | 4 | 14 | 27 | 1.93 |
| 5 | 大阪ガス | 5 | 19 | 33 | 1.74 |
| 6 | NTT西日本大阪 | 5 | 16 | 25 | 1.56 |
| 7 | 博多スポーツクラブ | 4 | 15 | 22 | 1.47 |
| 8 | デンソー | 5 | 17 | 24 | 1.41 |
| 9 | 福井工業大学 | 5 | 17 | 19 | 1.12 |

1セットあたりのブロック決定本数 (本) = 得点 ÷ 出場セット数

サーブ効果率

| 順位 | チーム名 | 試合数 | セット数 | 打数 | 得点 | 効果 | 失点 | 効果率 |
|----|-------------------|-----|------|-----|----|-----|----|------|
| 1 | 大阪ガス | 5 | 19 | 401 | 35 | 118 | 58 | 12.5 |
| 2 | クボタ | 5 | 16 | 382 | 24 | 117 | 46 | 10.9 |
| 3 | いわさきBlueWave | 4 | 14 | 320 | 26 | 77 | 59 | 9.5 |
| 4 | 福井工業大学 | 5 | 17 | 392 | 26 | 112 | 72 | 9.2 |
| 5 | ST044 | 6 | 20 | 482 | 23 | 133 | 51 | 9.0 |
| 6 | デンソー | 5 | 17 | 333 | 18 | 97 | 50 | 8.9 |
| 7 | 博多スポーツクラブ | 4 | 15 | 319 | 19 | 84 | 54 | 8.3 |
| 8 | NTT西日本大阪 | 5 | 16 | 307 | 6 | 83 | 37 | 5.7 |
| 9 | 東洋アルミ FourSeasons | 5 | 18 | 373 | 9 | 74 | 32 | 5.2 |

サーブ効果率 (%) = (サービスエース × 100 + 効果 × 25 - 失点 × 25) ÷ 打数

サーブレシーブ成功率

| 順位 | チーム名 | 試合数 | セット数 | 受数 | 成功・優 | 成功・良 | 失敗 | 成功率 |
|----|-------------------|-----|------|-----|------|------|-----|------|
| 1 | 博多スポーツクラブ | 4 | 15 | 284 | 120 | 87 | 77 | 57.6 |
| 2 | クボタ | 5 | 16 | 231 | 101 | 56 | 74 | 55.8 |
| 3 | 大阪ガス | 5 | 19 | 359 | 146 | 106 | 107 | 55.4 |
| 4 | 東洋アルミ FourSeasons | 5 | 18 | 327 | 135 | 88 | 104 | 54.7 |
| 5 | 福井工業大学 | 5 | 17 | 314 | 116 | 108 | 90 | 54.1 |
| 6 | ST044 | 6 | 20 | 306 | 109 | 104 | 93 | 52.6 |
| 7 | いわさきBlueWave | 4 | 14 | 281 | 97 | 74 | 110 | 47.7 |
| 8 | デンソー | 5 | 17 | 336 | 101 | 94 | 141 | 44.0 |
| 9 | NTT西日本大阪 | 5 | 16 | 332 | 96 | 97 | 139 | 43.5 |

サーブレシーブ成功率 (%) = (成功[優] × 100 + 成功[良] × 50) ÷ 打数



C3 個人技術ランキング(Best15)

2020/02/09 現在

第10回 全国6人制バレーボールリーグ総合男女優勝大会 決勝リーグ 男子西部

アタック決定率 (バックアタック含む)

| 順位 | 氏名 | チーム名 | 試合数 | セット数 | 打数 | 得点 | 失点 | 決定率 |
|----|-------|-------|-----|------|-----|----|----|------|
| 1 | 籠 樹 | クボタ | 5 | 16 | 50 | 27 | 2 | 54.0 |
| 2 | 末川 湧也 | いわさき | 4 | 13 | 93 | 50 | 12 | 53.8 |
| 3 | 高山 伸悟 | 博多クラブ | 4 | 15 | 72 | 37 | 4 | 51.4 |
| 4 | 根建 翔 | 福井工大 | 5 | 17 | 100 | 51 | 7 | 51.0 |
| 5 | 赤松 圭介 | クボタ | 5 | 16 | 129 | 64 | 11 | 49.6 |
| 6 | 丸一 達也 | クボタ | 5 | 16 | 53 | 26 | 6 | 49.1 |
| 7 | 夢田 緋月 | 福井工大 | 5 | 17 | 171 | 83 | 6 | 48.5 |
| 8 | 佟 盛宇 | STO | 6 | 20 | 175 | 84 | 19 | 48.0 |
| 9 | 野口 拓朗 | クボタ | 5 | 14 | 42 | 20 | 0 | 47.6 |
| 10 | 田中 誠 | クボタ | 5 | 14 | 53 | 25 | 5 | 47.2 |
| 11 | 松岡 将希 | いわさき | 4 | 13 | 103 | 48 | 12 | 46.6 |
| 12 | 大島 龍生 | 福井工大 | 5 | 17 | 153 | 71 | 11 | 46.4 |
| 13 | 金光 叡土 | STO | 6 | 18 | 97 | 44 | 12 | 45.4 |
| 14 | 岩本 元樹 | 博多クラブ | 4 | 13 | 47 | 21 | 7 | 44.7 |
| 15 | 小田 聖一 | いわさき | 4 | 14 | 48 | 21 | 3 | 43.8 |

アタック決定率 (%) = 得点 ÷ 打数 × 100

得点 (総得点)

| 順位 | 氏名 | チーム名 | 試合数 | セット数 | アタック | ブロック | サーブ | 合計 |
|----|--------|-------|-----|------|------|------|-----|----|
| 1 | 佟 盛宇 | STO | 6 | 20 | 84 | 7 | 0 | 91 |
| 2 | 夢田 緋月 | 福井工大 | 5 | 17 | 83 | 4 | 1 | 88 |
| 3 | 大島 龍生 | 福井工大 | 5 | 17 | 71 | 4 | 10 | 85 |
| 4 | 清川 嵩志 | 大阪ガス | 5 | 19 | 67 | 4 | 7 | 78 |
| 5 | 赤松 圭介 | クボタ | 5 | 16 | 64 | 6 | 3 | 73 |
| 5 | 小田 将夢 | デンソー | 5 | 17 | 68 | 4 | 1 | 73 |
| 7 | 稲葉 慎一郎 | 大阪ガス | 5 | 19 | 52 | 3 | 8 | 63 |
| 8 | 末川 湧也 | いわさき | 4 | 13 | 50 | 8 | 4 | 62 |
| 9 | 吉田 洋大 | STO | 6 | 20 | 31 | 22 | 7 | 60 |
| 10 | 根建 翔 | 福井工大 | 5 | 17 | 51 | 1 | 3 | 55 |
| 11 | 丸一 達也 | クボタ | 5 | 16 | 26 | 22 | 6 | 54 |
| 11 | 隈部 晃太 | 東洋アルミ | 5 | 18 | 46 | 3 | 5 | 54 |
| 13 | 松岡 将希 | いわさき | 4 | 13 | 48 | 2 | 1 | 51 |
| 14 | 金光 叡土 | STO | 6 | 18 | 44 | 4 | 2 | 50 |
| 15 | 森 陽希 | いわさき | 4 | 14 | 35 | 3 | 6 | 44 |

総得点 = アタック得点 + ブロック得点 + サーブ得点

ブロック決定本数 (セット)

| 順位 | 氏名 | チーム名 | 試合数 | セット数 | 得点 | セット平均 |
|----|-------|-------|-----|------|----|-------|
| 1 | 丸一 達也 | クボタ | 5 | 16 | 22 | 1.38 |
| 2 | 吉田 洋大 | STO | 6 | 20 | 22 | 1.10 |
| 3 | 梅本 光彦 | 東洋アルミ | 5 | 18 | 15 | 0.83 |
| 4 | 中道 周平 | 大阪ガス | 5 | 19 | 14 | 0.74 |
| 5 | 末川 湧也 | いわさき | 4 | 13 | 8 | 0.62 |
| 6 | 籠 樹 | クボタ | 5 | 16 | 9 | 0.56 |
| 7 | 阪本 大騎 | 福井工大 | 5 | 17 | 9 | 0.53 |
| 8 | 市川 慶一 | 東洋アルミ | 5 | 18 | 9 | 0.50 |
| 9 | 園山 晃将 | 博多クラブ | 4 | 15 | 7 | 0.47 |
| 10 | 田中 誠 | クボタ | 5 | 14 | 6 | 0.43 |
| 10 | 安永 和樹 | いわさき | 4 | 14 | 6 | 0.43 |
| 10 | 小田 聖一 | いわさき | 4 | 14 | 6 | 0.43 |
| 13 | 山下 一樹 | STO | 6 | 20 | 8 | 0.40 |
| 13 | 高山 伸悟 | 博多クラブ | 4 | 15 | 6 | 0.40 |
| 15 | 赤松 圭介 | クボタ | 5 | 16 | 6 | 0.38 |

1セットあたりのブロック決定本数 (本) = 得点 ÷ 出場セット数

サーブ効果率

| 順位 | 氏名 | チーム名 | 試合数 | セット数 | 打数 | 得点 | 効果 | 失点 | 効果率 |
|----|--------|-------|-----|------|----|----|----|----|------|
| 1 | 大島 龍生 | 福井工大 | 5 | 17 | 71 | 10 | 28 | 7 | 21.5 |
| 2 | 籠 樹 | クボタ | 5 | 16 | 46 | 5 | 21 | 3 | 20.7 |
| 3 | 田中 周太 | STO | 6 | 15 | 38 | 6 | 14 | 7 | 20.4 |
| 4 | 稲葉 慎一郎 | 大阪ガス | 5 | 19 | 68 | 8 | 30 | 7 | 20.2 |
| 5 | 永田 望 | デンソー | 5 | 17 | 61 | 10 | 20 | 11 | 20.1 |
| 6 | 山口 祐貴 | いわさき | 4 | 14 | 37 | 6 | 10 | 10 | 16.2 |
| 7 | 緒方 智 | 博多クラブ | 4 | 15 | 50 | 6 | 13 | 5 | 16.0 |
| 8 | 吉田 洋大 | STO | 6 | 20 | 70 | 7 | 21 | 10 | 13.9 |
| 9 | 丸一 達也 | クボタ | 5 | 16 | 69 | 6 | 19 | 8 | 12.7 |
| 10 | 根建 翔 | 福井工大 | 5 | 17 | 48 | 3 | 16 | 4 | 12.5 |
| 11 | 山岡 裕樹 | 大阪ガス | 5 | 13 | 38 | 4 | 8 | 7 | 11.2 |
| 12 | 森 陽希 | いわさき | 4 | 14 | 63 | 6 | 14 | 11 | 10.7 |
| 13 | 小田 聖一 | いわさき | 4 | 14 | 57 | 6 | 12 | 12 | 10.5 |
| 14 | 小田 将夢 | デンソー | 5 | 17 | 51 | 1 | 20 | 3 | 10.3 |
| 15 | 隈部 晃太 | 東洋アルミ | 5 | 18 | 67 | 5 | 16 | 9 | 10.1 |

サーブ効果率 (%) = (サーブエース × 100 + 効果 × 25 - 失点 × 25) ÷ 打数

サーブレシーブ成功率

| 順位 | 氏名 | チーム名 | 試合数 | セット数 | 受数 | 成功・優 | 成功・良 | 失敗 | 成功率 |
|----|--------|-------|-----|------|-----|------|------|----|------|
| 1 | 緒方 智 | 博多クラブ | 4 | 15 | 84 | 48 | 23 | 13 | 70.8 |
| 2 | 松岡 将希 | いわさき | 4 | 13 | 88 | 47 | 19 | 22 | 64.2 |
| 3 | 早瀬川 雄也 | クボタ | 5 | 16 | 71 | 35 | 20 | 16 | 63.4 |
| 4 | 古沢 達郎 | 東洋アルミ | 5 | 15 | 60 | 30 | 16 | 14 | 63.3 |
| 5 | 野口 拓朗 | クボタ | 5 | 14 | 71 | 37 | 13 | 21 | 61.3 |
| 6 | 清川 嵩志 | 大阪ガス | 5 | 19 | 80 | 36 | 26 | 18 | 61.3 |
| 7 | 岩本 元樹 | 博多クラブ | 4 | 13 | 56 | 25 | 18 | 13 | 60.7 |
| 8 | 稲葉 慎一郎 | 大阪ガス | 5 | 19 | 111 | 48 | 34 | 29 | 58.6 |
| 9 | 大島 龍生 | 福井工大 | 5 | 17 | 168 | 66 | 62 | 40 | 57.7 |
| 10 | 金光 叡土 | STO | 6 | 18 | 108 | 40 | 41 | 27 | 56.0 |
| 11 | 茶野 真輔 | 大阪ガス | 5 | 19 | 105 | 47 | 23 | 35 | 55.7 |
| 12 | 隈部 晃太 | 東洋アルミ | 5 | 18 | 119 | 50 | 30 | 39 | 54.6 |
| 13 | 大八木 穰 | 東洋アルミ | 5 | 14 | 47 | 17 | 15 | 15 | 52.1 |
| 14 | 寿山 空 | いわさき | 4 | 14 | 82 | 29 | 27 | 26 | 51.8 |
| 15 | 園山 晃将 | 博多クラブ | 4 | 15 | 34 | 13 | 9 | 12 | 51.5 |

サーブレシーブ成功率 (%) = (成功【優】 × 100 + 成功【良】 × 50) ÷ 打数

※本票の著作権は、公益財団法人日本バレーボール協会に帰属します。



B1 試合結果速報

試合番号 **211**

開催日 **2020/02/08**

開催地 **大阪府**

第10回 全国6人制バレーボールリーグ総合男女優勝大会 決勝リーグ 男子西部 会場：なみはやドーム

| | | | | | | | | | | |
|-------------|-------------|----------|-----|-------|-------|-------|----|---|---|-------|
| 観客数： 340 | JURY： | チーム | セット | 勝点 | 1 | 2 | 3 | 4 | 5 | 合計 |
| 開始時間： 11:00 | 主審： 岡 優佑 | 福井工業大学 | 3 | 2 | 25 | 25 | 25 | | | 75 |
| 終了時間： 12:06 | 副審： 丸田 洋 | NTT西日本大阪 | 0 | 1 | 19 | 22 | 14 | | | 55 |
| 試合時間： 01:06 | 判定員： 和佐田 信行 | 試合時間 | | 00:19 | 00:21 | 00:20 | | | | 01:00 |

| | | | | | | | | | | | |
|--------|-------|---------|------|------|--------|----------|------|----------|----------|----------|---|
| 福井工業大学 | | | | | VS | NTT西日本大阪 | | | | | |
| 1set | 2set | 3set | 4set | 5set | | 1set | 2set | 3set | 4set | 5set | |
| 1 5 2 | 1 5 2 | 1 5 2 | | | 濱本 一哉 | 監督 | 小山 毅 | 11 17 21 | 3 11 17 | 11 17 21 | |
| | | | | | コーチ | 菅 孝治 | | (2) (15) | (15) | | |
| 9 7 3 | 9 7 3 | 9 7 3 | | | 2勝2敗 | 通算 | 1勝3敗 | 3 12 10 | 12 10 21 | 3 12 10 | |
| | | (8) (6) | | | 6 | 勝点 | 5 | (2) (15) | | (2) | |
| - | 21-22 | - | - | - | タイムアウト | | | 17-20 | 19-21 | 3-7 | - |
| - | - | - | - | - | | | | - | 22-23 | 7-15 | - |

| | | | | | | | | | | |
|----------|------|-----|----|------|------------|-----|----|----|-------|----------|
| 評価 | 打数 | 得点 | 失点 | 技術成績 | 打数 | 得点 | 失点 | 評価 | | |
| 決定率(%) | 49.0 | 96 | 47 | 5 | アタック総数 | 96 | 32 | 10 | 33.3 | 決定率(%) |
| 決定率(%) | 37.5 | 8 | 3 | 2 | (内バックアタック) | 1 | 1 | 0 | 100.0 | 決定率(%) |
| セット平均(本) | 1.67 | - | 5 | - | ブロック | - | 4 | - | 1.33 | セット平均(本) |
| 効果率(%) | 12.2 | 74 | 5 | 11 | サーブ | 56 | 0 | 5 | 5.4 | 効果率(%) |
| 成功率(%) | 48.0 | - | - | - | サーブレシーブ | - | - | - | 38.1 | 成功率(%) |
| チームフォルト | 3 | - | 18 | - | 相手のミス | - | 19 | - | 3 | チームフォルト |
| | | 170 | 75 | 16 | 合計 | 152 | 55 | 15 | | |

| 福井工業大学 | 出場セット | | | | | アタック | | | | | 内バックアタック | | | | ブロック | | サーブ | | | | | サーブレシーブ | | | | | |
|--------|---------|---|---|---|---|------|----|----|----|------|----------|----|----|----|------|----|-------|----|----|----|----|---------|----|------|------|------|--|
| | 出場数 | 1 | 2 | 3 | 4 | 5 | 打数 | 得点 | 失点 | 決定率 | セット平均 | 打数 | 得点 | 失点 | 決定率 | 得点 | セット平均 | 打数 | 得点 | 失点 | 効果 | 効果率 | 受数 | 成功・優 | 成功・良 | 成功率 | |
| 1 | 夢田 緋月 | 3 | ■ | ■ | ■ | | 34 | 17 | 2 | 50.0 | 5.67 | 2 | 1 | 1 | 50.0 | 2 | 0.67 | 12 | 0 | 3 | 2 | -2.1 | 9 | 3 | 3 | 50.0 | |
| 2 | 東田 龍弥 | 3 | ■ | ■ | ■ | | 7 | 3 | 0 | 42.9 | 1.00 | 0 | 0 | 0 | - | 0 | - | 18 | 1 | 2 | 5 | 9.7 | 0 | 0 | 0 | - | |
| 3 | C 大島 龍生 | 3 | ■ | ■ | ■ | | 24 | 15 | 0 | 62.5 | 5.00 | 5 | 2 | 0 | 40.0 | 0 | - | 15 | 2 | 1 | 7 | 23.3 | 34 | 8 | 15 | 45.6 | |
| 4 | 西元 佑太 | 0 | | | | | | | | | | | | | | | | | | | | | | | | | |
| 5 | 吉原 翼 | 3 | ■ | ■ | ■ | | 5 | 1 | 0 | 20.0 | 0.33 | 0 | 0 | 0 | - | 0 | - | 10 | 1 | 3 | 3 | 10.0 | 0 | 0 | 0 | - | |
| 6 | 萬代 竜次 | 1 | | | □ | | 2 | 1 | 1 | 50.0 | 1.00 | 0 | 0 | 0 | - | 0 | - | 2 | 0 | 1 | 1 | 0.0 | 0 | 0 | 0 | - | |
| 7 | 根建 翔 | 3 | ■ | ■ | ■ | | 16 | 6 | 2 | 37.5 | 2.00 | 1 | 0 | 1 | 0.0 | 0 | - | 8 | 1 | 0 | 5 | 28.1 | 0 | 0 | 0 | - | |
| 8 | 成原 颯馬 | 1 | | | □ | | 1 | 0 | 0 | 0.0 | 0.00 | 0 | 0 | 0 | - | 0 | - | 1 | 0 | 0 | 1 | 25.0 | 0 | 0 | 0 | - | |
| 9 | 阪本 大騎 | 3 | ■ | ■ | ■ | | 7 | 4 | 0 | 57.1 | 1.33 | 0 | 0 | 0 | - | 3 | 1.00 | 8 | 0 | 1 | 3 | 6.3 | 0 | 0 | 0 | - | |
| 12 | 恩地 祥平 | 0 | | | | | | | | | | | | | | | | | | | | | | | | | |
| 15 | 真柄 優作 | 0 | | | | | | | | | | | | | | | | | | | | | | | | | |
| 16 | L 小村 龍樹 | 3 | L | L | L | | 0 | 0 | 0 | - | - | 0 | 0 | 0 | - | 0 | - | 0 | 0 | 0 | 0 | - | 8 | 4 | 1 | 56.3 | |
| チーム合計 | | 3 | | | | | 96 | 47 | 5 | 49.0 | 15.67 | 8 | 3 | 2 | 37.5 | 5 | 1.67 | 74 | 5 | 11 | 27 | 12.2 | 51 | 15 | 19 | 48.0 | |

| NTT西日本大阪 | 出場セット | | | | | アタック | | | | | 内バックアタック | | | | ブロック | | サーブ | | | | | サーブレシーブ | | | | |
|----------|---------|---|---|---|---|------|----|----|----|------|----------|----|----|----|-------|----|-------|----|----|----|----|---------|----|------|------|------|
| | 出場数 | 1 | 2 | 3 | 4 | 5 | 打数 | 得点 | 失点 | 決定率 | セット平均 | 打数 | 得点 | 失点 | 決定率 | 得点 | セット平均 | 打数 | 得点 | 失点 | 効果 | 効果率 | 受数 | 成功・優 | 成功・良 | 成功率 |
| 2 | 木原 恵一 | 3 | □ | □ | □ | | 1 | 0 | 0 | 0.0 | 0.00 | 0 | 0 | 0 | - | 0 | - | 6 | 0 | 0 | 1 | 4.2 | 4 | 1 | 0 | 25.0 |
| 3 | 大西 洋一 | 3 | ■ | ■ | ■ | | 15 | 3 | 4 | 20.0 | 1.00 | 0 | 0 | 0 | - | 1 | 0.33 | 5 | 0 | 2 | 0 | -10.0 | 11 | 3 | 4 | 45.5 |
| 8 | L 山本 啓太 | 3 | L | L | L | | 0 | 0 | 0 | - | - | 0 | 0 | 0 | - | 0 | - | 0 | 0 | 0 | 0 | - | 26 | 7 | 11 | 48.1 |
| 10 | 石木 祐也 | 3 | ■ | ■ | ■ | | 13 | 5 | 0 | 38.5 | 1.67 | 0 | 0 | 0 | - | 1 | 0.33 | 6 | 0 | 0 | 1 | 4.2 | 0 | 0 | 0 | - |
| 11 | 大谷 充寛 | 3 | ■ | ■ | ■ | | 11 | 2 | 1 | 18.2 | 0.67 | 0 | 0 | 0 | - | 0 | - | 5 | 0 | 1 | 0 | -5.0 | 1 | 0 | 0 | 0.0 |
| 12 | 栗栖 徹 | 3 | ■ | ■ | ■ | | 19 | 8 | 2 | 42.1 | 2.67 | 0 | 0 | 0 | - | 0 | - | 10 | 0 | 1 | 6 | 12.5 | 18 | 1 | 9 | 30.6 |
| 15 | 織田 康宏 | 3 | □ | □ | □ | | 0 | 0 | 0 | - | - | 0 | 0 | 0 | - | 0 | - | 4 | 0 | 0 | 2 | 12.5 | 0 | 0 | 0 | - |
| 17 | 太田 和真 | 3 | ■ | ■ | ■ | | 32 | 11 | 3 | 34.4 | 3.67 | 1 | 1 | 0 | 100.0 | 1 | 0.33 | 10 | 0 | 1 | 4 | 7.5 | 2 | 0 | 0 | 0.0 |
| 21 | C 中村 成輔 | 3 | ■ | ■ | ■ | | 5 | 3 | 0 | 60.0 | 1.00 | 0 | 0 | 0 | - | 1 | 0.33 | 10 | 0 | 0 | 3 | 7.5 | 1 | 0 | 0 | 0.0 |
| チーム合計 | | 3 | | | | | 96 | 32 | 10 | 33.3 | 10.67 | 1 | 1 | 0 | 100.0 | 4 | 1.33 | 56 | 0 | 5 | 17 | 5.4 | 63 | 12 | 24 | 38.1 |

※出場セットマーク： ■=スターティングメンバー □=交代選手 L=リベロ
 アタック決定率(%) = 得点 ÷ 打数 × 100 アタック決定本数(本) = 得点 ÷ 出場セット数 ブロック決定本数(本) = 得点 ÷ 出場セット数
 サーブ効果率(%) = (サービスエース × 100 + 効果 × 25 - 失点 × 25) ÷ 打数 サーブレシーブ成功率(%) = (成功[優] × 100 + 成功[良]) ÷ 打数



B1 試合結果速報

試合番号 **212**

開催日 **2020/02/08**

開催地 **大阪府**

第10回 全国6人制バレーボールリーグ総合男女優勝大会 決勝リーグ 男子西部 会場：なみはやドーム

| | | | | | | | | | | |
|-------------|------------|-----------|-----|-------|-------|-------|----|---|---|-------|
| 観客数： 350 | JURY： | チーム | セット | 勝点 | 1 | 2 | 3 | 4 | 5 | 合計 |
| 開始時間： 12:41 | 主審： 山尾 未来 | クボタ | 3 | 2 | 25 | 25 | 25 | | | 75 |
| 終了時間： 13:42 | 副審： 小出 一平 | 博多スポーツクラブ | 0 | 1 | 13 | 20 | 19 | | | 52 |
| 試合時間： 01:01 | 判定員： 永江 雅之 | 試合時間 | | 00:14 | 00:20 | 00:21 | | | | 00:55 |

クボタ VS 博多スポーツクラブ

| クボタ | | | | | 博多スポーツクラブ | | | | |
|---------|---------|----------|------|------|-----------|----------|----------|------|------|
| 1set | 2set | 3set | 4set | 5set | 1set | 2set | 3set | 4set | 5set |
| 19 5 9 | 19 5 9 | 19 5 17 | | | 1 7 2 | 1 7 2 | 1 7 2 | | |
| | (17) | | | | (10) | (10) | (10) | | |
| 2 12 11 | 2 12 11 | 2 12 11 | | | 13 11 12 | 13 11 12 | 13 11 12 | | |
| (7) | | (21) (7) | | | (5) | | | | |
| - | - | 13-14 | - | - | 6-14 | 11-14 | 14-16 | - | - |
| - | - | - | - | - | - | - | 15-21 | - | - |

| 評価 | | 打数 | 得点 | 失点 | 技術成績 | | | 打数 | 得点 | 失点 | 評価 | |
|----------|------|-----|----|----|------------|--|--|-----|----|----|------|----------|
| 決定率(%) | 43.8 | 73 | 32 | 6 | アタック総数 | | | 73 | 26 | 6 | 35.6 | 決定率(%) |
| 決定率(%) | 33.3 | 6 | 2 | 1 | (内バックアタック) | | | 5 | 0 | 1 | 0.0 | 決定率(%) |
| セット平均(本) | 2.67 | - | 8 | - | ブロック | | | - | 2 | - | 0.67 | セット平均(本) |
| 効果率(%) | 8.9 | 73 | 5 | 11 | サーブ | | | 54 | 3 | 15 | 5.6 | 効果率(%) |
| 成功率(%) | 47.4 | - | - | - | サーブレシーブ | | | - | - | - | 49.2 | 成功率(%) |
| チームフォルト | 4 | - | 30 | - | 相手のミス | | | - | 21 | - | 9 | チームフォルト |
| | | 146 | 75 | 17 | 合計 | | | 127 | 52 | 21 | | |

| クボタ | | 出場セット | | | | | アタック | | | | | (内バックアタック) | | | | ブロック | | サーブ | | | | | サーブレシーブ | | | | |
|-------|----------|-------|---|---|---|---|------|----|----|----|-------|------------|----|----|----|------|----|-------|----|----|----|----|---------|----|------|------|------|
| | | 出場数 | 1 | 2 | 3 | 4 | 5 | 打数 | 得点 | 失点 | 決定率 | セット平均 | 打数 | 得点 | 失点 | 決定率 | 得点 | セット平均 | 打数 | 得点 | 失点 | 効果 | 効果率 | 受数 | 成功・優 | 成功・良 | 成功率 |
| 2 | 野口 拓朗 | 3 | ■ | ■ | ■ | | | 13 | 6 | 0 | 46.2 | 2.00 | 0 | 0 | 0 | - | 0 | - | 6 | 0 | 2 | 0 | -8.3 | 15 | 4 | 5 | 43.3 |
| 5 | 丸一 達也 | 3 | ■ | ■ | ■ | | | 14 | 7 | 3 | 50.0 | 2.33 | 0 | 0 | 0 | - | 7 | 2.33 | 16 | 1 | 2 | 7 | 14.1 | 0 | 0 | 0 | - |
| 6 | C 鎌苅 翔 | 0 | | | | | | | | | | | | | | | | | | | | | | | | | |
| 7 | 菱田 蓮 | 2 | □ | | □ | | | 0 | 0 | 0 | - | - | 0 | 0 | 0 | - | 0 | - | 9 | 0 | 0 | 1 | 2.8 | 1 | 0 | 1 | 50.0 |
| 8 | L 早瀬川 雄也 | 3 | L | L | L | | | 0 | 0 | 0 | - | - | 0 | 0 | 0 | - | 0 | - | 0 | 0 | 0 | 0 | - | 17 | 8 | 2 | 52.9 |
| 9 | 田中 誠 | 2 | ■ | ■ | | | | 3 | 0 | 1 | 0.0 | 0.00 | 1 | 0 | 0 | 0.0 | 0 | - | 11 | 1 | 0 | 2 | 13.6 | 3 | 1 | 2 | 66.7 |
| 11 | 仲田 昌人 | 3 | ■ | ■ | ■ | | | 0 | 0 | 0 | - | - | 0 | 0 | 0 | - | 0 | - | 8 | 1 | 0 | 2 | 18.8 | 0 | 0 | 0 | - |
| 12 | 籠 樹 | 3 | ■ | ■ | ■ | | | 5 | 2 | 0 | 40.0 | 0.67 | 0 | 0 | 0 | - | 1 | 0.33 | 9 | 0 | 2 | 2 | 0.0 | 0 | 0 | 0 | - |
| 14 | 守山 巧 | 0 | | | | | | | | | | | | | | | | | | | | | | | | | |
| 17 | 岡崎 誠 | 2 | | □ | ■ | | | 14 | 5 | 1 | 35.7 | 2.50 | 0 | 0 | 0 | - | 0 | - | 4 | 0 | 2 | 0 | -12.5 | 2 | 0 | 0 | 0.0 |
| 19 | 赤松 圭介 | 3 | ■ | ■ | ■ | | | 23 | 11 | 1 | 47.8 | 3.67 | 5 | 2 | 1 | 40.0 | 0 | - | 10 | 2 | 3 | 3 | 20.0 | 0 | 0 | 0 | - |
| 21 | 阪根 彩斗 | 1 | | | □ | | | 1 | 1 | 0 | 100.0 | 1.00 | 0 | 0 | 0 | - | 0 | - | 0 | 0 | 0 | 0 | - | 0 | 0 | 0 | - |
| チーム合計 | | 3 | | | | | | 73 | 32 | 6 | 43.8 | 10.67 | 6 | 2 | 1 | 33.3 | 8 | 2.67 | 73 | 5 | 11 | 17 | 8.9 | 38 | 13 | 10 | 47.4 |

| 博多スポーツクラブ | | 出場セット | | | | | アタック | | | | | (内バックアタック) | | | | ブロック | | サーブ | | | | | サーブレシーブ | | | | |
|-----------|---------|-------|---|---|---|---|------|----|----|----|------|------------|----|----|----|------|----|-------|----|----|----|----|---------|----|------|------|------|
| | | 出場数 | 1 | 2 | 3 | 4 | 5 | 打数 | 得点 | 失点 | 決定率 | セット平均 | 打数 | 得点 | 失点 | 決定率 | 得点 | セット平均 | 打数 | 得点 | 失点 | 効果 | 効果率 | 受数 | 成功・優 | 成功・良 | 成功率 |
| 1 | C 緒方 智 | 3 | ■ | ■ | ■ | | | 25 | 10 | 3 | 40.0 | 3.33 | 1 | 0 | 0 | 0.0 | 0 | - | 8 | 0 | 2 | 2 | 0.0 | 29 | 12 | 12 | 62.1 |
| 2 | 渡邊 裕也 | 3 | ■ | ■ | ■ | | | 7 | 0 | 0 | 0.0 | 0.00 | 0 | 0 | 0 | - | 0 | - | 7 | 0 | 1 | 1 | 0.0 | 0 | 0 | 0 | - |
| 3 | 岡本 祥吾 | 0 | | | | | | | | | | | | | | | | | | | | | | | | | |
| 4 | L 益田 星亜 | 3 | L | L | L | | | 0 | 0 | 0 | - | - | 0 | 0 | 0 | - | 0 | - | 0 | 0 | 0 | 0 | - | 13 | 1 | 6 | 30.8 |
| 5 | 古本 駿介 | 1 | | | □ | | | 0 | 0 | 0 | - | - | 0 | 0 | 0 | - | 0 | - | 3 | 1 | 0 | 1 | 41.7 | 0 | 0 | 0 | - |
| 7 | 藤井 裕也 | 3 | ■ | ■ | ■ | | | 15 | 5 | 2 | 33.3 | 1.67 | 4 | 0 | 1 | 0.0 | 0 | - | 9 | 0 | 3 | 3 | 0.0 | 0 | 0 | 0 | - |
| 10 | 岩本 元樹 | 3 | □ | □ | □ | | | 0 | 0 | 0 | - | - | 0 | 0 | 0 | - | 0 | - | 4 | 0 | 0 | 0 | 0.0 | 3 | 2 | 1 | 83.3 |
| 11 | 園山 晃将 | 3 | ■ | ■ | ■ | | | 5 | 2 | 0 | 40.0 | 0.67 | 0 | 0 | 0 | - | 1 | 0.33 | 6 | 0 | 2 | 2 | 0.0 | 0 | 0 | 0 | - |
| 12 | 富士田 裕大 | 3 | ■ | ■ | ■ | | | 9 | 3 | 0 | 33.3 | 1.00 | 0 | 0 | 0 | - | 1 | 0.33 | 12 | 2 | 3 | 6 | 22.9 | 14 | 1 | 7 | 32.1 |
| 13 | 高山 伸悟 | 3 | ■ | ■ | ■ | | | 12 | 6 | 1 | 50.0 | 2.00 | 0 | 0 | 0 | - | 0 | - | 5 | 0 | 4 | 0 | -20.0 | 0 | 0 | 0 | - |
| チーム合計 | | 3 | | | | | | 73 | 26 | 6 | 35.6 | 8.67 | 5 | 0 | 1 | 0.0 | 2 | 0.67 | 54 | 3 | 15 | 15 | 5.6 | 59 | 16 | 26 | 49.2 |

※出場セットマーク： ■=スターティングメンバー □=交代選手 L=リベロ
 アタック決定率(%) = 得点 ÷ 打数 × 100 アタック決定本数(本) = 得点 ÷ 出場セット数 ブロック決定本数(本) = 得点 ÷ 出場セット数
 サーブ効果率(%) = (サービスエース × 100 + 効果 × 25 - 失点 × 25) ÷ 打数 サーブレシーブ成功率(%) = (成功[優] × 100 + 成功[良]) ÷ 打数

※本票の著作権は、公益財団法人日本バレーボール協会に帰属します。



B1 試合結果速報

試合番号 **213**開催日 **2020/02/08**開催地 **大阪府**

第10回 全国6人制バレーボールリーグ総合男女優勝大会 決勝リーグ 男子西部 会場：なみはやドーム

| | | | | | | | | | | | |
|-------------|-------------|--------------------|------|----|----|-------|-------|-------|---|----|-------|
| 観客数： 320 | JURY： | チーム | セット | 勝点 | 1 | 2 | 3 | 4 | 5 | 合計 | |
| 開始時間： 14:20 | 主審： 丸田 洋 | 福井工業大学 | 3 | 2 | 25 | 25 | 25 | | | 75 | |
| 終了時間： 15:24 | 副審： 岡 優佑 | 東洋アルミ Four Seasons | 0 | 1 | 22 | 19 | 15 | | | 56 | |
| 試合時間： 01:04 | 判定員： 和佐田 信行 | | 試合時間 | | | 00:20 | 00:20 | 00:18 | | | 00:58 |

福井工業大学 VS 東洋アルミ Four Seasons

| 1set | 2set | 3set | 4set | 5set | | | | | | 1set | 2set | 3set | 4set | 5set | | |
|-------|-------|----------|------|------|--------|-----|-------|---|----|-------|-------|-------|------|------|----|---|
| 1 5 2 | 1 5 2 | 1 5 2 | | | 濱本 一哉 | 監督 | 東原 禎人 | 5 | 1 | 2 | 5 | 1 | 2 | 5 | 1 | 2 |
| 9 7 3 | 9 7 3 | 9 7 3 | | | | コーチ | 市川 慶一 | 9 | 15 | 6 | 9 | 15 | 6 | 9 | 15 | 6 |
| | | (6) (12) | | | 3勝2敗 | 通算 | 0勝3敗 | | | | | | | | | |
| 24-21 | - | - | - | - | 8 | 勝点 | 3 | | | | | | | | | |
| | | | | | タイムアウト | | | | | 16-19 | 19-21 | 11-17 | - | - | | |

| 評価 | 打数 | 得点 | 失点 | 技術成績 | | | | | 打数 | 得点 | 失点 | 評価 | | |
|----------|------|-----|----|------|------------|--|--|--|----|-----|----|----|------|----------|
| 決定率(%) | 50.5 | 101 | 51 | 7 | アタック総数 | | | | | 86 | 32 | 13 | 37.2 | 決定率(%) |
| 決定率(%) | 37.5 | 8 | 3 | 1 | (内バックアタック) | | | | | 6 | 2 | 2 | 33.3 | 決定率(%) |
| セット平均(本) | 0.67 | - | 2 | - | ブロック | | | | | - | 6 | - | 2.00 | セット平均(本) |
| 効果率(%) | 10.5 | 74 | 5 | 11 | サーブ | | | | | 57 | 0 | 2 | 4.4 | 効果率(%) |
| 成功率(%) | 59.1 | - | - | - | サーブレシーブ | | | | | - | - | - | 47.6 | 成功率(%) |
| チームフォルト | 0 | - | 17 | - | 相手のミス | | | | | - | 18 | - | 2 | チームフォルト |
| | | 175 | 75 | 18 | 合計 | | | | | 143 | 56 | 15 | | |

| 福井工業大学 | 出場セット | | | | | アタック | | | | | (内バックアタック) | | | | ブロック | | サーブ | | | | | サーブレシーブ | | | | | |
|--------|---------|---|---|---|---|------|-----|----|----|-------|------------|----|----|----|------|----|-------|----|----|----|----|---------|----|------|------|------|--|
| | 出場数 | 1 | 2 | 3 | 4 | 5 | 打数 | 得点 | 失点 | 決定率 | セット平均 | 打数 | 得点 | 失点 | 決定率 | 得点 | セット平均 | 打数 | 得点 | 失点 | 効果 | 効果率 | 受数 | 成功・優 | 成功・良 | 成功率 | |
| 1 | 多田 緋月 | 3 | ■ | ■ | ■ | | 29 | 14 | 1 | 48.3 | 4.67 | 2 | 1 | 0 | 50.0 | 0 | - | 12 | 0 | 1 | 0 | -2.1 | 10 | 2 | 6 | 50.0 | |
| 2 | 東田 龍弥 | 3 | ■ | ■ | ■ | | 4 | 2 | 1 | 50.0 | 0.67 | 0 | 0 | 0 | - | 0 | - | 13 | 2 | 4 | 4 | 15.4 | 0 | 0 | 0 | - | |
| 3 | C 大島 龍生 | 3 | ■ | ■ | ■ | | 27 | 13 | 4 | 48.1 | 4.33 | 3 | 0 | 1 | 0.0 | 1 | 0.33 | 13 | 1 | 1 | 6 | 17.3 | 34 | 19 | 12 | 73.5 | |
| 4 | 西元 佑太 | 0 | | | | | | | | | | | | | | | | | | | | | | | | | |
| 5 | 吉原 翼 | 3 | ■ | ■ | ■ | | 6 | 4 | 0 | 66.7 | 1.33 | 0 | 0 | 0 | - | 0 | - | 15 | 1 | 3 | 5 | 10.0 | 0 | 0 | 0 | - | |
| 6 | 萬代 竜次 | 1 | | | □ | | 1 | 0 | 0 | 0.0 | 0.00 | 0 | 0 | 0 | - | 0 | - | 1 | 0 | 0 | 1 | 25.0 | 0 | 0 | 0 | - | |
| 7 | 根建 翔 | 3 | ■ | ■ | ■ | | 25 | 13 | 1 | 52.0 | 4.33 | 3 | 2 | 0 | 66.7 | 0 | - | 7 | 0 | 1 | 3 | 7.1 | 0 | 0 | 0 | - | |
| 8 | 成原 颯馬 | 0 | | | | | | | | | | | | | | | | | | | | | | | | | |
| 9 | 阪本 大騎 | 3 | ■ | ■ | ■ | | 8 | 4 | 0 | 50.0 | 1.33 | 0 | 0 | 0 | - | 1 | 0.33 | 13 | 1 | 1 | 3 | 11.5 | 0 | 0 | 0 | - | |
| 12 | 恩地 祥平 | 1 | | | □ | | 1 | 1 | 0 | 100.0 | 1.00 | 0 | 0 | 0 | - | 0 | - | 0 | 0 | 0 | 0 | - | 0 | 0 | 0 | - | |
| 15 | 真柄 優作 | 0 | | | | | | | | | | | | | | | | | | | | | | | | | |
| 16 | L 小村 龍樹 | 3 | L | L | L | | 0 | 0 | 0 | - | - | 0 | 0 | 0 | - | 0 | - | 0 | 0 | 0 | 0 | - | 11 | 1 | 3 | 22.7 | |
| チーム合計 | | 3 | | | | | 101 | 51 | 7 | 50.5 | 17.00 | 8 | 3 | 1 | 37.5 | 2 | 0.67 | 74 | 5 | 11 | 22 | 10.5 | 55 | 22 | 21 | 59.1 | |

| 東洋アルミ Four Seasons | 出場セット | | | | | アタック | | | | | (内バックアタック) | | | | ブロック | | サーブ | | | | | サーブレシーブ | | | | | |
|--------------------|---------|---|---|---|---|------|----|----|----|------|------------|----|----|----|------|----|-------|----|----|----|----|---------|----|------|------|------|--|
| | 出場数 | 1 | 2 | 3 | 4 | 5 | 打数 | 得点 | 失点 | 決定率 | セット平均 | 打数 | 得点 | 失点 | 決定率 | 得点 | セット平均 | 打数 | 得点 | 失点 | 効果 | 効果率 | 受数 | 成功・優 | 成功・良 | 成功率 | |
| 1 | 市川 慶一 | 3 | ■ | ■ | ■ | | 6 | 1 | 3 | 16.7 | 0.33 | 0 | 0 | 0 | - | 2 | 0.67 | 12 | 0 | 1 | 3 | 4.2 | 0 | 0 | 0 | - | |
| 2 | 大八木 穰 | 3 | ■ | ■ | ■ | | 30 | 10 | 3 | 33.3 | 3.33 | 3 | 1 | 0 | 33.3 | 0 | - | 12 | 0 | 0 | 2 | 4.2 | 7 | 1 | 4 | 42.9 | |
| 4 | 東原 禎人 | 0 | | | | | | | | | | | | | | | | | | | | | | | | | |
| 5 | 古沢 達郎 | 3 | ■ | ■ | ■ | | 15 | 7 | 0 | 46.7 | 2.33 | 0 | 0 | 0 | - | 0 | - | 10 | 0 | 0 | 3 | 7.5 | 12 | 6 | 2 | 58.3 | |
| 6 | 穂森 莊一郎 | 3 | ■ | ■ | ■ | | 1 | 0 | 0 | 0.0 | 0.00 | 0 | 0 | 0 | - | 0 | - | 9 | 0 | 1 | 2 | 2.8 | 1 | 0 | 0 | 0.0 | |
| 8 | L 岡崎 孝典 | 3 | L | L | L | | 0 | 0 | 0 | - | - | 0 | 0 | 0 | - | 0 | - | 0 | 0 | 0 | 0 | - | 16 | 4 | 5 | 40.6 | |
| 9 | 隈部 晃太 | 3 | ■ | ■ | ■ | | 18 | 9 | 4 | 50.0 | 3.00 | 3 | 1 | 2 | 33.3 | 0 | - | 8 | 0 | 0 | 1 | 3.1 | 27 | 8 | 11 | 50.0 | |
| 14 | C 半田 靖夫 | 0 | | | | | | | | | | | | | | | | | | | | | | | | | |
| 15 | 梅本 光彦 | 3 | ■ | ■ | ■ | | 16 | 5 | 3 | 31.3 | 1.67 | 0 | 0 | 0 | - | 4 | 1.33 | 6 | 0 | 0 | 1 | 4.2 | 0 | 0 | 0 | - | |
| 18 | 森下 直哉 | 0 | | | | | | | | | | | | | | | | | | | | | | | | | |
| 22 | 富岡 祥浩 | 0 | | | | | | | | | | | | | | | | | | | | | | | | | |
| 39 | 上原 茂樹 | 0 | | | | | | | | | | | | | | | | | | | | | | | | | |
| チーム合計 | | 3 | | | | | 86 | 32 | 13 | 37.2 | 10.67 | 6 | 2 | 2 | 33.3 | 6 | 2.00 | 57 | 0 | 2 | 12 | 4.4 | 63 | 19 | 22 | 47.6 | |

※出場セットマーク： ■=スターティングメンバー □=交代選手 L=リベロ
 アタック決定率(%) = 得点 ÷ 打数 × 100 アタック決定本数(本) = 得点 ÷ 出場セット数 ブロック決定本数(本) = 得点 ÷ 出場セット数
 サーブ効果率(%) = (サービスエース × 100 + 効果 × 25 - 失点 × 25) ÷ 打数 サーブレシーブ成功率(%) = (成功[優] × 100 + 成功[良]) ÷ 打数



B2 個人技術速報

試合番号 **214**

開催日 **2020/02/08**

開催地 **大阪府**

第10回 全国6人制バレーボールリーグ総合男女優勝大会 決勝リーグ 男子西部 会場：なみはやドーム

| | | | | | | | | | | |
|-------------|-----------|-------------------|-----|-------|-------|-------|-------|----|---|-------|
| 観客数： 310 | JURY： | チーム | セット | 勝点 | 1 | 2 | 3 | 4 | 5 | 合計 |
| 開始時間： 16:00 | 主審： 小出 一平 | 東洋アルミ FourSeasons | 1 | 1 | 23 | 18 | 25 | 20 | | 86 |
| 終了時間： 17:25 | 副審： 山尾 未来 | 博多スポーツクラブ | 3 | 2 | 25 | 25 | 19 | 25 | | 94 |
| 試合時間： 01:25 | 判定員： 越村 弘 | 試合時間 | | 00:19 | 00:18 | 00:20 | 00:19 | | | 01:16 |

| | | | | | | | | | | | | | | |
|---------------------------|--------|--------|--------|------|-----------|-----|-------|----------|----------|------------------|----------|------|--|--|
| 東洋アルミ F ourSeasons | | | | | VS | | | | | 博多スポーツクラブ | | | | |
| 1set | 2set | 3set | 4set | 5set | 東原 禎人 | 監督 | 中村 志穂 | 1set | 2set | 3set | 4set | 5set | | |
| 5 1 2 | 5 1 2 | 5 1 2 | 5 1 2 | | 市川 慶一 | コーチ | | 1 7 2 | 1 7 2 | 1 7 2 | 10 11 13 | | | |
| 9 15 6 | 9 15 6 | 9 15 6 | 9 15 6 | | 0勝4敗 | 通算 | 1勝1敗 | 13 11 10 | 13 11 10 | 13 11 10 | 2 7 1 | | | |
| 16-16 | 2-6 | 21-15 | - | - | 4 | 勝点 | 3 | - | - | 1-8 | - | - | | |
| | | | | | タイムアウト | | | | | | | | | |

| | | | | | | | | |
|----------|------|-----|----|------------|-----|----|----|---------------|
| 評価 | 打数 | 得点 | 失点 | 技術成績 | 打数 | 得点 | 失点 | 評価 |
| 決定率(%) | 35.0 | 120 | 42 | アタック総数 | 127 | 59 | 8 | 46.5 決定率(%) |
| 決定率(%) | 0.0 | 8 | 0 | (内バックアタック) | 2 | 2 | 0 | 100.0 決定率(%) |
| セット平均(本) | 2.25 | — | 9 | ブロック | — | 8 | — | 2.00 セット平均(本) |
| 効果率(%) | 1.7 | 87 | 2 | サーブ | 93 | 5 | 18 | 5.6 効果率(%) |
| 成功率(%) | 59.6 | — | — | サーブレシーブ | — | — | — | 83.3 成功率(%) |
| チームフォルト | 2 | — | 33 | 相手のミス | — | 22 | — | 7 チームフォルト |
| 207 | | | | 合計 | 220 | 94 | 26 | |

| | | | | | | | | | | | | | | | | | | | | | | | | | | |
|--------------------|---------|---|---|---|---|------|-----|----|----|------|----------|----|----|----|------|----|-------|----|----|----|----|---------|----|------|------|------|
| 東洋アルミ F ourSeasons | 出場セット | | | | | アタック | | | | | 内バックアタック | | | | ブロック | | サーブ | | | | | サーブレシーブ | | | | |
| | 出場数 | 1 | 2 | 3 | 4 | 5 | 打数 | 得点 | 失点 | 決定率 | セット平均 | 打数 | 得点 | 失点 | 決定率 | 得点 | セット平均 | 打数 | 得点 | 失点 | 効果 | 効果率 | 受数 | 成功・優 | 成功・良 | 成功率 |
| 1 | 市川 慶一 | 4 | ■ | ■ | ■ | ■ | 9 | 3 | 1 | 33.3 | 0.75 | 1 | 0 | 0 | 0.0 | 2 | 0.50 | 23 | 0 | 2 | 2 | 0.0 | 5 | 2 | 2 | 60.0 |
| 2 | 大八木 穰 | 4 | ■ | ■ | ■ | ■ | 26 | 11 | 2 | 42.3 | 2.75 | 2 | 0 | 0 | 0.0 | 0 | - | 18 | 0 | 3 | 3 | 0.0 | 17 | 7 | 5 | 55.9 |
| 4 | 東原 禎人 | 0 | | | | | | | | | | | | | | | | | | | | | | | | |
| 5 | 古沢 達郎 | 4 | ■ | ■ | ■ | ■ | 24 | 7 | 1 | 29.2 | 1.75 | 0 | 0 | 0 | - | 2 | 0.50 | 11 | 0 | 0 | 1 | 2.3 | 17 | 8 | 7 | 67.6 |
| 6 | 穂森 莊一郎 | 4 | ■ | ■ | ■ | ■ | 0 | 0 | 0 | - | - | 0 | 0 | 0 | - | 0 | - | 10 | 0 | 1 | 0 | -2.5 | 0 | 0 | 0 | - |
| 8 | L 岡崎 孝典 | 4 | L | L | L | L | 0 | 0 | 0 | - | - | 0 | 0 | 0 | - | 0 | - | 0 | 0 | 0 | 0 | - | 8 | 3 | 0 | 37.5 |
| 9 | 隈部 晃太 | 4 | ■ | ■ | ■ | ■ | 43 | 14 | 5 | 32.6 | 3.50 | 5 | 0 | 1 | 0.0 | 1 | 0.25 | 13 | 2 | 2 | 2 | 15.4 | 26 | 13 | 7 | 63.5 |
| 14 | C 半田 靖夫 | 1 | | | □ | | 0 | 0 | 0 | - | - | 0 | 0 | 0 | - | 0 | - | 1 | 0 | 0 | 0 | 0.0 | 0 | 0 | 0 | - |
| 15 | 梅本 光彦 | 4 | ■ | ■ | ■ | ■ | 18 | 7 | 1 | 38.9 | 1.75 | 0 | 0 | 0 | - | 4 | 1.00 | 11 | 0 | 2 | 0 | -4.5 | 0 | 0 | 0 | - |
| 18 | 森下 直哉 | 0 | | | | | | | | | | | | | | | | | | | | | | | | |
| 22 | 富岡 祥浩 | 0 | | | | | | | | | | | | | | | | | | | | | | | | |
| 39 | 上原 茂樹 | 0 | | | | | | | | | | | | | | | | | | | | | | | | |
| チーム合計 | | 4 | | | | | 120 | 42 | 10 | 35.0 | 10.50 | 8 | 0 | 1 | 0.0 | 9 | 2.25 | 87 | 2 | 10 | 8 | 1.7 | 73 | 33 | 21 | 59.6 |

| | | | | | | | | | | | | | | | | | | | | | | | | | | |
|-----------|---------|---|---|---|---|------|-----|----|----|------|----------|----|----|----|-------|----|-------|----|----|----|----|---------|----|------|------|-------|
| 博多スポーツクラブ | 出場セット | | | | | アタック | | | | | 内バックアタック | | | | ブロック | | サーブ | | | | | サーブレシーブ | | | | |
| | 出場数 | 1 | 2 | 3 | 4 | 5 | 打数 | 得点 | 失点 | 決定率 | セット平均 | 打数 | 得点 | 失点 | 決定率 | 得点 | セット平均 | 打数 | 得点 | 失点 | 効果 | 効果率 | 受数 | 成功・優 | 成功・良 | 成功率 |
| 1 | C 緒方 智 | 4 | ■ | ■ | ■ | ■ | 34 | 12 | 4 | 35.3 | 3.00 | 0 | 0 | 0 | - | 0 | - | 15 | 1 | 1 | 3 | 10.0 | 28 | 24 | 3 | 91.1 |
| 2 | 渡邊 裕也 | 4 | ■ | ■ | ■ | ■ | 7 | 4 | 0 | 57.1 | 1.00 | 0 | 0 | 0 | - | 2 | 0.50 | 16 | 1 | 4 | 3 | 4.7 | 1 | 1 | 0 | 100.0 |
| 3 | 岡本 祥吾 | 0 | | | | | | | | | | | | | | | | | | | | | | | | |
| 4 | L 益田 星亜 | 4 | L | L | L | L | 0 | 0 | 0 | - | - | 0 | 0 | 0 | - | 0 | - | 0 | 0 | 0 | 0 | - | 24 | 17 | 3 | 77.1 |
| 5 | L 古本 駿介 | 2 | | L | L | | 0 | 0 | 0 | - | - | 0 | 0 | 0 | - | 0 | - | 0 | 0 | 0 | 0 | - | 0 | 0 | 0 | - |
| 7 | 藤井 裕也 | 4 | ■ | ■ | ■ | ■ | 26 | 13 | 0 | 50.0 | 3.25 | 2 | 2 | 0 | 100.0 | 0 | - | 15 | 0 | 2 | 6 | 6.7 | 2 | 1 | 0 | 50.0 |
| 10 | 岩本 元樹 | 4 | ■ | ■ | ■ | ■ | 27 | 15 | 1 | 55.6 | 3.75 | 0 | 0 | 0 | - | 0 | - | 15 | 1 | 2 | 1 | 5.0 | 20 | 15 | 3 | 82.5 |
| 11 | 園山 晃将 | 4 | ■ | ■ | ■ | ■ | 14 | 7 | 2 | 50.0 | 1.75 | 0 | 0 | 0 | - | 2 | 0.50 | 15 | 1 | 6 | 2 | 0.0 | 0 | 0 | 0 | - |
| 12 | 富士田 裕大 | 0 | | | | | | | | | | | | | | | | | | | | | | | | |
| 13 | 高山 伸悟 | 4 | ■ | ■ | ■ | ■ | 19 | 8 | 1 | 42.1 | 2.00 | 0 | 0 | 0 | - | 4 | 1.00 | 17 | 1 | 3 | 4 | 7.4 | 0 | 0 | 0 | - |
| チーム合計 | | 4 | | | | | 127 | 59 | 8 | 46.5 | 14.75 | 2 | 2 | 0 | 100.0 | 8 | 2.00 | 93 | 5 | 18 | 19 | 5.6 | 75 | 58 | 9 | 83.3 |

※出場セットマーク： ■=スターティングメンバー □=交代選手 L=リベロ
 アタック決定率(%) = 得点 ÷ 打数 × 100 アタック決定本数(本) = 得点 ÷ 出場セット数 ブロック決定本数(本) = 得点 ÷ 出場セット数
 サーブ効果率(%) = (サービスエース × 100 + 効果 × 25 - 失点 × 25) ÷ 打数 サーブレシーブ成功率(%) = (成功[優] × 100 + 成功[良] × 50) ÷ 打数



B1 試合結果速報

試合番号 **215**開催日 **2020/02/08**開催地 **大阪府**

第10回 全国6人制バレーボールリーグ総合男女優勝大会 決勝リーグ 男子西部 会場：なみはやドーム

| | | | | | | | | | | |
|-------------|-------------|-------|-----|-------|-------|-------|----|---|---|-------|
| 観客数： 340 | JURY： | チーム | セット | 勝点 | 1 | 2 | 3 | 4 | 5 | 合計 |
| 開始時間： 11:00 | 主 審： 市川 智子 | デンソー | 0 | 1 | 16 | 21 | 16 | | | 53 |
| 終了時間： 12:05 | 副 審： 大田黒 広道 | ST044 | 3 | 2 | 25 | 25 | 25 | | | 75 |
| 試合時間： 01:05 | 判定員： 田中 清 | 試合時間 | | 00:19 | 00:19 | 00:21 | | | | 00:59 |

DENSO

デンソー

VS

ST044

| デンソー | | | | | ST044 | | | | |
|---------------|----------|----------|------|------|---------|---------|---------|------|------|
| 1set | 2set | 3set | 4set | 5set | 1set | 2set | 3set | 4set | 5set |
| 25 24 22 | 25 24 22 | 25 24 22 | | | 16 2 17 | 16 2 17 | 16 2 17 | | |
| 1 4 20 | 1 4 20 | (11) | | | (8) | (8) | (8) | | |
| | | (15) | | | 7 4 15 | 7 4 15 | 7 4 15 | | |
| 2-8 | 19-21 | 11-14 | - | - | (9) (3) | (9) (3) | (3) | | |
| 16-21 | - | 13-18 | - | - | - | - | - | | |
| 伊藤 利幸 監督 澤井 亨 | | | | | タイムアウト | | | | |
| 0勝4敗 | | | | | 4勝0敗 | | | | |
| 4 | | | | | 8 | | | | |

| デンソー | | | | | ST044 | | | | |
|----------|------|----|----|------------|-------|----|----|------|--|
| 評価 | 打数 | 得点 | 失点 | 技術成績 | 打数 | 得点 | 失点 | 評価 | |
| 決定率(%) | 36.3 | 80 | 29 | アタック総数 | 59 | 28 | 7 | 47.5 | |
| 決定率(%) | 42.9 | 7 | 3 | (内バックアタック) | 5 | 1 | 2 | 20.0 | |
| セット平均(本) | 2.00 | — | 6 | ブロック | — | 12 | — | 4.00 | |
| 効果率(%) | 4.6 | 54 | 3 | サーブ | 74 | 9 | 7 | 19.3 | |
| 成功率(%) | 36.2 | — | — | サーブレシーブ | — | — | — | 47.4 | |
| チームフォルト | 2 | — | 15 | 相手のミス | — | 26 | — | 1 | |
| | | | | 合計 | 133 | 75 | 14 | | |

| デンソー | 出場セット | | | | | アタック | | | | | (内バックアタック) | | | | ブロック | | サーブ | | | | サーブレシーブ | | | | | | |
|-------|---------|---|---|---|---|------|----|----|----|------|------------|----|----|----|-------|----|-------|----|----|----|---------|------|----|------|------|------|--|
| | 出場数 | 1 | 2 | 3 | 4 | 5 | 打数 | 得点 | 失点 | 決定率 | セット平均 | 打数 | 得点 | 失点 | 決定率 | 得点 | セット平均 | 打数 | 得点 | 失点 | 効果 | 効果率 | 受数 | 成功・優 | 成功・良 | 成功率 | |
| 1 | 永田 望 | 3 | ■ | ■ | ■ | | 10 | 5 | 2 | 50.0 | 1.67 | 1 | 1 | 0 | 100.0 | 2 | 0.67 | 11 | 1 | 2 | 3 | 11.4 | 0 | 0 | 0 | - | |
| 4 | C 加藤 将人 | 3 | ■ | ■ | ■ | | 2 | 1 | 0 | 50.0 | 0.33 | 0 | 0 | 0 | - | 0 | - | 7 | 0 | 0 | 1 | 3.6 | 0 | 0 | 0 | - | |
| 7 | L 山口 遼 | 3 | L | L | L | | 0 | 0 | 0 | - | - | 0 | 0 | 0 | - | 0 | - | 0 | 0 | 0 | 0 | - | 10 | 2 | 6 | 50.0 | |
| 10 | 川原 弘己 | 0 | | | | | | | | | | | | | | | | | | | | | | | | | |
| 11 | 新卓 芳樹 | 1 | | | □ | | 0 | 0 | 0 | - | - | 0 | 0 | 0 | - | 0 | - | 0 | 0 | 0 | 0 | - | 0 | 0 | 0 | - | |
| 12 | 鮫島 俊介 | 0 | | | | | | | | | | | | | | | | | | | | | | | | | |
| 14 | 中川 太 | 0 | | | | | | | | | | | | | | | | | | | | | | | | | |
| 15 | 石川 具生 | 1 | | | □ | | 2 | 0 | 0 | 0.0 | 0.00 | 0 | 0 | 0 | - | 0 | - | 0 | 0 | 0 | 0 | - | 0 | 0 | 0 | - | |
| 20 | 越智 海斗 | 3 | ■ | ■ | ■ | | 15 | 4 | 2 | 26.7 | 1.33 | 2 | 0 | 2 | 0.0 | 1 | 0.33 | 8 | 0 | 4 | 2 | -6.3 | 3 | 0 | 0 | 0.0 | |
| 22 | 鴨下 幸汰 | 3 | ■ | ■ | ■ | | 6 | 2 | 0 | 33.3 | 0.67 | 0 | 0 | 0 | - | 1 | 0.33 | 9 | 1 | 4 | 1 | 2.8 | 0 | 0 | 0 | - | |
| 23 | L 岡本 風雅 | 3 | L | L | L | | 0 | 0 | 0 | - | - | 0 | 0 | 0 | - | 0 | - | 0 | 0 | 0 | 0 | - | 10 | 0 | 2 | 10.0 | |
| 24 | 鈴木 幹人 | 3 | ■ | ■ | ■ | | 12 | 3 | 3 | 25.0 | 1.00 | 1 | 0 | 0 | 0.0 | 1 | 0.33 | 11 | 1 | 2 | 3 | 11.4 | 38 | 8 | 19 | 46.1 | |
| 25 | 小田 将夢 | 3 | ■ | ■ | ■ | | 33 | 14 | 3 | 42.4 | 4.67 | 3 | 2 | 1 | 66.7 | 1 | 0.33 | 8 | 0 | 2 | 2 | 0.0 | 4 | 0 | 0 | 0.0 | |
| 26 | 新地 修平 | 0 | | | | | | | | | | | | | | | | | | | | | | | | | |
| チーム合計 | | 3 | | | | | 80 | 29 | 10 | 36.3 | 9.67 | 7 | 3 | 3 | 42.9 | 6 | 2.00 | 54 | 3 | 14 | 12 | 4.6 | 65 | 10 | 27 | 36.2 | |

| ST044 | 出場セット | | | | | アタック | | | | | (内バックアタック) | | | | ブロック | | サーブ | | | | サーブレシーブ | | | | | | |
|-------|---------|---|---|---|---|------|----|----|----|------|------------|----|----|----|------|----|-------|----|----|----|---------|------|----|------|------|------|--|
| | 出場数 | 1 | 2 | 3 | 4 | 5 | 打数 | 得点 | 失点 | 決定率 | セット平均 | 打数 | 得点 | 失点 | 決定率 | 得点 | セット平均 | 打数 | 得点 | 失点 | 効果 | 効果率 | 受数 | 成功・優 | 成功・良 | 成功率 | |
| 2 | 吉田 洋大 | 3 | ■ | ■ | ■ | | 5 | 2 | 1 | 40.0 | 0.67 | 0 | 0 | 0 | - | 5 | 1.67 | 13 | 3 | 0 | 10 | 42.3 | 0 | 0 | 0 | - | |
| 3 | 田中 周太 | 3 | □ | □ | □ | | 2 | 0 | 1 | 0.0 | 0.00 | 0 | 0 | 0 | - | 1 | 0.33 | 6 | 2 | 1 | 1 | 33.3 | 0 | 0 | 0 | - | |
| 4 | 山下 一樹 | 3 | ■ | ■ | ■ | | 3 | 2 | 0 | 66.7 | 0.67 | 0 | 0 | 0 | - | 1 | 0.33 | 3 | 0 | 0 | 0 | 0.0 | 0 | 0 | 0 | - | |
| 5 | L 木村 悠登 | 3 | L | L | L | | 0 | 0 | 0 | - | - | 0 | 0 | 0 | - | 0 | - | 0 | 0 | 0 | 0 | - | 9 | 3 | 3 | 50.0 | |
| 6 | L 山川 翔大 | 0 | | | | | | | | | | | | | | | | | | | | | | | | | |
| 7 | 橋本 晃希 | 3 | ■ | ■ | ■ | | 23 | 15 | 2 | 65.2 | 5.00 | 0 | 0 | 0 | - | 2 | 0.67 | 6 | 1 | 2 | 3 | 20.8 | 13 | 3 | 7 | 50.0 | |
| 8 | 廣間 海 | 3 | □ | □ | □ | | 0 | 0 | 0 | - | - | 0 | 0 | 0 | - | 0 | - | 7 | 0 | 1 | 2 | 3.6 | 0 | 0 | 0 | - | |
| 9 | 岡島 陸 | 2 | □ | □ | | | 0 | 0 | 0 | - | - | 0 | 0 | 0 | - | 0 | - | 3 | 0 | 0 | 2 | 16.7 | 0 | 0 | 0 | - | |
| 15 | C 辻本 吏玖 | 3 | ■ | ■ | ■ | | 0 | 0 | 0 | - | - | 0 | 0 | 0 | - | 0 | - | 10 | 2 | 2 | 3 | 22.5 | 1 | 0 | 1 | 50.0 | |
| 16 | 修 盛宇 | 3 | ■ | ■ | ■ | | 18 | 5 | 2 | 27.8 | 1.67 | 5 | 1 | 2 | 20.0 | 1 | 0.33 | 6 | 0 | 1 | 3 | 8.3 | 0 | 0 | 0 | - | |
| 17 | 金光 叡士 | 3 | ■ | ■ | ■ | | 8 | 4 | 1 | 50.0 | 1.33 | 0 | 0 | 0 | - | 2 | 0.67 | 20 | 1 | 0 | 4 | 10.0 | 16 | 4 | 6 | 43.8 | |
| チーム合計 | | 3 | | | | | 59 | 28 | 7 | 47.5 | 9.33 | 5 | 1 | 2 | 20.0 | 12 | 4.00 | 74 | 9 | 7 | 28 | 19.3 | 39 | 10 | 17 | 47.4 | |

※出場セットマーク： ■=スターティングメンバー □=交代選手 L=リベロ

アタック決定率(%) = 得点 ÷ 打数 × 100

アタック決定本数(本) = 得点 ÷ 出場セット数

ブロック決定本数(本) = 得点 ÷ 出場セット数

サーブ効果率(%) = (サービスエース × 100 + 効果 × 25 - 失点 × 25) ÷ 打数

サーブレシーブ成功率(%) = (成功[優] × 100 + 成功[良] × 50) ÷ 打数



B1 試合結果速報

試合番号 **216**

開催日 **2020/02/08**

開催地 **大阪府**

第10回 全国6人制バレーボールリーグ総合男女優勝大会 決勝リーグ 男子西部 会場：なみはやドーム

| | | | | | | | | | | |
|-------------|-----------|--------------|-----|-------|-------|-------|-------|----|---|-------|
| 観客数： 350 | JURY： | チーム | セット | 勝点 | 1 | 2 | 3 | 4 | 5 | 合計 |
| 開始時間： 12:40 | 主審： 山口 岳夫 | 大阪ガス | 3 | 2 | 21 | 25 | 25 | 25 | | 96 |
| 終了時間： 14:18 | 副審： 吉川 耕平 | いわさきBlueWave | 1 | 1 | 25 | 22 | 23 | 23 | | 93 |
| 試合時間： 01:38 | 判定員： 越村 弘 | 試合時間 | | 00:20 | 00:24 | 00:23 | 00:22 | | | 01:29 |

大阪ガス

VS

いわさきBlueWave

| 1set | 2set | 3set | 4set | 5set | | | | | | 1set | 2set | 3set | 4set | 5set |
|----------------|--------------------|-----------------|----------------|------|--------|-----|------|--|--|----------|----------|---------|----------|------|
| 10 2 11 (8) | 10 2 11 (4) (8) | 10 2 11 (23) | 10 2 11 (8) | | 山本 修 | 監督 | | | | 14 13 17 | 14 13 17 | 13 17 7 | 14 13 17 | |
| 3 12 15 | 3 12 15 | 3 12 15 | 3 12 15 | | 森川 茂一 | コーチ | | | | 5 8 7 | 5 8 7 | 14 5 8 | 5 8 1 | |
| | | | | | 3勝1敗 | 通算 | 0勝1敗 | | | (1) | (1) | (1) | (7) | |
| | | | | | 7 | 勝点 | 1 | | | - | - | 13-16 | - | - |
| 16-19 | 16-14 | 24-22 | 21-21 | - | タイムアウト | | | | | - | 1-6 | - | - | - |
| - | 22-20 | - | - | - | | | | | | - | - | - | - | - |

| 評価 | 打数 | 得点 | 失点 | 技術成績 | | | | 打数 | 得点 | 失点 | 評価 | |
|----------|------|-----|----|------|------------|--|--|----|-----|----|----|---------------|
| 決定率(%) | 41.7 | 115 | 48 | 9 | アタック総数 | | | | 120 | 59 | 10 | 49.2 決定率(%) |
| 決定率(%) | 14.3 | 7 | 1 | 2 | (内バックアタック) | | | | 14 | 5 | 2 | 35.7 決定率(%) |
| セット平均(本) | 1.25 | - | 5 | - | ブロック | | | | - | 8 | - | 2.00 セット平均(本) |
| 効果率(%) | 13.9 | 95 | 7 | 7 | サーブ | | | | 94 | 8 | 14 | 11.2 効果率(%) |
| 成功率(%) | 51.3 | - | - | - | サーブレシーブ | | | | - | - | - | 45.6 成功率(%) |
| チームフォルト | 2 | - | 36 | - | 相手のミス | | | | - | 18 | - | 12 チームフォルト |
| | | 210 | 96 | 16 | 合計 | | | | 214 | 93 | 24 | |

| 大阪ガス | | 出場セット | | | | | アタック | | | | | (内バックアタック) | | | | ブロック | | サーブ | | | | | サーブレシーブ | | | | |
|-------|---------|-------|---|---|---|---|------|----|----|------|-------|------------|----|----|------|------|------|-------|----|----|----|-------|---------|----|------|------|-----|
| | | 出場数 | 1 | 2 | 3 | 4 | 5 | 打数 | 得点 | 失点 | 決定率 | セット平均 | 打数 | 得点 | 失点 | 決定率 | 得点 | セット平均 | 打数 | 得点 | 失点 | 効果 | 効果率 | 受数 | 成功・優 | 成功・良 | 成功率 |
| 2 | 地徳 泰造 | 4 | ■ | ■ | ■ | ■ | 12 | 6 | 1 | 50.0 | 1.50 | 1 | 0 | 1 | 0.0 | 0 | - | 17 | 5 | 1 | 4 | 33.8 | 22 | 6 | 8 | 45.5 | |
| 3 | 山本 裕也 | 4 | ■ | ■ | ■ | ■ | 22 | 9 | 0 | 40.9 | 2.25 | 0 | 0 | 0 | - | 1 | 0.25 | 21 | 1 | 0 | 8 | 14.3 | 0 | 0 | 0 | - | |
| 4 | 山岡 裕樹 | 1 | | □ | | | 4 | 0 | 1 | 0.0 | 0.00 | 0 | 0 | 0 | - | 0 | - | 0 | 0 | 0 | 0 | - | 0 | 0 | 0 | - | |
| 7 | 石橋 大夢 | 0 | | | | | | | | | | | | | | | | | | | | | | | | | |
| 8 | 西迫 瑞樹 | 3 | □ | □ | □ | | 0 | 0 | 0 | - | - | 0 | 0 | 0 | - | 0 | - | 3 | 0 | 3 | 0 | -25.0 | 0 | 0 | 0 | - | |
| 9 | 山口 巧 | 0 | | | | | | | | | | | | | | | | | | | | | | | | | |
| 10 | 稲葉 慎一郎 | 4 | ■ | ■ | ■ | ■ | 25 | 9 | 4 | 36.0 | 2.25 | 1 | 0 | 0 | 0.0 | 0 | - | 17 | 1 | 0 | 7 | 16.2 | 17 | 8 | 5 | 61.8 | |
| 11 | 中道 周平 | 4 | ■ | ■ | ■ | ■ | 10 | 7 | 0 | 70.0 | 1.75 | 0 | 0 | 0 | - | 3 | 0.75 | 10 | 0 | 1 | 3 | 5.0 | 0 | 0 | 0 | - | |
| 12 | 矢野 恭平 | 4 | ■ | ■ | ■ | ■ | 5 | 2 | 0 | 40.0 | 0.50 | 2 | 1 | 0 | 50.0 | 0 | - | 14 | 0 | 0 | 7 | 12.5 | 0 | 0 | 0 | - | |
| 14 | 楠根 大央 | 0 | | | | | | | | | | | | | | | | | | | | | | | | | |
| 15 | C 清川 嵩志 | 4 | ■ | ■ | ■ | ■ | 35 | 15 | 3 | 42.9 | 3.75 | 3 | 0 | 1 | 0.0 | 1 | 0.25 | 13 | 0 | 2 | 3 | 1.9 | 11 | 5 | 1 | 50.0 | |
| 17 | L 茶野 真輔 | 4 | L | L | L | L | 0 | 0 | 0 | - | - | 0 | 0 | 0 | - | 0 | - | 0 | 0 | 0 | 0 | - | 25 | 10 | 5 | 50.0 | |
| 20 | L 井上 翔太 | 4 | L | L | L | L | 0 | 0 | 0 | - | - | 0 | 0 | 0 | - | 0 | - | 0 | 0 | 0 | 0 | - | 0 | 0 | 0 | - | |
| 23 | 辻本 健志 | 1 | | | □ | | 2 | 0 | 0 | 0.0 | 0.00 | 0 | 0 | 0 | - | 0 | - | 0 | 0 | 0 | 0 | - | 0 | 0 | 0 | - | |
| チーム合計 | | 4 | | | | | 115 | 48 | 9 | 41.7 | 12.00 | 7 | 1 | 2 | 14.3 | 5 | 1.25 | 95 | 7 | 7 | 32 | 13.9 | 75 | 29 | 19 | 51.3 | |

| いわさきBlueWave | | 出場セット | | | | | アタック | | | | | (内バックアタック) | | | | ブロック | | サーブ | | | | | サーブレシーブ | | | | |
|--------------|---------|-------|---|---|---|---|------|----|----|------|-------|------------|----|----|------|------|------|-------|----|----|----|------|---------|----|------|------|-----|
| | | 出場数 | 1 | 2 | 3 | 4 | 5 | 打数 | 得点 | 失点 | 決定率 | セット平均 | 打数 | 得点 | 失点 | 決定率 | 得点 | セット平均 | 打数 | 得点 | 失点 | 効果 | 効果率 | 受数 | 成功・優 | 成功・良 | 成功率 |
| 1 | C 山口 祐貴 | 4 | □ | □ | □ | ■ | 9 | 6 | 0 | 66.7 | 1.50 | 0 | 0 | 0 | - | 1 | 0.25 | 9 | 2 | 3 | 1 | 16.7 | 6 | 1 | 1 | 25.0 | |
| 4 | 吉原 淳 | 0 | | | | | | | | | | | | | | | | | | | | | | | | | |
| 5 | 安永 和樹 | 4 | ■ | ■ | ■ | ■ | 14 | 5 | 1 | 35.7 | 1.25 | 0 | 0 | 0 | - | 2 | 0.50 | 7 | 0 | 0 | 0 | 0.0 | 0 | 0 | 0 | - | |
| 7 | 森 陽希 | 4 | ■ | ■ | ■ | □ | 19 | 7 | 1 | 36.8 | 1.75 | 0 | 0 | 0 | - | 1 | 0.25 | 16 | 2 | 1 | 4 | 17.2 | 2 | 0 | 1 | 25.0 | |
| 8 | 栄 晃大 | 4 | ■ | ■ | ■ | ■ | 3 | 2 | 0 | 66.7 | 0.50 | 1 | 0 | 0 | 0.0 | 0 | - | 15 | 2 | 0 | 6 | 23.3 | 0 | 0 | 0 | - | |
| 13 | 末川 湧也 | 4 | ■ | ■ | ■ | ■ | 31 | 16 | 5 | 51.6 | 4.00 | 8 | 3 | 2 | 37.5 | 1 | 0.25 | 15 | 1 | 3 | 7 | 13.3 | 21 | 4 | 5 | 31.0 | |
| 14 | 松岡 将希 | 4 | ■ | ■ | ■ | ■ | 29 | 13 | 2 | 44.8 | 3.25 | 5 | 2 | 0 | 40.0 | 1 | 0.25 | 17 | 0 | 4 | 4 | 0.0 | 25 | 13 | 5 | 62.0 | |
| 16 | L 寿山 空 | 4 | L | L | L | L | 0 | 0 | 0 | - | - | 0 | 0 | 0 | - | 0 | - | 0 | 0 | 0 | 0 | - | 26 | 9 | 7 | 48.1 | |
| 17 | 小田 聖一 | 4 | ■ | ■ | ■ | ■ | 15 | 10 | 1 | 66.7 | 2.50 | 0 | 0 | 0 | - | 2 | 0.50 | 15 | 1 | 3 | 2 | 5.0 | 0 | 0 | 0 | - | |
| チーム合計 | | 4 | | | | | 120 | 59 | 10 | 49.2 | 14.75 | 14 | 5 | 2 | 35.7 | 8 | 2.00 | 94 | 8 | 14 | 24 | 11.2 | 80 | 27 | 19 | 45.6 | |

※出場セットマーク： ■=スターティングメンバー □=交代選手 L=リベロ
 アタック決定率(%) = 得点 ÷ 打数 × 100 アタック決定本数(本) = 得点 ÷ 出場セット数 ブロック決定本数(本) = 得点 ÷ 出場セット数
 サーブ効果率(%) = (サービスエース × 100 + 効果 × 25 - 失点 × 25) ÷ 打数 サーブレシーブ成功率(%) = (成功[優] × 100 + 成功[良]) ÷ 打数



B1 試合結果速報

試合番号 **218**

開催日 **2020/02/08**

開催地 **大阪府**

第10回 全国6人制バレーボールリーグ総合男女優勝大会 決勝リーグ 男子西部 会場：なみはやドーム

| | | | | | | | | | | |
|-------------|------------|--------------|-----|-------|-------|-------|-------|----|---|-------|
| 観客数： 310 | JURY： | チーム | セット | 勝点 | 1 | 2 | 3 | 4 | 5 | 合計 |
| 開始時間： 16:05 | 主審： 吉川 耕平 | デンソー | 1 | 1 | 20 | 23 | 25 | 17 | | 85 |
| 終了時間： 17:38 | 副審： 山口 岳夫 | いわさきBlueWave | 3 | 2 | 25 | 25 | 23 | 25 | | 98 |
| 試合時間： 01:33 | 判定員： 永江 雅之 | 試合時間 | | 00:19 | 00:23 | 00:23 | 00:19 | | | 01:24 |

DENSO

デンソー

VS

いわさきBlueWave



| デンソー | | | | | いわさきBlueWave | | | | |
|----------|----------|----------|----------|------|--------------|---------|----------|---------|------|
| 1set | 2set | 3set | 4set | 5set | 1set | 2set | 3set | 4set | 5set |
| 25 24 22 | 25 24 22 | 25 24 14 | 25 24 14 | | 14 13 17 | 13 17 7 | 14 13 17 | 13 17 7 | |
| | (14) | (26) | (26) | | | | | | |
| 1 4 20 | 1 4 20 | 1 4 20 | 1 4 20 | | 5 8 7 | 14 5 8 | 5 8 7 | 14 5 8 | |
| | (22) | | | | (1) | (1) | (1) | (1) (4) | |
| 18-21 | 7-9 | 14-14 | 7-13 | - | - | 20-20 | 5-9 | - | - |
| - | 22-24 | 22-21 | - | - | - | - | - | - | - |
| タイムアウト | | | | | | | | | |

| デンソー | | | | | いわさきBlueWave | | | | | |
|----------|------|----|----|------|--------------|----|----|------|--------|----------|
| 評価 | 打数 | 得点 | 失点 | 技術成績 | 打数 | 得点 | 失点 | 評価 | | |
| 決定率(%) | 40.9 | 88 | 36 | 12 | 108 | 59 | 13 | 54.6 | 決定率(%) | |
| 決定率(%) | 0.0 | 4 | 0 | 0 | (内バック総数) | 7 | 2 | 1 | 28.6 | 決定率(%) |
| セット平均(本) | 1.75 | — | 7 | — | ブロック | — | 6 | — | 1.50 | セット平均(本) |
| 効果率(%) | 6.4 | 86 | 2 | 9 | サーブ | 97 | 9 | 21 | 11.3 | 効果率(%) |
| 成功率(%) | 35.8 | — | — | — | サーブレシーブ | — | — | — | 52.7 | 成功率(%) |
| チームフォルト | 3 | — | 40 | — | 相手のミス | — | 24 | — | 6 | チームフォルト |
| 合計 | | | | | 205 | 98 | 34 | | | |

| デンソー | 出場セット | | | | | アタック | | | | | (内バックアタック) | | | | ブロック | | サーブ | | | | サーブレシーブ | | | | | | |
|-------|---------|---|---|---|---|------|----|----|----|------|------------|----|----|----|------|----|-------|----|----|----|---------|------|----|------|------|------|--|
| | 出場数 | 1 | 2 | 3 | 4 | 5 | 打数 | 得点 | 失点 | 決定率 | セット平均 | 打数 | 得点 | 失点 | 決定率 | 得点 | セット平均 | 打数 | 得点 | 失点 | 効果 | 効果率 | 受数 | 成功・優 | 成功・良 | 成功率 | |
| 1 | 永田 望 | 4 | ■ | ■ | ■ | ■ | 7 | 1 | 2 | 14.3 | 0.25 | 0 | 0 | 0 | - | 1 | 0.25 | 10 | 0 | 3 | 1 | -5.0 | 0 | 0 | 0 | - | |
| 4 | C 加藤 将人 | 4 | ■ | ■ | ■ | ■ | 0 | 0 | 0 | - | - | 0 | 0 | 0 | - | 0 | - | 16 | 0 | 0 | 9 | 14.1 | 0 | 0 | 0 | - | |
| 7 | L 山口 遼 | 4 | L | L | L | L | 0 | 0 | 0 | - | - | 0 | 0 | 0 | - | 0 | - | 0 | 0 | 0 | 0 | - | 34 | 7 | 10 | 35.3 | |
| 8 | 市田 智之 | 0 | | | | | | | | | | | | | | | | | | | | | | | | | |
| 11 | 新卓 芳樹 | 0 | | | | | | | | | | | | | | | | | | | | | | | | | |
| 14 | 中川 太 | 3 | | □ | ■ | ■ | 1 | 0 | 0 | 0.0 | 0.00 | 0 | 0 | 0 | - | 1 | 0.33 | 11 | 1 | 0 | 4 | 18.2 | 1 | 0 | 0 | 0.0 | |
| 15 | 石川 具生 | 0 | | | | | | | | | | | | | | | | | | | | | | | | | |
| 20 | 越智 海斗 | 4 | ■ | ■ | ■ | ■ | 21 | 11 | 1 | 52.4 | 2.75 | 1 | 0 | 0 | 0.0 | 2 | 0.50 | 15 | 1 | 3 | 2 | 5.0 | 7 | 0 | 2 | 14.3 | |
| 22 | 鴨下 幸汰 | 3 | ■ | ■ | □ | | 2 | 0 | 0 | 0.0 | 0.00 | 0 | 0 | 0 | - | 0 | - | 4 | 0 | 1 | 2 | 6.3 | 0 | 0 | 0 | - | |
| 23 | L 岡本 風雅 | 0 | | | | | | | | | | | | | | | | | | | | | | | | | |
| 24 | 鈴木 幹人 | 4 | ■ | ■ | ■ | ■ | 22 | 8 | 3 | 36.4 | 2.00 | 0 | 0 | 0 | - | 2 | 0.50 | 16 | 0 | 2 | 2 | 0.0 | 30 | 8 | 10 | 43.3 | |
| 25 | 小田 将夢 | 4 | ■ | ■ | ■ | ■ | 35 | 16 | 6 | 45.7 | 4.00 | 3 | 0 | 0 | 0.0 | 1 | 0.25 | 11 | 0 | 0 | 1 | 2.3 | 2 | 0 | 1 | 25.0 | |
| 26 | 新地 修平 | 2 | | | □ | □ | 0 | 0 | 0 | - | - | 0 | 0 | 0 | - | 0 | - | 3 | 0 | 0 | 2 | 16.7 | 0 | 0 | 0 | - | |
| 27 | 香村 亮太 | 0 | | | | | | | | | | | | | | | | | | | | | | | | | |
| チーム合計 | | 4 | | | | | 88 | 36 | 12 | 40.9 | 9.00 | 4 | 0 | 0 | 0.0 | 7 | 1.75 | 86 | 2 | 9 | 23 | 6.4 | 74 | 15 | 23 | 35.8 | |

| いわさきBlueWave | 出場セット | | | | | アタック | | | | | (内バックアタック) | | | | ブロック | | サーブ | | | | サーブレシーブ | | | | | |
|--------------|---------|---|---|---|---|------|-----|----|----|------|------------|----|----|----|------|----|-------|----|----|----|---------|------|----|------|------|------|
| | 出場数 | 1 | 2 | 3 | 4 | 5 | 打数 | 得点 | 失点 | 決定率 | セット平均 | 打数 | 得点 | 失点 | 決定率 | 得点 | セット平均 | 打数 | 得点 | 失点 | 効果 | 効果率 | 受数 | 成功・優 | 成功・良 | 成功率 |
| 1 | C 山口 祐貴 | 4 | □ | □ | □ | □ | 0 | 0 | 0 | - | - | 0 | 0 | 0 | - | 0 | - | 6 | 1 | 3 | 1 | 8.3 | 0 | 0 | 0 | - |
| 4 | 吉原 淳 | 1 | | | □ | | 0 | 0 | 0 | - | - | 0 | 0 | 0 | - | 0 | - | 0 | 0 | 0 | 0 | - | 0 | 0 | 0 | - |
| 5 | 安永 和樹 | 4 | ■ | ■ | ■ | ■ | 10 | 5 | 0 | 50.0 | 1.25 | 0 | 0 | 0 | - | 1 | 0.25 | 8 | 0 | 0 | 4 | 12.5 | 0 | 0 | 0 | - |
| 7 | 森 陽希 | 4 | ■ | ■ | ■ | ■ | 23 | 13 | 0 | 56.5 | 3.25 | 2 | 0 | 0 | 0.0 | 0 | - | 20 | 3 | 4 | 6 | 17.5 | 0 | 0 | 0 | - |
| 8 | 栄 晃大 | 4 | ■ | ■ | ■ | ■ | 2 | 1 | 0 | 50.0 | 0.25 | 0 | 0 | 0 | - | 0 | - | 12 | 0 | 2 | 3 | 2.1 | 0 | 0 | 0 | - |
| 13 | 末川 湧也 | 4 | ■ | ■ | ■ | ■ | 22 | 15 | 3 | 68.2 | 3.75 | 2 | 1 | 0 | 50.0 | 2 | 0.50 | 20 | 2 | 3 | 7 | 15.0 | 24 | 2 | 8 | 25.0 |
| 14 | 松岡 将希 | 4 | ■ | ■ | ■ | ■ | 38 | 21 | 8 | 55.3 | 5.25 | 3 | 1 | 1 | 33.3 | 1 | 0.25 | 11 | 0 | 3 | 2 | -2.3 | 32 | 18 | 9 | 70.3 |
| 16 | L 寿山 空 | 4 | L | L | L | L | 0 | 0 | 0 | - | - | 0 | 0 | 0 | - | 0 | - | 0 | 0 | 0 | 0 | - | 16 | 6 | 6 | 56.3 |
| 17 | 小田 聖一 | 4 | ■ | ■ | ■ | ■ | 13 | 4 | 2 | 30.8 | 1.00 | 0 | 0 | 0 | - | 2 | 0.50 | 20 | 3 | 6 | 6 | 15.0 | 3 | 2 | 0 | 66.7 |
| チーム合計 | | 4 | | | | | 108 | 59 | 13 | 54.6 | 14.75 | 7 | 2 | 1 | 28.6 | 6 | 1.50 | 97 | 9 | 21 | 29 | 11.3 | 75 | 28 | 23 | 52.7 |

※出場セットマーク： ■=スターティングメンバー □=交代選手 L=リベロ

アタック決定率(%) = 得点 ÷ 打数 × 100

アタック決定本数(本) = 得点 ÷ 出場セット数

ブロック決定本数(本) = 得点 ÷ 出場セット数

サーブ効果率(%) = (サービスエース × 100 + 効果 × 25 - 失点 × 25) ÷ 打数

サーブレシーブ成功率(%) = (成功[優] × 100 + 成功[良] × 50) ÷ 打数



B1 試合結果速報

試合番号 **219**開催日 **2020/02/09**開催地 **大阪府**

第10回 全国6人制バレーボールリーグ総合男女優勝大会 決勝リーグ 男子西部 会場：なみはやドーム

| | | | | | | | | | | |
|-------------|-----------|-----------|-----|----|-------|-------|-------|-------|---|-------|
| 観客数： 220 | JURY： | チーム | セット | 勝点 | 1 | 2 | 3 | 4 | 5 | 合計 |
| 開始時間： 10:00 | 主審： 岡 優佑 | ST044 | 3 | 2 | 16 | 25 | 25 | 25 | | 91 |
| 終了時間： 11:25 | 副審： 沢田 元 | 博多スポーツクラブ | 1 | 1 | 25 | 19 | 19 | 22 | | 85 |
| 試合時間： 01:25 | 判定員： 田中 清 | 試合時間 | | | 00:17 | 00:20 | 00:19 | 00:20 | | 01:16 |

ST044

VS

博多スポーツクラブ



| 1set | 2set | 3set | 4set | 5set | | | | 1set | 2set | 3set | 4set | 5set |
|---------|---------|---------|---------|------|--------|----|-------|---------|---------|---------|---------|------|
| 16 4 17 | 16 4 17 | 16 4 17 | 16 4 17 | | 澤井 亨 | 監督 | 中村 志穂 | 11 7 2 | 11 7 2 | 11 7 2 | 11 7 2 | |
| 7 2 15 | 7 2 1 | 7 2 1 | 7 2 1 | (8) | コーチ | | | 13 1 10 | 13 1 10 | 13 1 10 | 13 1 10 | |
| | | (9) | | | 6勝0敗 | 通算 | 1勝2敗 | (5) | (5) | (5) | (5) | |
| 15-18 | 17-14 | - | 22-20 | - | 12 | 勝点 | 4 | - | 16-23 | 15-18 | 5-7 | - |
| 16-23 | - | - | - | - | タイムアウト | | | - | - | - | 20-23 | - |

| 評価 | | 打数 | 得点 | 失点 | 技術成績 | | | 打数 | 得点 | 失点 | 評価 | |
|----------|------|-----|----|----|------------|--|--|-----|----|----|------|----------|
| 決定率(%) | 36.1 | 122 | 44 | 14 | アタック総数 | | | 115 | 44 | 11 | 38.3 | 決定率(%) |
| 決定率(%) | 23.1 | 13 | 3 | 3 | (内バックアタック) | | | 3 | 1 | 0 | 33.3 | 決定率(%) |
| セット平均(本) | 3.50 | - | 14 | - | ブロック | | | - | 8 | - | 2.00 | セット平均(本) |
| 効果率(%) | 8.6 | 90 | 3 | 10 | サーブ | | | 86 | 6 | 13 | 9.9 | 効果率(%) |
| 成功率(%) | 52.1 | - | - | - | サーブレシーブ | | | - | - | - | 46.2 | 成功率(%) |
| チームフォルト | 3 | - | 30 | - | 相手のミス | | | - | 27 | - | 6 | チームフォルト |
| | | 212 | 91 | 24 | 合計 | | | 201 | 85 | 24 | | |

| ST044 | | 出場セット | | | | | アタック | | | | | (内バックアタック) | | | | ブロック | | サーブ | | | | | サーブレシーブ | | | | |
|-------|---------|-------|---|---|---|---|------|----|----|-------|-------|------------|----|----|------|------|------|-------|----|----|----|------|---------|----|------|------|-----|
| | | 出場数 | 1 | 2 | 3 | 4 | 5 | 打数 | 得点 | 失点 | 決定率 | セット平均 | 打数 | 得点 | 失点 | 決定率 | 得点 | セット平均 | 打数 | 得点 | 失点 | 効果 | 効果率 | 受数 | 成功・優 | 成功・良 | 成功率 |
| 1 | C 赤川 尚暉 | 3 | ■ | ■ | ■ | | 1 | 1 | 0 | 100.0 | 0.33 | 0 | 0 | 0 | - | 1 | 0.33 | 21 | 2 | 3 | 9 | 16.7 | 0 | 0 | 0 | - | |
| 2 | 吉田 洋大 | 4 | ■ | ■ | ■ | ■ | 15 | 6 | 3 | 40.0 | 1.50 | 1 | 0 | 0 | 0.0 | 6 | 1.50 | 10 | 0 | 2 | 1 | -2.5 | 0 | 0 | 0 | - | |
| 3 | 田中 周太 | 0 | | | | | | | | | | | | | | | | | | | | | | | | | |
| 4 | 山下 一樹 | 4 | ■ | ■ | ■ | ■ | 10 | 4 | 0 | 40.0 | 1.00 | 0 | 0 | 0 | - | 3 | 0.75 | 12 | 0 | 1 | 4 | 6.3 | 0 | 0 | 0 | - | |
| 5 | L 木村 悠登 | 1 | L | | | | 0 | 0 | 0 | - | - | 0 | 0 | 0 | - | 0 | - | 0 | 0 | 0 | 0 | - | 3 | 1 | 1 | 50.0 | |
| 6 | L 山川 翔大 | 3 | | L | L | L | 0 | 0 | 0 | - | - | 0 | 0 | 0 | - | 0 | - | 0 | 0 | 0 | 0 | - | 10 | 4 | 1 | 45.0 | |
| 7 | 橋本 晃希 | 4 | ■ | ■ | ■ | ■ | 25 | 10 | 5 | 40.0 | 2.50 | 2 | 1 | 1 | 50.0 | 1 | 0.25 | 10 | 0 | 3 | 3 | 0.0 | 14 | 5 | 5 | 53.6 | |
| 8 | 廣間 海 | 1 | | | | □ | 0 | 0 | 0 | - | - | 0 | 0 | 0 | - | 0 | - | 2 | 0 | 0 | 1 | 12.5 | 0 | 0 | 0 | - | |
| 9 | 岡島 陸 | 1 | | | | □ | 0 | 0 | 0 | - | - | 0 | 0 | 0 | - | 0 | - | 1 | 0 | 0 | 0 | 0.0 | 2 | 0 | 0 | 0.0 | |
| 13 | 川添 翔真 | 0 | | | | | | | | | | | | | | | | | | | | | | | | | |
| 15 | 辻本 吏玖 | 1 | ■ | | | | 0 | 0 | 0 | - | - | 0 | 0 | 0 | - | 0 | - | 3 | 0 | 0 | 0 | 0.0 | 0 | 0 | 0 | - | |
| 16 | 修 盛宇 | 4 | ■ | ■ | ■ | ■ | 42 | 13 | 3 | 31.0 | 3.25 | 10 | 2 | 2 | 20.0 | 3 | 0.75 | 15 | 0 | 1 | 6 | 8.3 | 1 | 0 | 0 | 0.0 | |
| 17 | 金光 叡士 | 4 | ■ | ■ | ■ | ■ | 29 | 10 | 3 | 34.5 | 2.50 | 0 | 0 | 0 | - | 0 | - | 16 | 1 | 0 | 5 | 14.1 | 40 | 15 | 16 | 57.5 | |
| チーム合計 | | 4 | | | | | 122 | 44 | 14 | 36.1 | 11.00 | 13 | 3 | 3 | 23.1 | 14 | 3.50 | 90 | 3 | 10 | 29 | 8.6 | 70 | 25 | 23 | 52.1 | |

| 博多スポーツクラブ | | 出場セット | | | | | アタック | | | | | (内バックアタック) | | | | ブロック | | サーブ | | | | | サーブレシーブ | | | | |
|-----------|---------|-------|---|---|---|---|------|----|----|------|-------|------------|----|----|------|------|------|-------|----|----|----|-------|---------|----|------|-------|-----|
| | | 出場数 | 1 | 2 | 3 | 4 | 5 | 打数 | 得点 | 失点 | 決定率 | セット平均 | 打数 | 得点 | 失点 | 決定率 | 得点 | セット平均 | 打数 | 得点 | 失点 | 効果 | 効果率 | 受数 | 成功・優 | 成功・良 | 成功率 |
| 1 | C 緒方 智 | 4 | ■ | ■ | ■ | ■ | 10 | 6 | 0 | 60.0 | 1.50 | 0 | 0 | 0 | - | 0 | - | 15 | 3 | 1 | 3 | 23.3 | 1 | 1 | 0 | 100.0 | |
| 2 | 渡邊 裕也 | 4 | ■ | ■ | ■ | ■ | 10 | 2 | 1 | 20.0 | 0.50 | 0 | 0 | 0 | - | 3 | 0.75 | 10 | 0 | 2 | 3 | 2.5 | 0 | 0 | 0 | - | |
| 3 | 岡本 祥吾 | 0 | | | | | | | | | | | | | | | | | | | | | | | | | |
| 4 | L 益田 星亜 | 4 | L | L | L | L | 0 | 0 | 0 | - | - | 0 | 0 | 0 | - | 0 | - | 0 | 0 | 0 | 0 | - | 21 | 4 | 7 | 35.7 | |
| 5 | 古本 駿介 | 4 | □ | □ | □ | □ | 0 | 0 | 0 | - | - | 0 | 0 | 0 | - | 0 | - | 4 | 0 | 2 | 0 | -12.5 | 0 | 0 | 0 | - | |
| 7 | 藤井 裕也 | 4 | ■ | ■ | ■ | ■ | 24 | 8 | 1 | 33.3 | 2.00 | 3 | 1 | 0 | 33.3 | 2 | 0.50 | 15 | 1 | 2 | 3 | 8.3 | 1 | 1 | 0 | 100.0 | |
| 10 | 岩本 元樹 | 4 | ■ | ■ | ■ | ■ | 20 | 6 | 6 | 30.0 | 1.50 | 0 | 0 | 0 | - | 0 | - | 22 | 0 | 1 | 6 | 5.7 | 29 | 7 | 13 | 46.6 | |
| 11 | 園山 晃将 | 4 | ■ | ■ | ■ | ■ | 27 | 8 | 3 | 29.6 | 2.00 | 0 | 0 | 0 | - | 3 | 0.75 | 14 | 2 | 3 | 8 | 23.2 | 26 | 9 | 8 | 50.0 | |
| 12 | 富士田 裕大 | 0 | | | | | | | | | | | | | | | | | | | | | | | | | |
| 13 | 高山 伸悟 | 4 | ■ | ■ | ■ | ■ | 24 | 14 | 0 | 58.3 | 3.50 | 0 | 0 | 0 | - | 0 | - | 6 | 0 | 2 | 0 | -8.3 | 0 | 0 | 0 | - | |
| チーム合計 | | 4 | | | | | 115 | 44 | 11 | 38.3 | 11.00 | 3 | 1 | 0 | 33.3 | 8 | 2.00 | 86 | 6 | 13 | 23 | 9.9 | 78 | 22 | 28 | 46.2 | |

※出場セットマーク： ■=スターティングメンバー □=交代選手 L=リベロ

アタック決定率(%) = 得点 ÷ 打数 × 100

アタック決定本数(本) = 得点 ÷ 出場セット数

ブロック決定本数(本) = 得点 ÷ 出場セット数

サーブ効果率(%) = (サービスエース × 100 + 効果 × 25 - 失点 × 25) ÷ 打数

サーブレシーブ成功率(%) = (成功[優] × 100 + 成功[良]) ÷ 打数



B1 試合結果速報


試合番号 220

開催日 2020/02/09

開催地 大阪府

第10回 全国6人制バレーボールリーグ総合男女優勝大会 決勝リーグ 男子西部 会場：なみはやドーム

| | | | | | | | | | | |
|-------------|-----------|-----------|-----|-------|-------|-------|-------|----|---|-------|
| 観客数： 220 | JURY： | チーム | セット | 勝点 | 1 | 2 | 3 | 4 | 5 | 合計 |
| 開始時間： 12:00 | 主審： 沢田 元 | 大阪ガス | 3 | 2 | 25 | 25 | 17 | 25 | | 92 |
| 終了時間： 13:28 | 副審： 岡 優佑 | 博多スポーツクラブ | 1 | 1 | 18 | 21 | 25 | 21 | | 85 |
| 試合時間： 01:28 | 判定員： 田中 清 | 試合時間 | | 00:17 | 00:21 | 00:21 | 00:20 | | | 01:19 |


大阪ガス
VS
博多スポーツクラブ


| 1set | 2set | 3set | 4set | 5set | 監督 | | | 1set | 2set | 3set | 4set | 5set |
|---------|---------|---------|---------|------|-------|--------|------|---------|---------|----------|----------|------|
| 10 2 11 | 10 2 11 | 10 2 11 | 10 2 11 | | 山本 修 | 中村 志穂 | | 11 7 2 | 11 7 2 | 1 7 2 | 1 7 2 | |
| | (7) | (4) | (7) | | 森川 茂一 | 通算 | 1勝3敗 | (10) | (10) | 13 11 12 | 13 11 12 | |
| 3 12 15 | 3 12 15 | 3 12 15 | 3 12 15 | | 4勝1敗 | 勝点 | 5 | 13 1 12 | 13 1 12 | 13 11 12 | 13 11 12 | |
| (7) | (7) | (7) | | | 9 | タイムアウト | | (5) | (5) | (5) | (5) | |
| - | - | 1-7 | 23-19 | - | | | | - | 14-17 | - | 3-8 | - |
| - | - | 14-19 | - | - | | | | - | 19-24 | - | 12-19 | - |

| 評価 | 打数 | 得点 | 失点 | 技術成績 | 打数 | 得点 | 失点 | 評価 |
|----------|------|-----|----|------|------------|----|----|---------|
| 決定率(%) | 37.3 | 126 | 47 | 10 | 106 | 44 | 13 | 41.5 |
| 決定率(%) | 33.3 | 3 | 1 | 1 | アタック総数 | | | 20.0 |
| セット平均(本) | 1.50 | — | 6 | — | (内バックアタック) | | | 1.00 |
| 効果率(%) | 12.9 | 91 | 10 | 17 | ブロック | | | 11.3 |
| 成功率(%) | 48.7 | — | — | — | サーブ | | | 50.0 |
| チームフォルト | 5 | — | 29 | — | サーブレシーブ | | | 8 |
| | | | | | 相手のミス | | | チームフォルト |
| | | | | | 192 | 85 | 21 | |
| | | | | | 合計 | | | |

| 大阪ガス | 出場セット | | | | | アタック | | | | | (内バックアタック) | | | | ブロック | | サーブ | | | | サーブレシーブ | | | | | |
|-------|---------|---|---|---|---|------|-----|----|----|------|------------|----|----|----|------|----|-------|----|----|----|---------|-------|----|------|------|------|
| | 出場数 | 1 | 2 | 3 | 4 | 5 | 打数 | 得点 | 失点 | 決定率 | セット平均 | 打数 | 得点 | 失点 | 決定率 | 得点 | セット平均 | 打数 | 得点 | 失点 | 効果 | 効果率 | 受数 | 成功・優 | 成功・良 | 成功率 |
| 2 | 地徳 泰造 | 4 | ■ | ■ | ■ | ■ | 8 | 1 | 1 | 12.5 | 0.25 | 0 | 0 | 0 | - | 0 | - | 9 | 0 | 6 | 1 | -13.9 | 34 | 8 | 13 | 42.6 |
| 3 | 山本 裕也 | 4 | ■ | ■ | ■ | ■ | 28 | 14 | 0 | 50.0 | 3.50 | 0 | 0 | 0 | - | 0 | - | 18 | 0 | 0 | 4 | 5.6 | 0 | 0 | 0 | - |
| 4 | 山岡 裕樹 | 1 | | | □ | | 2 | 0 | 0 | 0.0 | 0.00 | 0 | 0 | 0 | - | 0 | - | 0 | 0 | 0 | 0 | - | 0 | 0 | 0 | - |
| 7 | 石橋 大夢 | 4 | □ | □ | □ | □ | 0 | 0 | 0 | - | - | 0 | 0 | 0 | - | 0 | - | 4 | 0 | 2 | 0 | -12.5 | 0 | 0 | 0 | - |
| 9 | 山口 巧 | 0 | | | | | | | | | | | | | | | | | | | | | | | | |
| 10 | 稲葉 慎一郎 | 4 | ■ | ■ | ■ | ■ | 33 | 9 | 6 | 27.3 | 2.25 | 0 | 0 | 0 | - | 1 | 0.25 | 17 | 4 | 2 | 10 | 35.3 | 14 | 7 | 4 | 64.3 |
| 11 | 中道 周平 | 4 | ■ | ■ | ■ | ■ | 21 | 7 | 1 | 33.3 | 1.75 | 0 | 0 | 0 | - | 3 | 0.75 | 12 | 0 | 1 | 2 | 2.1 | 0 | 0 | 0 | - |
| 12 | 矢野 恭平 | 4 | ■ | ■ | ■ | ■ | 2 | 0 | 1 | 0.0 | 0.00 | 0 | 0 | 0 | - | 0 | - | 19 | 6 | 0 | 7 | 40.8 | 0 | 0 | 0 | - |
| 14 | 楠根 大央 | 0 | | | | | | | | | | | | | | | | | | | | | | | | |
| 15 | C 清川 嵩志 | 4 | ■ | ■ | ■ | ■ | 32 | 16 | 1 | 50.0 | 4.00 | 3 | 1 | 1 | 33.3 | 2 | 0.50 | 12 | 0 | 6 | 0 | -12.5 | 7 | 2 | 2 | 42.9 |
| 17 | L 茶野 真輔 | 4 | L | L | L | L | 0 | 0 | 0 | - | - | 0 | 0 | 0 | - | 0 | - | 0 | 0 | 0 | 0 | - | 22 | 8 | 6 | 50.0 |
| 20 | L 井上 翔太 | 4 | L | L | L | L | 0 | 0 | 0 | - | - | 0 | 0 | 0 | - | 0 | - | 0 | 0 | 0 | 0 | - | 0 | 0 | 0 | - |
| 23 | 辻本 健志 | 0 | | | | | | | | | | | | | | | | | | | | | | | | |
| 26 | 森川 茂一 | 0 | | | | | | | | | | | | | | | | | | | | | | | | |
| チーム合計 | | 4 | | | | | 126 | 47 | 10 | 37.3 | 11.75 | 3 | 1 | 1 | 33.3 | 6 | 1.50 | 91 | 10 | 17 | 24 | 12.9 | 77 | 25 | 25 | 48.7 |

| 博多スポーツクラブ | 出場セット | | | | | アタック | | | | | (内バックアタック) | | | | ブロック | | サーブ | | | | サーブレシーブ | | | | | |
|-----------|---------|---|---|---|---|------|-----|----|----|------|------------|----|----|----|------|----|-------|----|----|----|---------|------|----|------|------|------|
| | 出場数 | 1 | 2 | 3 | 4 | 5 | 打数 | 得点 | 失点 | 決定率 | セット平均 | 打数 | 得点 | 失点 | 決定率 | 得点 | セット平均 | 打数 | 得点 | 失点 | 効果 | 効果率 | 受数 | 成功・優 | 成功・良 | 成功率 |
| 1 | C 緒方 智 | 4 | ■ | ■ | ■ | ■ | 17 | 7 | 2 | 41.2 | 1.75 | 0 | 0 | 0 | - | 0 | - | 12 | 2 | 1 | 5 | 25.0 | 26 | 11 | 8 | 57.7 |
| 2 | 渡邊 裕也 | 4 | ■ | ■ | ■ | ■ | 6 | 2 | 1 | 33.3 | 0.50 | 0 | 0 | 0 | - | 0 | - | 19 | 1 | 2 | 5 | 9.2 | 1 | 0 | 1 | 50.0 |
| 3 | 岡本 祥吾 | 0 | | | | | | | | | | | | | | | | | | | | | | | | |
| 4 | L 益田 星亜 | 4 | L | L | L | L | 0 | 0 | 0 | - | - | 0 | 0 | 0 | - | 0 | - | 0 | 0 | 0 | 0 | - | 24 | 6 | 9 | 43.8 |
| 5 | 古本 駿介 | 4 | □ | □ | □ | □ | 0 | 0 | 0 | - | - | 0 | 0 | 0 | - | 0 | - | 5 | 0 | 0 | 0 | 0.0 | 0 | 0 | 0 | - |
| 7 | 藤井 裕也 | 4 | ■ | ■ | ■ | ■ | 26 | 11 | 3 | 42.3 | 2.75 | 5 | 1 | 1 | 20.0 | 1 | 0.25 | 17 | 0 | 1 | 5 | 5.9 | 2 | 1 | 0 | 50.0 |
| 10 | 岩本 元樹 | 2 | □ | □ | | | 0 | 0 | 0 | - | - | 0 | 0 | 0 | - | 0 | - | 3 | 0 | 0 | 0 | 0.0 | 4 | 1 | 1 | 37.5 |
| 11 | 園山 晃将 | 4 | ■ | ■ | ■ | ■ | 11 | 6 | 1 | 54.5 | 1.50 | 0 | 0 | 0 | - | 1 | 0.25 | 9 | 0 | 2 | 3 | 2.8 | 8 | 4 | 1 | 56.3 |
| 12 | 富士田 裕大 | 4 | ■ | ■ | ■ | ■ | 29 | 9 | 4 | 31.0 | 2.25 | 0 | 0 | 0 | - | 0 | - | 16 | 2 | 2 | 8 | 21.9 | 7 | 1 | 4 | 42.9 |
| 13 | 高山 伸悟 | 4 | ■ | ■ | ■ | ■ | 17 | 9 | 2 | 52.9 | 2.25 | 0 | 0 | 0 | - | 2 | 0.50 | 5 | 0 | 0 | 1 | 5.0 | 0 | 0 | 0 | - |
| チーム合計 | | 4 | | | | | 106 | 44 | 13 | 41.5 | 11.00 | 5 | 1 | 1 | 20.0 | 4 | 1.00 | 86 | 5 | 8 | 27 | 11.3 | 72 | 24 | 24 | 50.0 |

※出場セットマーク： ■=スターティングメンバー □=交代選手 L=リベロ
 アタック決定率(%) = 得点 ÷ 打数 × 100 アタック決定本数(本) = 得点 ÷ 出場セット数 ブロック決定本数(本) = 得点 ÷ 出場セット数
 サーブ効果率(%) = (サービスエース × 100 + 効果 × 25 - 失点 × 25) ÷ 打数 サーブレシーブ成功率(%) = (成功[優] × 100 + 成功[良]) ÷ 打数



B1 試合結果速報

試合番号 **222**開催日 **2020/02/09**開催地 **大阪府**

第10回 全国6人制バレーボールリーグ総合男女優勝大会 決勝リーグ 男子西部 会場：なみはやドーム

| | | | | | | | | | | | |
|-------------|-------------|-------------------|------|----|----|-------|-------|-------|---|----|-------|
| 観客数： 220 | JURY： | チーム | セット | 勝点 | 1 | 2 | 3 | 4 | 5 | 合計 | |
| 開始時間： 11:40 | 主審： 高木 智記 | 東洋アルミ FourSeasons | 0 | 1 | 23 | 15 | 24 | | | 62 | |
| 終了時間： 12:52 | 副審： 吉川 耕平 | いわさきBlueWave | 3 | 2 | 25 | 25 | 26 | | | 76 | |
| 試合時間： 01:12 | 判定員： 中野 絵里子 | | 試合時間 | | | 00:21 | 00:20 | 00:25 | | | 01:06 |

東洋アルミ FourSeasons

VS

いわさきBlueWave

| 1set | 2set | 3set | 4set | 5set | | | | | | 1set | 2set | 3set | 4set | 5set |
|--------|--------|--------|------|------|--------|-----|------|--|--|----------|---------|---------|------|------|
| 5 1 2 | 5 1 2 | 5 1 2 | | | 東原 禎人 | 監督 | | | | 14 13 17 | 13 17 7 | 1 13 17 | | |
| | (18) | | | | 市川 慶一 | コーチ | | | | | | | | |
| 9 15 6 | 9 15 6 | 9 15 6 | | | 0勝5敗 | 通算 | 2勝2敗 | | | 5 8 7 | 1 5 8 | 5 8 7 | | |
| | (14) | | | | 5 | 勝点 | 6 | | | (1) | (14) | | | |
| 13-14 | 3-9 | 0-6 | - | - | タイムアウト | | | | | - | 20-10 | 14-10 | - | - |
| - | 7-18 | 22-22 | - | - | | | | | | - | - | 19-19 | - | - |

| 評価 | 打数 | 得点 | 失点 | 技術成績 | | | | | 打数 | 得点 | 失点 | 評価 | | |
|----------|------|-----|----|------|------------|--|--|--|----|-----|----|----|------|----------|
| 決定率(%) | 30.5 | 95 | 29 | 9 | アタック総数 | | | | | 98 | 42 | 9 | 42.9 | 決定率(%) |
| 決定率(%) | 16.7 | 6 | 1 | 3 | (内バックアタック) | | | | | 18 | 6 | 3 | 33.3 | 決定率(%) |
| セット平均(本) | 1.67 | — | 5 | — | ブロック | | | | | — | 9 | — | 3.00 | セット平均(本) |
| 効果率(%) | 8.3 | 63 | 1 | 3 | サーブ | | | | | 75 | 6 | 12 | 10.3 | 効果率(%) |
| 成功率(%) | 53.2 | — | — | — | サーブレシーブ | | | | | — | — | — | 51.7 | 成功率(%) |
| チームフォルト | 7 | — | 27 | — | 相手のミス | | | | | — | 19 | — | 6 | チームフォルト |
| | | 158 | 62 | 12 | 合計 | | | | | 173 | 76 | 21 | | |

| 東洋アルミ FourSeasons | 出場セット | | | | | アタック | | | | | 内バックアタック | | | | ブロック | | サーブ | | | | | サーブレシーブ | | | | |
|-------------------|---------|---|---|---|---|------|----|----|----|------|----------|----|----|----|------|----|-------|----|----|----|----|---------|----|------|------|------|
| | 出場数 | 1 | 2 | 3 | 4 | 5 | 打数 | 得点 | 失点 | 決定率 | セット平均 | 打数 | 得点 | 失点 | 決定率 | 得点 | セット平均 | 打数 | 得点 | 失点 | 効果 | 効果率 | 受数 | 成功・優 | 成功・良 | 成功率 |
| 1 | 市川 慶一 | 3 | ■ | ■ | ■ | | 14 | 5 | 1 | 35.7 | 1.67 | 0 | 0 | 0 | - | 1 | 0.33 | 8 | 0 | 0 | 2 | 6.3 | 3 | 2 | 1 | 83.3 |
| 2 | 大八木 穰 | 3 | ■ | ■ | ■ | | 25 | 9 | 1 | 36.0 | 3.00 | 2 | 0 | 1 | 0.0 | 0 | - | 11 | 1 | 0 | 2 | 13.6 | 9 | 1 | 4 | 33.3 |
| 5 | 古沢 達郎 | 3 | ■ | ■ | ■ | | 14 | 4 | 0 | 28.6 | 1.33 | 0 | 0 | 0 | - | 1 | 0.33 | 14 | 0 | 0 | 3 | 5.4 | 13 | 7 | 2 | 61.5 |
| 6 | 穂森 荘一郎 | 3 | ■ | ■ | ■ | | 0 | 0 | 0 | - | - | 0 | 0 | 0 | - | 0 | - | 8 | 0 | 0 | 3 | 9.4 | 1 | 0 | 0 | 0.0 |
| 8 | L 岡崎 孝典 | 3 | L | L | L | | 0 | 0 | 0 | - | - | 0 | 0 | 0 | - | 0 | - | 0 | 0 | 0 | 0 | - | 15 | 6 | 3 | 50.0 |
| 9 | 隈部 晃太 | 3 | ■ | ■ | ■ | | 29 | 6 | 5 | 20.7 | 2.00 | 4 | 1 | 2 | 25.0 | 1 | 0.33 | 11 | 0 | 1 | 6 | 11.4 | 21 | 10 | 4 | 57.1 |
| 14 | C 半田 靖夫 | 1 | | □ | | | 0 | 0 | 0 | - | - | 0 | 0 | 0 | - | 0 | - | 1 | 0 | 1 | 0 | -25.0 | 0 | 0 | 0 | - |
| 15 | 梅本 光彦 | 3 | ■ | ■ | ■ | | 13 | 5 | 2 | 38.5 | 1.67 | 0 | 0 | 0 | - | 2 | 0.67 | 8 | 0 | 1 | 4 | 9.4 | 0 | 0 | 0 | - |
| 17 | 鯉坂 大翔 | 0 | | | | | | | | | | | | | | | | | | | | | | | | |
| 18 | 森下 直哉 | 1 | | □ | | | 0 | 0 | 0 | - | - | 0 | 0 | 0 | - | 0 | - | 2 | 0 | 0 | 0 | 0.0 | 0 | 0 | 0 | - |
| 22 | 富岡 祥浩 | 0 | | | | | | | | | | | | | | | | | | | | | | | | |
| 39 | 上原 茂樹 | 0 | | | | | | | | | | | | | | | | | | | | | | | | |
| | チーム合計 | 3 | | | | | 95 | 29 | 9 | 30.5 | 9.67 | 6 | 1 | 3 | 16.7 | 5 | 1.67 | 63 | 1 | 3 | 20 | 8.3 | 62 | 26 | 14 | 53.2 |

| いわさきBlueWave | 出場セット | | | | | アタック | | | | | 内バックアタック | | | | ブロック | | サーブ | | | | | サーブレシーブ | | | | |
|--------------|---------|---|---|---|---|------|----|----|----|------|----------|----|----|----|-------|----|-------|----|----|----|----|---------|----|------|------|------|
| | 出場数 | 1 | 2 | 3 | 4 | 5 | 打数 | 得点 | 失点 | 決定率 | セット平均 | 打数 | 得点 | 失点 | 決定率 | 得点 | セット平均 | 打数 | 得点 | 失点 | 効果 | 効果率 | 受数 | 成功・優 | 成功・良 | 成功率 |
| 1 | C 山口 祐貴 | 3 | □ | ■ | ■ | | 16 | 6 | 2 | 37.5 | 2.00 | 0 | 0 | 0 | - | 1 | 0.33 | 14 | 2 | 3 | 7 | 21.4 | 11 | 2 | 2 | 27.3 |
| 4 | 吉原 淳 | 0 | | | | | | | | | | | | | | | | | | | | | | | | |
| 5 | 安永 和樹 | 3 | ■ | ■ | ■ | | 10 | 7 | 1 | 70.0 | 2.33 | 0 | 0 | 0 | - | 1 | 0.33 | 7 | 1 | 0 | 1 | 17.9 | 0 | 0 | 0 | - |
| 7 | 森 陽希 | 3 | ■ | ■ | ■ | | 23 | 9 | 4 | 39.1 | 3.00 | 5 | 1 | 1 | 20.0 | 2 | 0.67 | 17 | 0 | 2 | 3 | 1.5 | 1 | 0 | 0 | 0.0 |
| 8 | 栄 晃大 | 3 | ■ | ■ | ■ | | 0 | 0 | 0 | - | - | 0 | 0 | 0 | - | 0 | - | 7 | 0 | 0 | 0 | 0.0 | 0 | 0 | 0 | - |
| 13 | 末川 湧也 | 3 | ■ | ■ | ■ | | 25 | 12 | 2 | 48.0 | 4.00 | 9 | 3 | 2 | 33.3 | 4 | 1.33 | 9 | 0 | 6 | 2 | -11.1 | 14 | 5 | 3 | 46.4 |
| 14 | 松岡 将希 | 2 | ■ | □ | | | 11 | 4 | 0 | 36.4 | 2.00 | 3 | 1 | 0 | 33.3 | 0 | - | 7 | 1 | 1 | 2 | 17.9 | 10 | 7 | 1 | 75.0 |
| 16 | L 寿山 空 | 3 | L | L | L | | 0 | 0 | 0 | - | - | 0 | 0 | 0 | - | 0 | - | 0 | 0 | 0 | 0 | - | 23 | 9 | 9 | 58.7 |
| 17 | 小田 聖一 | 3 | ■ | ■ | ■ | | 13 | 4 | 0 | 30.8 | 1.33 | 1 | 1 | 0 | 100.0 | 1 | 0.33 | 14 | 2 | 0 | 4 | 21.4 | 0 | 0 | 0 | - |
| | チーム合計 | 3 | | | | | 98 | 42 | 9 | 42.9 | 14.00 | 18 | 6 | 3 | 33.3 | 9 | 3.00 | 75 | 6 | 12 | 19 | 10.3 | 59 | 23 | 15 | 51.7 |

※出場セットマーク： ■=スターティングメンバー □=交代選手 L=リベロ
アタック決定率(%) = 得点 ÷ 打数 × 100 アタック決定本数(本) = 得点 ÷ 出場セット数 ブロック決定本数(本) = 得点 ÷ 出場セット数
サーブ効果率(%) = (サービスエース × 100 + 効果 × 25 - 失点 × 25) ÷ 打数 サブレシーブ成功率(%) = (成功[優] × 100 + 成功[良]) ÷ 打数