












# C1 星取表

2020/02/02 現在

第10回 全国6人制バレーボールリーグ総合男女優勝大会 決勝リーグ 女子

順位	チーム	シーキャッツ	フォレスト	アブレイズ	ヴィアール	山梨中銀	EPSON	リガール	サラ	ベスビアス	EHIME	MUGG	トヨタ	試合数	勝点	勝数	負数	勝率	得セット	失セット	セット率	得点	失点	得点率
1	 福岡春日シーキャッツ			○ 2-0			○ 2-1			○ 2-1	○ 2-1	○ 2-1	○ 2-0	6	12	6	0	1.000	12	4	3.000	369	304	1.214
2	 フォレストリーヴズ熊本			○ 2-0		● 0-2	○ 2-0	● 0-2		○ 2-0	○ 2-0			6	10	4	2	0.667	8	4	2.000	277	217	1.276
3	 倉敷アブレイズ	● 0-2	● 0-2		● 0-2		● 1-2	● 0-2		○ 2-0			○ 2-0	7	9	2	5	0.286	5	10	0.500	263	350	0.751
4	 マックスバリウム姫路ヴィアール			○ 2-0		● 1-2	○ 2-0		● 0-2	○ 2-0				5	8	3	2	0.600	7	4	1.750	240	220	1.091
5	山梨中央銀行		○ 2-0		○ 2-1								○ 2-0	3	6	3	0	1.000	6	1	6.000	170	121	1.405
6	 セイコーエプソン	● 1-2	● 0-2	○ 2-1	● 0-2									4	5	1	3	0.250	3	7	0.429	189	226	0.836
7	 リガール仙台		○ 2-0	○ 2-0										2	4	2	0	1.000	4	0	MAX	100	65	1.538
8	 みえ高田VCsala				○ 2-0						○ 2-1			2	4	2	0	1.000	4	1	4.000	122	104	1.173
9	ベスビアス新潟	● 1-2	● 0-2	● 0-2	● 0-2									4	4	0	4	0.000	1	8	0.125	167	221	0.756
10	CLUB EHIME	● 1-2	● 0-2						● 1-2					3	3	0	3	0.000	2	6	0.333	164	187	0.877
11	 三菱UFJ銀行	● 1-2				● 0-2								2	2	0	2	0.000	1	4	0.250	83	114	0.728
12	 トヨタ自動車	● 0-2		● 0-2										2	2	0	2	0.000	0	4	0.000	86	101	0.851

勝点=勝利2点, 敗戦1点, 棄権0点

勝率=勝数÷試合数 セット率=得セット÷失セット 得点率=得点÷失点

※本票の著作権は、公益財団法人日本バレーボール協会に帰属します。



# C2 チーム技術ランキング

2020/02/02 現在

第10回 全国6人制バレーボールリーグ総合男女優勝大会 決勝リーグ 女子

## アタック決定率 (バックアタック含む)

順位	チーム名	試合数	セット数	打数	得点	失点	決定率
1	リガーレ仙台	2	4	130	58	5	44.6
2	山梨中央銀行	3	7	284	108	15	38.0
3	フォレストリーヴズ熊本	6	12	492	169	25	34.3
4	マックスバリュ姫路ヴィアーレ	5	11	416	142	41	34.1
4	みえ高田VCsala	2	5	226	77	10	34.1
6	福岡春日シーキャッツ	6	16	683	219	52	32.1
6	セイコーエプソン	4	10	358	115	38	32.1
8	CLUB EHIME	3	8	385	118	26	30.6
9	トヨタ自動車	2	4	169	47	25	27.8
10	倉敷アブレイズ	7	15	508	133	44	26.2
11	ベスパアス新潟	4	9	403	95	37	23.6
12	三菱UFJ銀行	2	5	194	45	18	23.2

アタック決定率 (%) = 得点 ÷ 打数 × 100

## 得点 (総得点)

順位	チーム名	試合数	セット数	アタック	ブロック	サーブ	合計
1	福岡春日シーキャッツ	6	16	219	17	10	246
2	フォレストリーヴズ熊本	6	12	169	26	11	206
3	マックスバリュ姫路ヴィアーレ	5	11	142	15	22	179
4	倉敷アブレイズ	7	15	133	18	15	166
5	CLUB EHIME	3	8	118	11	8	137
6	セイコーエプソン	4	10	115	12	6	133
7	山梨中央銀行	3	7	108	14	6	128
8	ベスパアス新潟	4	9	95	7	5	107
9	みえ高田VCsala	2	5	77	16	3	96
10	リガーレ仙台	2	4	58	8	5	71
11	三菱UFJ銀行	2	5	45	6	5	56
12	トヨタ自動車	2	4	47	2	6	55

総得点 = アタック得点 + ブロック得点 + サーブ得点

## ブロック決定本数 (セット)

順位	チーム名	試合数	セット数	得点	セット平均
1	みえ高田VCsala	2	5	16	3.20
2	フォレストリーヴズ熊本	6	12	26	2.17
3	山梨中央銀行	3	7	14	2.00
3	リガーレ仙台	2	4	8	2.00
5	CLUB EHIME	3	8	11	1.38
6	マックスバリュ姫路ヴィアーレ	5	11	15	1.36
7	倉敷アブレイズ	7	15	18	1.20
7	セイコーエプソン	4	10	12	1.20
7	三菱UFJ銀行	2	5	6	1.20
10	福岡春日シーキャッツ	6	16	17	1.06
11	ベスパアス新潟	4	9	7	0.78
12	トヨタ自動車	2	4	2	0.50

1セットあたりのブロック決定本数 (本) = 得点 ÷ 出場セット数

## サーブ効果率

順位	チーム名	試合数	セット数	打数	得点	効果	失点	効果率
1	マックスバリュ姫路ヴィアーレ	5	11	239	22	106	27	17.5
2	リガーレ仙台	2	4	98	5	45	10	14.0
3	トヨタ自動車	2	4	88	6	32	12	12.5
4	CLUB EHIME	3	8	167	8	56	11	11.5
5	三菱UFJ銀行	2	5	85	5	22	5	10.9
6	倉敷アブレイズ	7	15	265	15	77	22	10.8
7	山梨中央銀行	3	7	167	6	48	8	9.6
8	フォレストリーヴズ熊本	6	12	275	11	68	8	9.5
9	セイコーエプソン	4	10	192	6	60	14	9.1
10	福岡春日シーキャッツ	6	16	363	10	112	22	9.0
11	みえ高田VCsala	2	5	120	3	33	4	8.5
12	ベスパアス新潟	4	9	171	5	46	13	7.7

サーブ効果率 (%) = (サービスエース × 100 + 効果 × 25 - 失点 × 25) ÷ 打数

## サーブレシーブ成功率

順位	チーム名	試合数	セット数	受数	成功・優	成功・良	失敗	成功率
1	リガーレ仙台	2	4	65	30	17	18	59.2
2	CLUB EHIME	3	8	175	82	43	50	59.1
3	マックスバリュ姫路ヴィアーレ	5	11	203	91	51	61	57.4
4	セイコーエプソン	4	10	204	88	45	71	54.2
4	三菱UFJ銀行	2	5	107	44	28	35	54.2
6	福岡春日シーキャッツ	6	16	280	115	72	93	53.9
7	みえ高田VCsala	2	5	93	37	21	35	51.1
8	フォレストリーヴズ熊本	6	12	197	74	53	70	51.0
9	トヨタ自動車	2	4	88	29	31	28	50.6
10	ベスパアス新潟	4	9	199	71	53	75	49.0
11	山梨中央銀行	3	7	113	38	29	46	46.5
12	倉敷アブレイズ	7	15	318	106	70	142	44.3

サーブレシーブ成功率 (%) = (成功[優] × 100 + 成功[良] × 50) ÷ 打数



# C3 個人技術ランキング(Best15)

2020/02/02 現在

第10回 全国6人制バレーボールリーグ総合男女優勝大会 決勝リーグ 女子

## アタック決定率 (バックアタック含む)

順位	氏名	チーム名	試合数	セット数	打数	得点	失点	決定率
1	末永 真由	リガール	2	4	31	19	0	61.3
2	小牧 香織	山梨中銀	3	7	27	16	0	59.3
3	岩間 琴美	山梨中銀	3	7	37	18	2	48.6
4	中村 亜友美	ヴィアール	5	10	73	34	4	46.6
5	柳下 夏苗	山梨中銀	3	7	90	41	6	45.6
6	宮崎 愛里	ヴィアール	5	11	58	26	6	44.8
7	奥山 奈映	サラ	2	5	32	14	3	43.8
8	入江 彩水	フォレスト	6	12	112	48	6	42.9
9	小澤 史苑	リガール	2	4	12	5	1	41.7
10	矢山 美沙	シーキャッツ	6	16	94	39	2	41.5
11	仲村 優希奈	EPSON	4	10	83	34	7	41.0
12	権藤 玲奈	トヨタ	2	4	51	20	6	39.2
13	渡邊 優	リガール	2	4	34	13	2	38.2
14	草深 ことみ	サラ	2	5	69	26	4	37.7
15	川口 美久	フォレスト	6	12	104	37	2	35.6

アタック決定率 (%) = 得点 ÷ 打数 × 100

## 得点 (総得点)

順位	氏名	チーム名	試合数	セット数	アタック	ブロック	サーブ	合計
1	入江 彩水	フォレスト	6	12	48	6	3	57
2	谷田 彩矢香	アブレイズ	7	15	48	2	4	54
3	柳下 夏苗	山梨中銀	3	7	41	3	4	48
4	川口 美久	フォレスト	6	12	37	7	3	47
5	矢山 美沙	シーキャッツ	6	16	39	5	2	46
6	大木 美沙季	フォレスト	6	12	38	7	0	45
7	藤山 朋子	シーキャッツ	6	16	40	0	3	43
8	高山 侑花	シーキャッツ	6	16	38	2	2	42
9	仲村 優希奈	EPSON	4	10	34	4	2	40
10	中村 亜友美	ヴィアール	5	10	34	2	0	36
11	宮崎 愛里	ヴィアール	5	11	26	2	7	35
11	仁熊 愛	アブレイズ	7	15	34	1	0	35
11	吉田 智尋	シーキャッツ	6	16	32	3	0	35
14	鹿庭 真奈美	EHIME	3	8	31	1	1	33
14	平林 真織	ヴィアール	5	10	27	4	2	33

総得点 = アタック得点 + ブロック得点 + サーブ得点

## ブロック決定本数 (セット)

順位	氏名	チーム名	試合数	セット数	得点	セット平均
1	奥山 奈映	サラ	2	5	5	1.00
1	大貫 菜生	リガール	2	4	4	1.00
3	深草 絵里奈	サラ	2	5	4	0.80
3	光野 星良	サラ	2	5	4	0.80
5	末永 真由	リガール	2	4	3	0.75
5	柿崎 ちなみ	MUFG	2	4	3	0.75
7	小牧 香織	山梨中銀	3	7	5	0.71
8	佐藤 成美	ベスピアス	4	9	6	0.67
9	山口 理々香	EHIME	3	8	5	0.63
9	明智 有里	EHIME	3	8	5	0.63
11	シャーリー サラマコス	アブレイズ	7	15	9	0.60
12	大木 美沙季	フォレスト	6	12	7	0.58
12	川口 美久	フォレスト	6	12	7	0.58
14	入江 彩水	フォレスト	6	12	6	0.50
14	小池 清美	EPSON	4	10	5	0.50

1セットあたりのブロック決定本数 (本) = 得点 ÷ 出場セット数

## サーブ効果率

順位	氏名	チーム名	試合数	セット数	打数	得点	効果	失点	効果率
1	大貫 菜生	リガール	2	4	13	3	7	2	32.7
2	宮崎 愛里	ヴィアール	5	11	32	7	19	6	32.0
3	石山 綺里	トヨタ	2	4	12	2	7	1	29.2
4	柿崎 ちなみ	MUFG	2	4	12	2	5	1	25.0
5	末永 真由	リガール	2	4	13	1	7	0	21.2
6	大島 京花	アブレイズ	7	15	46	5	21	3	20.7
7	柳下 夏苗	山梨中銀	3	7	30	4	10	2	20.0
8	奥山 奈映	サラ	2	5	17	2	5	0	19.1
9	山口 理々香	EHIME	3	8	28	3	9	0	18.8
10	伊藤 有美	トヨタ	2	4	15	1	8	1	18.3
11	権藤 玲奈	トヨタ	2	4	14	2	4	2	17.9
12	檜 真衣	ヴィアール	5	8	20	1	11	1	17.5
13	入江 彩水	フォレスト	6	12	34	3	11	0	16.9
14	中川 美香	MUFG	2	4	9	1	3	1	16.7
15	平林 真織	ヴィアール	5	10	32	2	15	2	16.4

サーブ効果率 (%) = (サーブエース × 100 + 効果 × 25 - 失点 × 25) ÷ 打数

## サーブレシーブ成功率

順位	氏名	チーム名	試合数	セット数	受数	成功・優	成功・良	失敗	成功率
1	高橋 美優	ヴィアール	5	9	23	17	2	4	78.3
2	中川 知香	MUFG	2	5	22	13	5	4	70.5
3	菊池 桃果	EPSON	4	10	39	22	10	7	69.2
4	中村 亜友美	ヴィアール	5	10	37	22	6	9	67.6
5	佐藤 優花	ベスピアス	4	9	20	11	4	5	65.0
5	渡邊 優	リガール	2	4	10	6	1	3	65.0
7	山口 理々香	EHIME	3	8	48	26	9	13	63.5
8	後 由佳	シーキャッツ	6	16	94	47	24	23	62.8
9	片岡 未空	山梨中銀	3	7	34	18	6	10	61.8
10	柿崎 ちなみ	MUFG	2	4	30	15	7	8	61.7
11	田戸 美咲	トヨタ	2	4	19	8	7	4	60.5
12	平林 真織	ヴィアール	5	10	42	20	10	12	59.5
13	彌永 衣利	サラ	2	5	49	22	13	14	58.2
14	小澤 史苑	リガール	2	4	27	13	5	9	57.4
15	邑上 佳菜子	EPSON	4	10	76	34	19	23	57.2

サーブレシーブ成功率 (%) = (成功[優] × 100 + 成功[良] × 50) ÷ 打数

※本票の著作権は、公益財団法人日本バレーボール協会に帰属します。



# B1 試合結果速報

試合番号 **308**

開催日 **2020/02/01**

開催地 **山梨県**

第10回 全国6人制バレーボールリーグ総合男女優勝大会 決勝リーグ 女子 会場：山梨市民総合体育館

観客数： 480	JURY： 古明地 隆	チーム	セット	勝点	1	2	3	4	5	合計
開始時間： 11:00	主審： 佐藤 俊介	三菱UFJ銀行	0	1	11	16				27
終了時間： 11:43	副審： 川崎 啓介	山梨中央銀行	2	2	25	25				50
試合時間： 00:43	判定員： 保坂 成年	試合時間		00:18	00:22					00:40

	<b>三菱UFJ銀行</b>	VS	<b>山梨中央銀行</b>						
1set	2set	3set	4set	5set	1set	2set	3set	4set	5set
8 1 12 (10)	2 1 12				6 10 1	6 10 1			
11 6 9	11 7 9				12 2 7	12 2 7			
2-6 5-12	1-7 9-17	-	-	-	(11)	(8)	(5)	(8)	
高橋 栄二 監督 辻 知恵					0勝1敗 通算 1勝0敗				
山川 慶 コーチ					1 勝点 2				
タイムアウト									

評価	打数	得点	失点	技術成績	打数	得点	失点	評価	
決定率(%)	23.7	76	18	6	アタック総数	81	33	4	40.7
決定率(%)	0.0	0	0	0	(内バックアタック)	5	2	1	40.0
セット平均(本)	1.00	—	2	—	ブロック	—	7	—	3.50
効果率(%)	7.1	28	1	2	サーブ	49	1	1	9.2
成功率(%)	53.2	—	—	—	サーブレシーブ	—	—	—	60.0
チームフォルト	1	—	6	—	相手のミス	—	9	—	1
		104	27	8	合計	130	50	5	

三菱UFJ銀行	出場セット					アタック					(内バックアタック)				ブロック		サーブ				サーブレシーブ					
	出場数	1	2	3	4	5	打数	得点	失点	決定率	セット平均	打数	得点	失点	決定率	得点	セット平均	打数	得点	失点	効果	効果率	受数	成功・優	成功・良	成功率
1	C	上野 紗耶	2	■	■		13	2	1	15.4	1.00	0	0	0	-	1	0.50	6	0	0	1	4.2	5	0	3	30.0
2		柿崎 ちなみ	1		■		8	3	0	37.5	3.00	0	0	0	-	1	1.00	3	1	0	1	41.7	13	6	5	65.4
4	L	牧野 桃花	0																							
5		石井 梓	0																							
6		田中 美帆	1	■			0	0	0	-	-	0	0	0	-	0	-	1	0	0	0	0.0	0	0	0	-
7		中川 美香	1		■		3	1	0	33.3	1.00	0	0	0	-	0	-	3	0	0	1	8.3	0	0	0	-
8		安念 桃子	1	■			9	2	1	22.2	2.00	0	0	0	-	0	-	2	0	0	1	12.5	11	3	4	45.5
9		泉 彩子	2	■	■		23	5	2	21.7	2.50	0	0	0	-	0	-	4	0	0	0	0.0	11	3	2	36.4
10		佐藤 有紗	1	□			0	0	0	-	-	0	0	0	-	0	-	1	0	0	0	0.0	0	0	0	-
11		北川 きずみ	2	■	■		11	2	2	18.2	1.00	0	0	0	-	0	-	4	0	2	1	-6.3	0	0	0	-
12		小松 愛里	2	■	■		9	3	0	33.3	1.50	0	0	0	-	0	-	4	0	0	1	6.3	0	0	0	-
13		竹内 実麗	0																							
14	L	中川 知香	2	L	L		0	0	0	-	-	0	0	0	-	0	-	0	0	0	0	-	7	5	2	85.7
15		牧野 里香	0																							
チーム合計			2				76	18	6	23.7	9.00	0	0	0	-	2	1.00	28	1	2	6	7.1	47	17	16	53.2

山梨中央銀行	出場セット					アタック					(内バックアタック)				ブロック		サーブ				サーブレシーブ					
	出場数	1	2	3	4	5	打数	得点	失点	決定率	セット平均	打数	得点	失点	決定率	得点	セット平均	打数	得点	失点	効果	効果率	受数	成功・優	成功・良	成功率
1		岩間 琴美	2	■	■		14	6	0	42.9	3.00	0	0	0	-	2	1.00	8	1	0	1	15.6	0	0	0	-
2		中村 真菜	2	■	■		12	1	2	8.3	0.50	1	0	0	0.0	0	-	5	0	0	3	15.0	0	0	0	-
3		姫野 来実	0																							
5		永田 紗有美	1		□		7	3	1	42.9	3.00	0	0	0	-	0	-	3	0	0	1	8.3	1	0	1	50.0
6		柳下 夏苗	2	■	■		27	16	1	59.3	8.00	3	2	1	66.7	2	1.00	7	0	0	2	7.1	5	3	1	70.0
7		日原 麻優子	2	■	■		3	0	0	0.0	0.00	0	0	0	-	1	0.50	5	0	1	2	5.0	5	0	3	30.0
8		小澤 茉奈	2	□	□		10	3	0	30.0	1.50	0	0	0	-	0	-	6	0	0	1	4.2	5	2	2	60.0
10	C	松尾 奈津子	2	■	■		1	0	0	0.0	0.00	0	0	0	-	0	-	9	0	0	4	11.1	0	0	0	-
11		一瀬 恵菜	2	□	□		0	0	0	-	-	0	0	0	-	0	-	2	0	0	0	0.0	0	0	0	-
12		小牧 香織	2	■	■		7	4	0	57.1	2.00	1	0	0	0.0	2	1.00	4	0	0	1	6.3	0	0	0	-
13	L	片岡 未空	2	L	L		0	0	0	-	-	0	0	0	-	0	-	0	0	0	0	-	9	6	1	72.2
チーム合計			2				81	33	4	40.7	16.50	5	2	1	40.0	7	3.50	49	1	1	15	9.2	25	11	8	60.0

※出場セットマーク： ■=スターティングメンバー □=交代選手 L=リベロ

アタック決定率(%) = 得点 ÷ 打数 × 100

アタック決定本数(本) = 得点 ÷ 出場セット数

ブロック決定本数(本) = 得点 ÷ 出場セット数

サーブ効果率(%) = (サービスエース × 100 + 効果 × 25 - 失点 × 25) ÷ 打数

サーブレシーブ成功率(%) = (成功[優] × 100 + 成功[良] × 50) ÷ 打数



# B1 試合結果速報

試合番号 **309**開催日 **2020/02/01**開催地 **山梨県**

第10回 全国6人制バレーボールリーグ総合男女優勝大会 決勝リーグ 女子 会場：山梨市民総合体育館

観客数： 480	JURY： 古明地 隆	チーム	セット	勝点	1	2	3	4	5	合計
開始時間： 12:00	主審： 小林 芳樹	ベスビアス新潟	0	1	21	17				38
終了時間： 12:50	副審： 鈴木 孝直	マックスバリュ姫路ヴィアール	2	2	25	25				50
試合時間： 00:50	判定員： 柳沢 豊	試合時間		00:22	00:20					00:42

## ベスビアス新潟

VS

## マックスバリュ姫路ヴィアール

1set	2set	3set	4set	5set						1set	2set	3set	4set	5set	
6 11 15	6 11 15				田中 千代美	監督	寺口 朋孝	4 6 11	12 6 11						
	(7)				コーチ			薄木 悟				(13) (8)			
10 16 3	10 16 3				0勝1敗			通算			2勝1敗				
	(8)				1			勝点			5				
2-7	6-10	-	-	-	タイムアウト					-	-	-	-	-	
18-22	11-21	-	-	-						-	-	-	-	-	

評価	打数	得点	失点	技術成績					打数	得点	失点	評価	
決定率(%)	24.6	69	17	6	アタック総数					86	27	12	31.4
決定率(%)	0.0	0	0	0	(内バックアタック)					0	0	0	0.0
セット平均(本)	1.00	-	2	-	ブロック					-	3	-	1.50
効果率(%)	4.5	39	1	4	サーブ					49	7	5	25.0
成功率(%)	38.1	-	-	-	サーブレシーブ					-	-	-	79.4
チームフォルト	3	-	18	-	相手のミス					-	13	-	1
		108	38	10	合計					135	50	17	

ベスビアス新潟	出場セット					アタック					(内バックアタック)				ブロック		サーブ					サーブレシーブ					
	出場数	1	2	3	4	5	打数	得点	失点	決定率	セット平均	打数	得点	失点	決定率	得点	セット平均	打数	得点	失点	効果	効果率	受数	成功・優	成功・良	成功率	
2 高橋 彩恵	0																										
3 田中 李央	2	■	■				14	4	0	28.6	2.00	0	0	0	-	1	0.50	2	0	1	0	-12.5	2	0	0	0.0	
5 L 藤田 麻穂	2	L	L				0	0	0	-	-	0	0	0	-	0	-	0	0	0	0	-	12	4	0	33.3	
6 戸塚 成美	2	■	■				23	3	2	13.0	1.50	0	0	0	-	0	-	11	1	1	4	15.9	2	1	0	50.0	
7 目黒 愛美	1		□				0	0	0	-	-	0	0	0	-	0	-	0	0	0	0	-	1	0	0	0.0	
8 佐藤 優花	2	□	□				0	0	0	-	-	0	0	0	-	0	-	2	0	0	0	0.0	10	6	0	60.0	
10 C 大矢 洋美	2	■	■				1	1	0	100.0	0.50	0	0	0	-	0	-	6	0	0	0	0.0	0	0	0	-	
11 千野 汐梨	2	■	■				12	1	2	8.3	0.50	0	0	0	-	0	-	8	0	0	1	3.1	0	0	0	-	
15 飯塚 彩乃	2	■	■				4	2	1	50.0	1.00	0	0	0	-	0	-	4	0	1	2	6.3	15	5	0	33.3	
16 佐藤 成美	2	■	■				15	6	1	40.0	3.00	0	0	0	-	1	0.50	6	0	1	0	-4.2	0	0	0	-	
チーム合計	2						69	17	6	24.6	8.50	0	0	0	-	2	1.00	39	1	4	7	4.5	42	16	0	38.1	

マックスバリュ姫路ヴィアール	出場セット					アタック					(内バックアタック)				ブロック		サーブ					サーブレシーブ					
	出場数	1	2	3	4	5	打数	得点	失点	決定率	セット平均	打数	得点	失点	決定率	得点	セット平均	打数	得点	失点	効果	効果率	受数	成功・優	成功・良	成功率	
1 須藤 杏佳	2	■	■				18	6	5	33.3	3.00	0	0	0	-	1	0.50	4	1	0	3	43.8	0	0	0	-	
2 宮崎 愛里	2	■	■				19	8	3	42.1	4.00	0	0	0	-	2	1.00	8	2	2	5	34.4	0	0	0	-	
3 山本 彩香	0																										
4 C 藤本 怜良	2	■	■				24	6	1	25.0	3.00	0	0	0	-	0	-	5	0	1	1	0.0	8	5	0	62.5	
5 檜 真衣	0																										
6 小川 紗登子	2	■	■				0	0	0	-	-	0	0	0	-	0	-	16	3	1	8	29.7	0	0	0	-	
7 L 上野 つぐみ	0																										
8 中村 亜友美	1		□				3	2	0	66.7	2.00	0	0	0	-	0	-	0	0	0	0	-	2	2	0	100.0	
10 L 高橋 美優	2	L	L				0	0	0	-	-	0	0	0	-	0	-	0	0	0	0	-	15	13	0	86.7	
11 中西 萌恵	2	■	■				5	2	1	40.0	1.00	0	0	0	-	0	-	5	0	0	2	10.0	0	0	0	-	
12 平林 真織	2	■	■				17	3	2	17.6	1.50	0	0	0	-	0	-	7	1	0	5	32.1	5	4	0	80.0	
13 福井 愛加	2	□	□				0	0	0	-	-	0	0	0	-	0	-	0	0	0	0	-	4	3	0	75.0	
14 橋本 結希	1		□				0	0	0	-	-	0	0	0	-	0	-	4	0	1	2	6.3	0	0	0	-	
チーム合計	2						86	27	12	31.4	13.50	0	0	0	-	3	1.50	49	7	5	26	25.0	34	27	0	79.4	

※出場セットマーク： ■=スターティングメンバー □=交代選手 L=リベロ

アタック決定率(%) = 得点 ÷ 打数 × 100

アタック決定本数(本) = 得点 ÷ 出場セット数

ブロック決定本数(本) = 得点 ÷ 出場セット数

サーブ効果率(%) = (サービスエース × 100 + 効果 × 25 - 失点 × 25) ÷ 打数

サーブレシーブ成功率(%) = (成功[優] × 100 + 成功[良] × 50) ÷ 打数



# B1 試合結果速報

試合番号 **310**開催日 **2020/02/01**開催地 **山梨県**

第10回 全国6人制バレーボールリーグ総合男女優勝大会 決勝リーグ 女子 会場：山梨市民総合体育館

観客数： 480	JURY： 古明地 隆	チーム	セット	勝点	1	2	3	4	5	合計
開始時間： 13:00	主審： 川崎 啓介	山梨中央銀行	2	2	25	25				50
終了時間： 14:01	副審： 佐藤 俊介	フォレストリーヴズ熊本	0	1	21	16				37
試合時間： 01:01	判定員： 酒井 信	試合時間		00:23	00:20					00:43

山梨中央銀行

VS

フォレストリーヴズ熊本



1set	2set	3set	4set	5set	技術成績			1set	2set	3set	4set	5set
6 10 1	6 10 1				辻 知恵	監督	中島 裕二	3 5 1	3 5 1			
	(7)				コーチ				(8)			
12 2 7	12 5 8				2勝0敗	通算	2勝1敗	12 7 2	12 7 2			
(5) (8)					4	勝点	5	(4)				
10-9	21-13	-	-	-	タイムアウト			5-8	1-3	-	-	-
-	-	-	-	-				21-23	2-8	-	-	-

評価	打数	得点	失点	技術成績			打数	得点	失点	評価		
決定率(%)	37.3	102	38	6	アタック総数			98	22	6	22.4	決定率(%)
決定率(%)	0.0	1	0	0	(内バックアタック)			1	0	0	0.0	決定率(%)
セット平均(本)	0.00	—	0	—	ブロック			—	4	—	2.00	セット平均(本)
効果率(%)	8.2	49	1	1	サーブ			38	1	2	7.2	効果率(%)
成功率(%)	61.1	—	—	—	サーブレシーブ			—	—	—	56.4	成功率(%)
チームフォルト	3	—	11	—	相手のミス			—	10	—	3	チームフォルト
		151	50	7	合計			136	37	8		

山梨中央銀行	出場セット					アタック					(内バックアタック)				ブロック		サーブ					サーブレシーブ				
	出場数	1	2	3	4	5	打数	得点	失点	決定率	セット平均	打数	得点	失点	決定率	得点	セット平均	打数	得点	失点	効果	効果率	受数	成功・優	成功・良	成功率
1	岩間 琴美	2	■	■			13	8	2	61.5	4.00	0	0	0	-	0	-	10	0	0	2	5.0	0	0	0	-
2	中村 真菜	1	■				12	3	0	25.0	3.00	0	0	0	-	0	-	1	0	0	1	25.0	2	0	1	25.0
3	姫野 来実	0																								
5	永田 紗有美	2	□	■			10	2	1	20.0	1.00	0	0	0	-	0	-	4	0	1	0	-6.3	0	0	0	-
6	柳下 夏苗	2	■	■			27	9	2	33.3	4.50	1	0	0	0.0	0	-	8	1	0	2	18.8	15	7	6	66.7
7	日原 麻優子	2	■	□			10	0	1	0.0	0.00	0	0	0	-	0	-	2	0	0	0	0.0	1	0	0	0.0
8	小澤 茉奈	2	□	■			15	5	0	33.3	2.50	0	0	0	-	0	-	3	0	0	2	16.7	5	1	2	40.0
10	C 松尾 奈津子	2	■	■			2	2	0	100.0	1.00	0	0	0	-	0	-	11	0	0	4	9.1	0	0	0	-
11	一瀬 恵菜	0																								
12	小牧 香織	2	■	■			13	9	0	69.2	4.50	0	0	0	-	0	-	10	0	0	2	5.0	0	0	0	-
13	L 片岡 未空	2	L	L			0	0	0	-	-	0	0	0	-	0	-	0	0	0	0	-	13	9	1	73.1
チーム合計		2					102	38	6	37.3	19.00	1	0	0	0.0	0	-	49	1	1	13	8.2	36	17	10	61.1

フォレストリーヴズ熊本	出場セット					アタック					(内バックアタック)				ブロック		サーブ					サーブレシーブ				
	出場数	1	2	3	4	5	打数	得点	失点	決定率	セット平均	打数	得点	失点	決定率	得点	セット平均	打数	得点	失点	効果	効果率	受数	成功・優	成功・良	成功率
1	堀之内 麗	2	■	■			7	2	0	28.6	1.00	0	0	0	-	1	0.50	7	1	0	2	21.4	0	0	0	-
2	大木 美沙季	2	■	■			29	5	3	17.2	2.50	0	0	0	-	2	1.00	5	0	0	1	5.0	4	0	2	25.0
3	C 川口 美久	2	■	■			21	6	1	28.6	3.00	1	0	0	0.0	0	-	6	0	1	0	-4.2	26	12	6	57.7
4	柳迫 琳々香	1		□			2	2	0	100.0	2.00	0	0	0	-	1	1.00	2	0	1	1	0.0	0	0	0	-
5	山口 いよな	2	■	■			20	2	1	10.0	1.00	0	0	0	-	0	-	5	0	0	0	0.0	7	3	4	71.4
7	南里 くるみ	2	■	■			1	0	0	0.0	0.00	0	0	0	-	0	-	9	0	0	5	13.9	0	0	0	-
8	林 美鈴	1		□			0	0	0	-	-	0	0	0	-	0	-	0	0	0	0	-	0	0	0	-
9	L 河合 桃香	2	L	L			0	0	0	-	-	0	0	0	-	0	-	0	0	0	0	-	10	4	3	55.0
11	伊藤 琴音	0																								
12	入江 彩水	2	■	■			18	5	1	27.8	2.50	0	0	0	-	0	-	4	0	0	0	0.0	0	0	0	-
チーム合計		2					98	22	6	22.4	11.00	1	0	0	0.0	4	2.00	38	1	2	9	7.2	47	19	15	56.4

※出場セットマーク： ■=スターティングメンバー □=交代選手 L=リベロ

アタック決定率(%) = 得点 ÷ 打数 × 100

アタック決定本数(本) = 得点 ÷ 出場セット数

ブロック決定本数(本) = 得点 ÷ 出場セット数

サーブ効果率(%) = (サービスエース × 100 + 効果 × 25 - 失点 × 25) ÷ 打数

サーブレシーブ成功率(%) = (成功[優] × 100 + 成功[良] × 50) ÷ 打数



# B1 試合結果速報

試合番号 **311**開催日 **2020/02/01**開催地 **山梨県**

第10回 全国6人制バレーボールリーグ総合男女優勝大会 決勝リーグ 女子 会場：山梨市民総合体育館

観客数： 480	JURY： 古明地隆	チーム	セット	勝点	1	2	3	4	5	合計
開始時間： 14:45	主審： 鈴木孝直	ベスビアス新潟	0	1	13	21				34
終了時間： 15:32	副審： 小林芳樹	フォレストリーヴズ熊本	2	2	25	25				50
試合時間： 00:47	判定員： 後藤 千乃	試合時間		00:20	00:24					00:44

**ベスビアス新潟**

VS

**フォレストリーヴズ熊本**

1set	2set	3set	4set	5set						1set	2set	3set	4set	5set
6 11 15	6 11 15				田中 千代美	監督	中島 裕二	3 5 1	3 1 4					
	(7)				田中 有紀	コーチ	田中 太史	(8) (5)						
10 16 3	10 16 3				0勝2敗	通算	3勝1敗	12 7 2	12 7 2					
	(8)				2	勝点	7	(8)	(11)					
0-6	15-19	-	-	-	タイムアウト					6-1	11-7	-	-	-
9-20	19-23	-	-	-				-	-					

評価	打数	得点	失点	技術成績					打数	得点	失点	評価		
決定率(%)	23.7	93	22	8	アタック総数					85	32	5	37.6	決定率(%)
決定率(%)	0.0	1	0	1	(内バックアタック)					0	0	0	0.0	決定率(%)
セット平均(本)	0.50	—	1	—	ブロック					—	4	—	2.00	セット平均(本)
効果率(%)	13.6	35	1	1	サーブ					49	0	3	3.6	効果率(%)
成功率(%)	63.0	—	—	—	サーブレシーブ					—	—	—	47.1	成功率(%)
チームフォルト	5	—	10	—	相手のミス					—	14	—	2	チームフォルト
		128	34	9	合計					134	50	8		

ベスビアス新潟	出場セット					アタック					(内バックアタック)				ブロック		サーブ					サーブレシーブ					
	出場数	1	2	3	4	5	打数	得点	失点	決定率	セット平均	打数	得点	失点	決定率	得点	セット平均	打数	得点	失点	効果	効果率	受数	成功・優	成功・良	成功率	
2	高橋 彩恵	0																									
3	田中 李央	2	■	■			27	6	2	22.2	3.00	0	0	0	-	0	-	2	0	0	0	0.0	3	2	1	83.3	
5	L 藤田 麻穂	2	L	L			0	0	0	-	-	0	0	0	-	0	-	0	0	0	0	-	15	7	5	63.3	
6	戸塚 成美	2	■	■			35	8	3	22.9	4.00	1	0	1	0.0	0	-	5	0	0	3	15.0	3	1	0	33.3	
7	目黒 愛美	1		□			1	0	0	0.0	0.00	0	0	0	-	0	-	0	0	0	0	-	0	0	0	-	
8	佐藤 優花	2	□	□			0	0	0	-	-	0	0	0	-	0	-	6	0	0	3	12.5	4	3	1	87.5	
10	C 大矢 洋美	2	■	■			1	1	0	100.0	0.50	0	0	0	-	0	-	4	0	0	0	0.0	0	0	0	-	
11	千野 汐梨	2	■	■			16	3	1	18.8	1.50	0	0	0	-	0	-	6	0	0	3	12.5	1	1	0	100.0	
15	飯塚 彩乃	2	■	■			3	0	1	0.0	0.00	0	0	0	-	0	-	5	1	0	3	35.0	20	8	7	57.5	
16	佐藤 成美	2	■	■			10	4	1	40.0	2.00	0	0	0	-	1	0.50	7	0	1	4	10.7	0	0	0	-	
チーム合計		2					93	22	8	23.7	11.00	1	0	1	0.0	1	0.50	35	1	1	16	13.6	46	22	14	63.0	

フォレストリーヴズ熊本	出場セット					アタック					(内バックアタック)				ブロック		サーブ					サーブレシーブ				
	出場数	1	2	3	4	5	打数	得点	失点	決定率	セット平均	打数	得点	失点	決定率	得点	セット平均	打数	得点	失点	効果	効果率	受数	成功・優	成功・良	成功率
1	堀之内 麗	2	■	■			10	4	1	40.0	2.00	0	0	0	-	0	-	6	0	1	2	4.2	0	0	0	-
2	大木 美沙季	2	■	■			23	7	2	30.4	3.50	0	0	0	-	0	-	10	0	0	2	5.0	6	2	1	41.7
3	C 川口 美久	2	■	■			15	8	0	53.3	4.00	0	0	0	-	4	2.00	8	0	0	2	6.3	9	4	1	50.0
4	柳迫 琳々香	1		■			4	2	1	50.0	2.00	0	0	0	-	0	-	4	0	0	0	0.0	0	0	0	-
5	山口 いよな	2	■	□			17	4	0	23.5	2.00	0	0	0	-	0	-	4	0	0	1	6.3	10	4	2	50.0
6	山口 未鈴	0																								
7	南里 くるみ	2	■	■			0	0	0	-	-	0	0	0	-	0	-	10	0	1	2	2.5	0	0	0	-
8	林 美鈴	2	□	□			0	0	0	-	-	0	0	0	-	0	-	2	0	0	0	0.0	2	0	0	0.0
9	L 河合 桃香	2	L	L			0	0	0	-	-	0	0	0	-	0	-	0	0	0	0	-	7	4	0	57.1
10	阿部 結希	0																								
11	伊藤 琴音	1		□			0	0	0	-	-	0	0	0	-	0	-	1	0	1	0	-25.0	0	0	0	-
12	入江 彩水	2	■	■			16	7	1	43.8	3.50	0	0	0	-	0	-	4	0	0	1	6.3	0	0	0	-
チーム合計		2					85	32	5	37.6	16.00	0	0	0	-	4	2.00	49	0	3	10	3.6	34	14	4	47.1

※出場セットマーク： ■=スターティングメンバー □=交代選手 L=リベロ

アタック決定率(%) = 得点 ÷ 打数 × 100

アタック決定本数(本) = 得点 ÷ 出場セット数

ブロック決定本数(本) = 得点 ÷ 出場セット数

サーブ効果率(%) = (サービスエース × 100 + 効果 × 25 - 失点 × 25) ÷ 打数

サーブレシーブ成功率(%) = (成功[優] × 100 + 成功[良] × 50) ÷ 打数



# B1 試合結果速報

試合番号 **312**

開催日 **2020/02/01**

開催地 **山梨県**

第10回 全国6人制バレーボールリーグ総合男女優勝大会 決勝リーグ 女子 会場：山梨市民総合体育館

観客数： 480	JURY： 大澤 正弘	チーム	セット	勝点	1	2	3	4	5	合計
開始時間： 11:00	主審： 三枝 まり子	セイコーエプソン	2	2	18	25	25			68
終了時間： 12:09	副審： 齋藤 功太	倉敷アブレイズ	1	1	25	16	16			57
試合時間： 01:09	判定員： 酒井 信	試合時間			00:22	00:21	00:22			01:05

## セイコーエプソン VS 倉敷アブレイズ

1set	2set	3set	4set	5set	セイコーエプソン					倉敷アブレイズ							
7 3 1	7 3 1	7 3 1			上條 慶与	監督	鈴木 秀生	2 13 11	14 2 13	2 13 11							
		(13)			北澤 徹己	コーチ	佐藤 将太	(9)		(3)							
11 4 8	11 4 8	11 4 8			1勝0敗	通算	0勝4敗	14 1 7	1 7 11	14 1 7							
					2	勝点	4		(3)	(9)							
5-10	-	-	-	-	タイムアウト					-	1-6	5-11	-	-	-	-	-
15-21	-	-	-	-				-	15-20	10-20	-	-	-	-	-	-	-

評価	打数	得点	失点	技術成績					打数	得点	失点	評価						
決定率(%)	37.8	111	42	10	アタック総数					98	29	10	29.6	決定率(%)				
決定率(%)	0.0	0	0	0	(内バックアタック)					2	1	0	50.0	決定率(%)				
セット平均(本)	1.33	-	4	-	ブロック					-	5	-	1.67	セット平均(本)				
効果率(%)	16.9	68	4	3	サーブ					57	3	5	7.0	効果率(%)				
成功率(%)	65.7	-	-	-	サーブレシーブ					-	-	-	43.0	成功率(%)				
チームフォルト	7	-	18	-	相手のミス					-	20	-	3	チームフォルト				
		179	68	13	合計					155	57	15						

セイコーエプソン		出場セット					アタック					(内バックアタック)				ブロック		サーブ				サーブレシーブ					
		出場数	1	2	3	4	5	打数	得点	失点	決定率	セット平均	打数	得点	失点	決定率	得点	セット平均	打数	得点	失点	効果	効果率	受数	成功・優	成功・良	成功率
1	C	中澤 紫苑	3	■	■	■	11	6	0	54.5	2.00	0	0	0	-	1	0.33	11	0	1	3	4.5	6	2	2	50.0	
2		原 杏奈	0																								
3		仲村 優希奈	3	■	■	■	22	9	3	40.9	3.00	0	0	0	-	0	-	18	2	0	11	26.4	1	0	1	50.0	
4		小池 清美	3	■	■	■	29	9	2	31.0	3.00	0	0	0	-	2	0.67	7	0	1	3	7.1	0	0	0	-	
5	L	降幡 加菜	3	L	L	L	0	0	0	-	-	0	0	0	-	0	-	0	0	0	0	-	0	0	0	-	
6		市瀬 遥菜	0																								
7		菊池 桃果	3	■	■	■	21	7	3	33.3	2.33	0	0	0	-	0	-	5	0	0	4	20.0	13	10	3	88.5	
8		邑上 佳菜子	3	■	■	■	26	10	2	38.5	3.33	0	0	0	-	0	-	10	1	1	4	17.5	20	7	9	57.5	
9		藤原 のぞみ	0																								
11		齋藤 美有	3	■	■	■	2	1	0	50.0	0.33	0	0	0	-	1	0.33	14	1	0	7	19.6	0	0	0	-	
12		今牧 夏愛	1	□			0	0	0	-	-	0	0	0	-	0	-	2	0	0	1	12.5	0	0	0	-	
13		矢澤 奈津希	1			□	0	0	0	-	-	0	0	0	-	0	-	1	0	0	0	0.0	3	1	1	50.0	
15	L	小澤 紀香	3	L	L	L	0	0	0	-	-	0	0	0	-	0	-	0	0	0	0	-	8	5	1	68.8	
チーム合計			3				111	42	10	37.8	14.00	0	0	0	-	4	1.33	68	4	3	33	16.9	51	25	17	65.7	

倉敷アブレイズ		出場セット					アタック					(内バックアタック)				ブロック		サーブ				サーブレシーブ				
		出場数	1	2	3	4	5	打数	得点	失点	決定率	セット平均	打数	得点	失点	決定率	得点	セット平均	打数	得点	失点	効果	効果率	受数	成功・優	成功・良
1	C	高橋 幸代	3	■	■	■	8	3	2	37.5	1.00	0	0	0	-	1	0.33	9	0	0	1	2.8	0	0	0	-
2		大島 京花	3	■	■	■	2	2	0	100.0	0.67	0	0	0	-	1	0.33	10	2	1	3	25.0	0	0	0	-
3		山口 愛美	2		□	□	6	0	0	0.0	0.00	0	0	0	-	0	-	2	0	0	0	0.0	9	2	3	38.9
6		桑原 明日香	0																							
7		仁熊 愛	3	■	■	■	23	7	0	30.4	2.33	1	1	0	100.0	0	-	5	0	0	1	5.0	1	0	0	0.0
8		カリーアン プロヌエボ	0																							
9		松原 久美子	2		□	□	0	0	0	-	-	0	0	0	-	0	-	2	0	1	0	-12.5	5	0	0	0.0
10	L	松嶋 流風	3	L	L	L	0	0	0	-	-	0	0	0	-	0	-	0	0	0	0	-	19	11	1	60.5
11		ジェイベン サバス	3	■	■	■	9	3	0	33.3	1.00	0	0	0	-	0	-	9	0	1	2	2.8	3	0	2	33.3
13		シャーリー サラマゴス	3	■	■	■	11	3	3	27.3	1.00	0	0	0	-	2	0.67	12	1	2	1	6.3	1	0	0	0.0
14		谷田 彩矢香	3	■	■	■	39	11	5	28.2	3.67	1	0	0	0.0	1	0.33	8	0	0	1	3.1	26	11	1	44.2
18		藤原 滯奈	0																							
チーム合計			3				98	29	10	29.6	9.67	2	1	0	50.0	5	1.67	57	3	5	9	7.0	64	24	7	43.0

※出場セットマーク： ■=スターティングメンバー □=交代選手 L=リベロ  
 アタック決定率(%) = 得点 ÷ 打数 × 100      アタック決定本数(本) = 得点 ÷ 出場セット数      ブロック決定本数(本) = 得点 ÷ 出場セット数  
 サーブ効果率(%) = (サービスエース × 100 + 効果 × 25 - 失点 × 25) ÷ 打数      サーブレシーブ成功率(%) = (成功[優] × 100 + 成功[良]) ÷ 打数

※本票の著作権は、公益財団法人日本バレーボール協会に帰属します。





# B1 試合結果速報

試合番号 **313**

開催日 **2020/02/01**

開催地 **山梨県**

第10回 全国6人制バレーボールリーグ総合男女優勝大会 決勝リーグ 女子 会場：山梨市民総合体育館

観客数： 480	JURY： 大澤 正弘	チーム	セット	勝点	1	2	3	4	5	合計
開始時間： 12:55	主審： 鶴田 史暁	セイクーエプソン	1	1	25	14	21			60
終了時間： 14:05	副審： 望月 昭彦	福岡春日シーキャッツ	2	2	19	25	25			69
試合時間： 01:10	判定員： 加賀美 理奈	試合時間			00:19	00:19	00:26			01:04

<b>SEIKO EPSON</b>					<b>VS</b>		<b>福岡春日シーキャッツ</b>					
1set	2set	3set	4set	5set	上條 慶与	監督	八尋 哉	1set	2set	3set	4set	5set
7 3 1	7 3 1	7 3 1			北澤 徹己	コーチ		3 2 6	3 2 6	3 2 6		
11 4 8	11 4 8	11 4 8			1勝1敗	通算	3勝0敗	5 14 7	13 14 7	13 14 7		
	(9)	(9)			3	勝点	6	(13)				
-	9-17	8-12	-	-	タイムアウト			19-23	-	24-20	-	-
-	-	14-19	-	-				-	-	-	-	-

評価				技術成績				評価							
決定率(%)	30.8	打数	117	得点	36	失点	12	決定率(%)	35.2	打数	122	得点	43	失点	13
決定率(%)	0.0			アタック総数				決定率(%)	0.0			技術成績			
セット平均(本)	1.00			(内バックアタック)				セット平均(本)	1.67			アタック総数			
効果率(%)	6.6			ブロック				効果率(%)	12.1			ブロック			
成功率(%)	54.7			サーブ				成功率(%)	59.5			サーブ			
チームフォルト	3			サーブレシーブ				チームフォルト	5			サーブレシーブ			
				相手のミス								相手のミス			
				合計								合計			
				178	60	15		190	69	15					

セイコーエプソン	出場セット					アタック					(内バックアタック)				ブロック		サーブ					サーブレシーブ				
	出場数	1	2	3	4	5	打数	得点	失点	決定率	セット平均	打数	得点	失点	決定率	得点	セット平均	打数	得点	失点	効果	効果率	受数	成功・優	成功・良	成功率
1 C 中澤 紫苑	3	■	■	■			7	1	2	14.3	0.33	0	0	0	-	0	-	14	0	1	2	1.8	20	9	3	52.5
2 原 杏奈	0																									
3 仲村 優希奈	3	■	■	■			34	13	2	38.2	4.33	1	0	0	0.0	3	1.00	6	0	0	1	4.2	0	0	0	-
4 小池 清美	3	■	■	■			20	8	2	40.0	2.67	0	0	0	-	0	-	6	0	1	3	8.3	1	0	0	0.0
5 L 降幡 加菜	1	L					0	0	0	-	-	0	0	0	-	0	-	0	0	0	0	-	0	0	0	-
6 市瀬 遥菜	0																									
7 菊池 桃果	3	■	■	■			33	6	4	18.2	2.00	0	0	0	-	0	-	10	1	1	2	12.5	15	7	5	63.3
8 邑上 佳菜子	3	■	■	■			17	5	2	29.4	1.67	0	0	0	-	0	-	15	0	0	6	10.0	17	8	3	55.9
9 藤原 のぞみ	2		□	□			2	1	0	50.0	0.50	0	0	0	-	0	-	2	0	0	0	0.0	1	0	0	0.0
11 齋藤 美有	3	■	■	■			4	2	0	50.0	0.67	0	0	0	-	0	-	6	0	0	1	4.2	2	0	1	25.0
12 今牧 夏愛	1		□				0	0	0	-	-	0	0	0	-	0	-	1	0	0	0	0.0	0	0	0	-
13 矢澤 奈津希	1			□			0	0	0	-	-	0	0	0	-	0	-	1	0	0	0	0.0	0	0	0	-
15 L 小澤 紀香	3	L	L	L			0	0	0	-	-	0	0	0	-	0	-	0	0	0	0	-	8	5	0	62.5
チーム合計	3						117	36	12	30.8	12.00	1	0	0	0.0	3	1.00	61	1	3	15	6.6	64	29	12	54.7

福岡春日シーキャッツ	出場セット					アタック					(内バックアタック)				ブロック		サーブ					サーブレシーブ				
	出場数	1	2	3	4	5	打数	得点	失点	決定率	セット平均	打数	得点	失点	決定率	得点	セット平均	打数	得点	失点	効果	効果率	受数	成功・優	成功・良	成功率
1 C 大熊 亜希	0																									
2 矢山 美沙	3	■	■	■			15	7	0	46.7	2.33	0	0	0	-	3	1.00	14	0	1	3	3.6	0	0	0	-
3 藤山 朋子	3	■	■	■			30	11	5	36.7	3.67	0	0	0	-	0	-	7	1	0	4	28.6	10	2	6	50.0
4 藤山 典子	0																									
5 入江 彩香	1	■					4	1	0	25.0	1.00	0	0	0	-	0	-	2	0	0	0	0.0	3	2	0	66.7
6 高山 侑花	3	■	■	■			31	9	3	29.0	3.00	0	0	0	-	1	0.33	10	0	0	5	12.5	12	5	1	45.8
7 赤星 七星	3	■	■	■			7	4	0	57.1	1.33	0	0	0	-	0	-	12	1	0	5	18.8	0	0	0	-
8 今坂 理沙子	0																									
9 L 後 由佳	3	L	L	L			0	0	0	-	-	0	0	0	-	0	-	0	0	0	0	-	21	11	5	64.3
10 丸田 佳穂	1		□				0	0	0	-	-	0	0	0	-	0	-	2	0	0	0	0.0	0	0	0	-
11 岸川 聖奈	1			□			1	0	0	0.0	0.00	0	0	0	-	0	-	2	1	0	2	75.0	0	0	0	-
13 松本 夏実	3	□	■	■			18	4	4	22.2	1.33	0	0	0	-	1	0.33	8	0	0	3	9.4	12	6	5	70.8
14 吉田 智尋	3	■	■	■			16	7	1	43.8	2.33	0	0	0	-	0	-	11	0	1	1	0.0	0	0	0	-
15 L 川尻 亜未	0																									
チーム合計	3						122	43	13	35.2	14.33	0	0	0	-	5	1.67	68	3	2	23	12.1	58	26	17	59.5

※出場セットマーク： ■=スターティングメンバー □=交代選手 L=リベロ  
 アタック決定率(%) = 得点 ÷ 打数 × 100      アタック決定本数(本) = 得点 ÷ 出場セット数  
 サーブ効果率(%) = (サービスエース × 100 + 効果 × 25 - 失点 × 25) ÷ 打数      ブロック決定本数(本) = 得点 ÷ 出場セット数  
 サーブレシーブ成功率(%) = (成功[優] × 100 + 成功[良] × 50) ÷ 打数

※本票の著作権は、公益財団法人日本バレーボール協会に帰属します。



# B1 試合結果速報

試合番号 **314**開催日 **2020/02/01**開催地 **山梨県**

第10回 全国6人制バレーボールリーグ総合男女優勝大会 決勝リーグ 女子 会場：山梨市民総合体育館

観客数： 480	JURY： 大澤 正弘	チーム	セット	勝点	1	2	3	4	5	合計
開始時間： 14:30	主審： 齋藤 功太	トヨタ自動車	0	1	24	22				46
終了時間： 15:23	副審： 三枝 まり子	倉敷アブレイズ	2	2	26	25				51
試合時間： 00:53	判定員： 宮本 玲未穂	試合時間		00:25	00:25					00:50

**トヨタ自動車**

VS

**倉敷アブレイズ**

1set	2set	3set	4set	5set	トヨタ自動車			倉敷アブレイズ			
5 2 6	7 5 2				金子 健一郎	監督	鈴木 秀生	2 13 11	14 2 13		
7 12 1	12 1 6				水口 直希	コーチ	佐藤 将太	(9)			
(10)					0勝1敗	通算	1勝4敗	14 1 7	1 7 11		
20-19	13-10	-	-	-	1	勝点	6	(6)	(6)	(9)	
22-23	22-20	-	-	-	タイムアウト			11-15	0-4	-	-
								-	14-19	-	-

評価	打数	得点	失点	技術成績			打数	得点	失点	評価	
決定率(%)	27.5	91	25	12	アタック総数			79	23	5	29.1 決定率(%)
決定率(%)	14.3	7	1	3	(内バックアタック)			1	0	0	0.0 決定率(%)
セット平均(本)	0.50	—	1	—	ブロック			—	2	—	1.00 セット平均(本)
効果率(%)	16.5	47	4	5	サーブ			50	2	5	9.0 効果率(%)
成功率(%)	43.2	—	—	—	サーブレシーブ			—	—	—	36.6 成功率(%)
チームフォルト	7	—	16	—	相手のミス			—	24	—	6 チームフォルト
		138	46	17	合計			129	51	10	

トヨタ自動車	出場セット					アタック					(内バックアタック)				ブロック		サーブ					サーブレシーブ				
	出場数	1	2	3	4	5	打数	得点	失点	決定率	セット平均	打数	得点	失点	決定率	得点	セット平均	打数	得点	失点	効果	効果率	受数	成功・優	成功・良	成功率
1	梅木 瞳	2	■	■			18	6	3	33.3	3.00	0	0	0	-	0	-	4	0	1	1	0.0	0	0	0	-
2	鈴木 文乃	2	■	■			11	1	2	9.1	0.50	0	0	0	-	0	-	15	1	1	7	16.7	4	1	0	25.0
3	佃 舞花	0																								
4	L 田戸 美咲	2	L	L			0	0	0	-	-	0	0	0	-	0	-	0	0	0	0	-	10	3	5	55.0
5	権藤 玲奈	2	■	■			26	9	5	34.6	4.50	7	1	3	14.3	0	-	9	2	1	4	30.6	0	0	0	-
6	伊藤 有美	2	■	■			1	0	0	0.0	0.00	0	0	0	-	0	-	6	0	1	1	0.0	0	0	0	-
7	C 浅野 美波	2	■	■			13	4	0	30.8	2.00	0	0	0	-	0	-	6	0	1	2	4.2	20	5	7	42.5
10	麻田 らな	1	□				0	0	0	-	-	0	0	0	-	0	-	1	0	0	0	0.0	0	0	0	-
12	石山 綺里	2	■	■			22	5	2	22.7	2.50	0	0	0	-	1	0.50	6	1	0	5	37.5	10	0	8	40.0
チーム合計		2					91	25	12	27.5	12.50	7	1	3	14.3	1	0.50	47	4	5	20	16.5	44	9	20	43.2

倉敷アブレイズ	出場セット					アタック					(内バックアタック)				ブロック		サーブ					サーブレシーブ				
	出場数	1	2	3	4	5	打数	得点	失点	決定率	セット平均	打数	得点	失点	決定率	得点	セット平均	打数	得点	失点	効果	効果率	受数	成功・優	成功・良	成功率
1	C 高橋 幸代	2	■	■			4	1	0	25.0	0.50	0	0	0	-	0	-	4	0	1	1	0.0	0	0	0	-
2	大島 京花	2	■	■			4	2	0	50.0	1.00	0	0	0	-	1	0.50	7	0	1	2	3.6	0	0	0	-
3	山口 愛美	0																								
6	桑原 明日香	2	□	□			0	0	0	-	-	0	0	0	-	0	-	9	2	1	4	30.6	0	0	0	-
7	仁熊 愛	2	■	■			16	5	1	31.3	2.50	1	0	0	0.0	0	-	7	0	0	5	17.9	2	1	1	75.0
8	カリーアン プロヌエボ	0																								
9	松原 久美子	2	□	□			0	0	0	-	-	0	0	0	-	0	-	0	0	0	0	-	2	0	2	50.0
10	L 松嶋 流風	2	L	L			0	0	0	-	-	0	0	0	-	0	-	0	0	0	0	-	26	7	5	36.5
11	ジェイベン サバス	2	■	■			15	4	0	26.7	2.00	0	0	0	-	0	-	7	0	0	0	0.0	0	0	0	-
13	シャーリー サラマゴス	2	■	■			17	4	0	23.5	2.00	0	0	0	-	1	0.50	6	0	0	2	8.3	0	0	0	-
14	谷田 彩矢香	2	■	■			23	7	4	30.4	3.50	0	0	0	-	0	-	10	0	2	1	-2.5	11	1	4	27.3
18	藤原 滯奈	0																								
チーム合計		2					79	23	5	29.1	11.50	1	0	0	0.0	2	1.00	50	2	5	15	9.0	41	9	12	36.6

※出場セットマーク： ■=スターティングメンバー □=交代選手 L=リベロ

アタック決定率(%) = 得点 ÷ 打数 × 100

アタック決定本数(本) = 得点 ÷ 出場セット数

ブロック決定本数(本) = 得点 ÷ 出場セット数

サーブ効果率(%) = (サービスエース × 100 + 効果 × 25 - 失点 × 25) ÷ 打数

サーブレシーブ成功率(%) = (成功[優] × 100 + 成功[良] × 50) ÷ 打数



# B1 試合結果速報

試合番号 **315**

開催日 **2020/02/01**

開催地 **山梨県**

第10回 全国6人制バレーボールリーグ総合男女優勝大会 決勝リーグ 女子 会場：山梨市民総合体育館

観客数： 480	JURY： 大澤 正弘	チーム	セット	勝点	1	2	3	4	5	合計
開始時間： 15:45	主審： 望月 昭彦	三菱UFJ銀行	1	1	25	9	22			56
終了時間： 16:55	副審： 鶴田 史暁	福岡春日シーキャッツ	2	2	14	25	25			64
試合時間： 01:10	判定員： 鈴木 優加	試合時間		00:20	00:19	00:25				01:04

			<b>三菱UFJ銀行</b>			VS	<b>福岡春日シーキャッツ</b>					
1set	2set	3set	4set	5set	高橋 栄二	監督	八尋 哉	1set	2set	3set	4set	5set
2 12 9	2 12 9	2 1 12			(6)	(10) (6)		3 2 6	3 2 6	3 2 6		
8 11 7	8 11 7	11 7 9			0勝2敗	通算	4勝0敗	(10) (17)	(10)	(10)		
	(1)				2	勝点	8	13 14 7	13 14 7	13 14 7		
20-14	3-7	9-12	-	-	タイムアウト			6-9	-	16-11	-	-
-	3-12	9-16	-	-				8-17	-	-	-	-

評価		打数	得点	失点	技術成績			打数	得点	失点	評価	
決定率(%)	22.9	118	27	12	アタック総数			124	37	10	29.8	決定率(%)
決定率(%)	0.0	2	0	0	(内バックアタック)			0	0	0	0.0	決定率(%)
セット平均(本)	1.33	—	4	—	ブロック			—	3	—	1.00	セット平均(本)
効果率(%)	12.7	57	4	3	サーブ			63	1	2	9.1	効果率(%)
成功率(%)	55.0	—	—	—	サーブレシーブ			—	—	—	52.8	成功率(%)
チームフォルト	8	—	21	—	相手のミス			—	23	—	9	チームフォルト
		175	56	15	合計			187	64	12		

三菱UFJ銀行	出場数	出場セット					アタック					(内バックアタック)				ブロック		サーブ				サーブレシーブ					
		1	2	3	4	5	打数	得点	失点	決定率	セット平均	打数	得点	失点	決定率	得点	セット平均	打数	得点	失点	効果	効果率	受数	成功・優	成功・良	成功率	
1	C 上野 紗耶	2					10	2	2	20.0	1.00	1	0	0	0.0	0	-	4	0	0	1	6.3	1	1	0	100.0	
2	柿崎 ちなみ	3	■	■	■		28	6	4	21.4	2.00	0	0	0	-	2	0.67	9	1	1	4	19.4	17	9	2	58.8	
4	L 牧野 桃花	0																									
5	石井 梓	0																									
6	田中 美帆	2			□	□	0	0	0	-	-	0	0	0	-	0	-	4	1	0	0	25.0	0	0	0	-	
7	中川 美香	3	■	■	■		2	0	0	0.0	0.00	1	0	0	0.0	0	-	6	1	1	2	20.8	0	0	0	-	
8	安念 桃子	2	■	■			22	5	3	22.7	2.50	0	0	0	-	0	-	6	0	0	1	4.2	6	3	1	58.3	
9	泉 彩子	3	■	■	■		26	8	1	30.8	2.67	0	0	0	-	0	-	11	0	0	3	6.8	17	4	5	38.2	
10	佐藤 有紗	1			□		0	0	0	-	-	0	0	0	-	0	-	0	0	0	0	-	1	1	0	100.0	
11	北川 きすみ	3	■	■	■		20	4	1	20.0	1.33	0	0	0	-	0	-	10	0	1	3	5.0	1	0	0	0.0	
12	小松 愛里	3	■	■	■		10	2	1	20.0	0.67	0	0	0	-	2	0.67	7	1	0	2	21.4	2	1	1	75.0	
13	竹内 実麗	0																									
14	L 中川 知香	3	L	L	L		0	0	0	-	-	0	0	0	-	0	-	0	0	0	0	-	15	8	3	63.3	
15	牧野 里香	0																									
チーム合計		3					118	27	12	22.9	9.00	2	0	0	0.0	4	1.33	57	4	3	16	12.7	60	27	12	55.0	

福岡春日シーキャッツ	出場数	出場セット					アタック					(内バックアタック)				ブロック		サーブ				サーブレシーブ					
		1	2	3	4	5	打数	得点	失点	決定率	セット平均	打数	得点	失点	決定率	得点	セット平均	打数	得点	失点	効果	効果率	受数	成功・優	成功・良	成功率	
1	C 大熊 亜希	0																									
2	矢山 美沙	3	■	■	■		12	7	0	58.3	2.33	0	0	0	-	0	-	10	0	1	3	5.0	0	0	0	-	
3	藤山 朋子	3	■	■	■		33	9	1	27.3	3.00	0	0	0	-	0	-	10	1	0	3	17.5	13	4	4	46.2	
4	藤山 典子	0																									
5	入江 彩香	1			□		2	1	0	50.0	1.00	0	0	0	-	0	-	1	0	0	0	0.0	2	1	0	50.0	
6	高山 侑花	3	■	■	■		23	6	2	26.1	2.00	0	0	0	-	0	-	15	0	0	8	13.3	2	1	0	50.0	
7	赤星 七星	3	■	■	■		12	2	1	16.7	0.67	0	0	0	-	0	-	7	0	0	2	7.1	0	0	0	-	
9	L 後 由佳	3	L	L	L		0	0	0	-	-	0	0	0	-	0	-	0	0	0	0	-	14	7	6	71.4	
10	丸田 佳穂	3	□	□	□		0	0	0	-	-	0	0	0	-	0	-	2	0	0	0	0.0	0	0	0	-	
11	岸川 聖奈	1			□		1	1	0	100.0	1.00	0	0	0	-	0	-	0	0	0	0	-	0	0	0	-	
12	L 濱元 さやか	0																									
13	松本 夏実	3	■	■	■		21	5	4	23.8	1.67	0	0	0	-	2	0.67	10	0	0	1	2.5	16	5	5	46.9	
14	吉田 智尋	3	■	■	■		20	6	2	30.0	2.00	0	0	0	-	1	0.33	6	0	1	3	8.3	1	1	0	100.0	
17	田中 桃香	1			□		0	0	0	-	-	0	0	0	-	0	-	2	0	0	1	12.5	5	0	3	30.0	
チーム合計		3					124	37	10	29.8	12.33	0	0	0	-	3	1.00	63	1	2	21	9.1	53	19	18	52.8	

※出場セットマーク： ■=スターティングメンバー □=交代選手 L=リベロ  
アタック決定率(%) = 得点 ÷ 打数 × 100      アタック決定本数(本) = 得点 ÷ 出場セット数      ブロック決定本数(本) = 得点 ÷ 出場セット数  
サーブ効果率(%) = (サービスエース × 100 + 効果 × 25 - 失点 × 25) ÷ 打数      サーブレシーブ成功率(%) = (成功[優] × 100 + 成功[良] × 50) ÷ 打数



# B1 試合結果速報

試合番号 **316**開催日 **2020/02/02**開催地 **山梨県**

第10回 全国6人制バレーボールリーグ総合男女優勝大会 決勝リーグ 女子 会場：山梨市民総合体育館

観客数： 300	JURY： 古明地 隆	チーム	セット	勝点	1	2	3	4	5	合計
開始時間： 10:00	主審： 佐藤 俊介	セイコーエプソン	0	1	18	11				29
終了時間： 10:40	副審： 川崎 啓介	フォレストリーヴズ熊本	2	2	25	25				50
試合時間： 00:40	判定員： 後藤 千乃		試合時間		00:21	00:16				00:37

**セイコーエプソン**

VS

**フォレストリーヴズ熊本**

1set	2set	3set	4set	5set						1set	2set	3set	4set	5set
7 3 1	7 3 1				上條 慶与	監督	中島 裕二	2 5 1	2 5 1					
	(9)				北澤 徹己	コーチ	田中 太史	(8)						
11 4 8	12 4 8				1勝2敗	通算	4勝1敗	12 7 3	12 7 3					
(12)					4	勝点	9							
9-14	3-8	-	-	-	タイムアウト					-	-	-	-	-
11-19	10-20	-	-	-				-	-	-	-	-	-	-

評価	打数	得点	失点	技術成績				打数	得点	失点	評価	
決定率(%)	30.3	76	23	8	アタック総数				76	30	2	39.5 決定率(%)
決定率(%)	0.0	0	0	0	(内バックアタック)				0	0	0	0.0 決定率(%)
セット平均(本)	1.00	—	2	—	ブロック				—	4	—	2.00 セット平均(本)
効果率(%)	5.8	30	1	3	サーブ				49	3	0	14.8 効果率(%)
成功率(%)	55.1	—	—	—	サーブレシーブ				—	—	—	53.8 成功率(%)
チームフォルト	2	—	3	—	相手のミス				—	13	—	1 チームフォルト
		106	29	11	合計				125	50	2	

セイコーエプソン	出場セット					アタック					(内バックアタック)				ブロック		サーブ				サーブレシーブ					
	出場数	1	2	3	4	5	打数	得点	失点	決定率	セット平均	打数	得点	失点	決定率	得点	セット平均	打数	得点	失点	効果	効果率	受数	成功・優	成功・良	成功率
1	C	中澤 紫苑	2	■	■		5	1	2	20.0	0.50	0	0	0	-	0	-	6	0	1	1	0.0	10	4	2	50.0
2		原 杏奈	0																							
3		仲村 優希奈	2	■	■		17	8	1	47.1	4.00	0	0	0	-	1	0.50	5	0	1	0	-5.0	0	0	0	-
4		小池 清美	2	■	■		15	5	3	33.3	2.50	0	0	0	-	1	0.50	4	1	0	3	43.8	0	0	0	-
5	L	降幡 加菜	2	L	L		0	0	0	-	-	0	0	0	-	0	-	0	0	0	0	-	0	0	0	-
6		市瀬 遥菜	0																							
7		菊池 桃果	2	■	■		20	3	1	15.0	1.50	0	0	0	-	0	-	3	0	0	1	8.3	7	4	2	71.4
8		邑上 佳菜子	2	■	■		15	4	1	26.7	2.00	0	0	0	-	0	-	6	0	0	0	0.0	24	13	4	62.5
9		藤原 のぞみ	1		□		1	0	0	0.0	0.00	0	0	0	-	0	-	1	0	0	0	0.0	1	0	0	0.0
11		齋藤 美有	1	■			2	2	0	100.0	2.00	0	0	0	-	0	-	1	0	1	0	-25.0	0	0	0	-
12		今牧 夏愛	2	□	■		1	0	0	0.0	0.00	0	0	0	-	0	-	4	0	0	1	6.3	0	0	0	-
13		矢澤 奈津希	0																							
15	L	小澤 紀香	2	L	L		0	0	0	-	-	0	0	0	-	0	-	0	0	0	0	-	7	1	2	28.6
		チーム合計	2				76	23	8	30.3	11.50	0	0	0	-	2	1.00	30	1	3	6	5.8	49	22	10	55.1

フォレストリーヴズ熊本	出場セット					アタック					(内バックアタック)				ブロック		サーブ				サーブレシーブ					
	出場数	1	2	3	4	5	打数	得点	失点	決定率	セット平均	打数	得点	失点	決定率	得点	セット平均	打数	得点	失点	効果	効果率	受数	成功・優	成功・良	成功率
1		堀之内 麗	2	■	■		12	6	0	50.0	3.00	0	0	0	-	0	-	8	0	0	5	15.6	0	0	0	-
2		大木 美沙季	2	■	■		20	6	1	30.0	3.00	0	0	0	-	1	0.50	7	0	0	0	0.0	0	0	0	-
3	C	川口 美久	2	■	■		16	3	0	18.8	1.50	0	0	0	-	1	0.50	9	0	0	1	2.8	9	4	3	61.1
4		柳迫 琳々香	0																							
5		山口 いよな	2	■	■		12	5	1	41.7	2.50	0	0	0	-	0	-	11	2	0	3	25.0	11	1	7	40.9
7		南里 くるみ	2	■	■		0	0	0	-	-	0	0	0	-	1	0.50	3	0	0	2	16.7	0	0	0	-
8		林 美鈴	1	□			0	0	0	-	-	0	0	0	-	0	-	0	0	0	0	-	0	0	0	-
9	L	河合 桃香	2	L	L		0	0	0	-	-	0	0	0	-	0	-	0	0	0	0	-	6	3	2	66.7
11		伊藤 琴音	0																							
12		入江 彩水	2	■	■		16	10	0	62.5	5.00	0	0	0	-	1	0.50	11	1	0	6	22.7	0	0	0	-
		チーム合計	2				76	30	2	39.5	15.00	0	0	0	-	4	2.00	49	3	0	17	14.8	26	8	12	53.8

※出場セットマーク： ■=スターティングメンバー □=交代選手 L=リベロ

アタック決定率(%) = 得点 ÷ 打数 × 100

アタック決定本数(本) = 得点 ÷ 出場セット数

ブロック決定本数(本) = 得点 ÷ 出場セット数

サーブ効果率(%) = (サービスエース × 100 + 効果 × 25 - 失点 × 25) ÷ 打数

サーブレシーブ成功率(%) = (成功[優] × 100 + 成功[良] × 50) ÷ 打数



# B1 試合結果速報

試合番号 **317**

開催日 **2020/02/02**

開催地 **山梨県**

第10回 全国6人制バレーボールリーグ総合男女優勝大会 決勝リーグ 女子 会場：山梨市民総合体育館

観客数： 480	JURY： 古明地 隆	チーム	セット	勝点	1	2	3	4	5	合計	
開始時間： 11:05	主審： 佐藤 治	ベスビアス新潟	1	1	25	20	14			59	
終了時間： 12:25	副審： 望月 昭彦	福岡春日シーキャッツ	2	2	21	25	25			71	
試合時間： 01:20	判定員： 内田 孝明	試合時間			00:24	00:27	00:23				01:14

## ベスビアス新潟

VS

## 福岡春日シーキャッツ



ベスビアス新潟					福岡春日シーキャッツ				
1set	2set	3set	4set	5set	1set	2set	3set	4set	5set
6 11 15 (3)	6 11 15 (7)	6 11 15 (7)			3 2 6 (10)	3 2 6 (10)	3 2 6 (10)		
10 16 1 (8)	10 16 1 (8)	10 16 1 (8)			13 14 7 (12)	13 14 7 (5)	5 14 7 (8)		
-	6-9 17-20	3-8 12-18	-	-	15-17 19-23	12-12 -	16-12 -	-	-

ベスビアス新潟					福岡春日シーキャッツ						
評価	打数	得点	失点	技術成績	打数	得点	失点	評価			
決定率(%)	21.4	154	33	14	アタック総数	172	46	12	26.7	決定率(%)	
決定率(%)	0.0	4	0	0	(内バックアタック)	1	1	0	100.0	決定率(%)	
セット平均(本)	1.00	—	3	—	ブロック	—	2	—	0.67	セット平均(本)	
効果率(%)	7.1	60	2	6	サーブ	70	0	5	5.7	効果率(%)	
成功率(%)	54.6	—	—	—	サーブレシーブ	—	—	—	58.3	成功率(%)	
チームフォルト	3	—	21	—	相手のミス	—	23	—	4	チームフォルト	
合計					214	59	20	合計	242	71	17

ベスビアス新潟	出場セット					アタック					(内バックアタック)				ブロック		サーブ					サーブレシーブ					
	出場数	1	2	3	4	5	打数	得点	失点	決定率	セット平均	打数	得点	失点	決定率	得点	セット平均	打数	得点	失点	効果	効果率	受数	成功・優	成功・良	成功率	
1	田邊 愛理沙	3	■	■	■		26	5	4	19.2	1.67	1	0	0	0.0	0	-	16	1	0	8	18.8	10	5	1	55.0	
2	高橋 彩恵	0																									
3	田中 李央	2	□		□		16	3	2	18.8	1.50	0	0	0	-	0	-	2	0	0	0	0.0	2	1	0	50.0	
5	L 藤田 麻穂	3	L	L	L		0	0	0	-	-	0	0	0	-	0	-	0	0	0	0	-	18	9	3	58.3	
6	戸塚 成美	3	■	■	■		50	13	4	26.0	4.33	3	0	0	0.0	0	-	11	1	3	1	4.5	5	1	2	40.0	
7	目黒 愛美	2		□	□		6	0	0	0.0	0.00	0	0	0	-	0	-	0	0	0	0	-	1	1	0	100.0	
8	佐藤 優花	3	□	□	□		0	0	0	-	-	0	0	0	-	0	-	5	0	0	2	10.0	6	2	3	58.3	
10	C 大矢 洋美	3	■	■	■		2	0	0	0.0	0.00	0	0	0	-	0	-	7	0	0	0	0.0	0	0	0	-	
11	千野 汐梨	3	■	■	■		21	5	0	23.8	1.67	0	0	0	-	0	-	9	0	0	1	2.8	0	0	0	-	
15	飯塚 彩乃	3	■	■	■		11	2	1	18.2	0.67	0	0	0	-	0	-	7	0	1	3	7.1	21	7	7	50.0	
16	佐藤 成美	3	■	■	■		22	5	3	22.7	1.67	0	0	0	-	3	1.00	3	0	2	0	-16.7	2	1	1	75.0	
チーム合計		3					154	33	14	21.4	11.00	4	0	0	0.0	3	1.00	60	2	6	15	7.1	65	27	17	54.6	

福岡春日シーキャッツ	出場セット					アタック					(内バックアタック)				ブロック		サーブ					サーブレシーブ					
	出場数	1	2	3	4	5	打数	得点	失点	決定率	セット平均	打数	得点	失点	決定率	得点	セット平均	打数	得点	失点	効果	効果率	受数	成功・優	成功・良	成功率	
1	C 大熊 亜希	0																									
2	矢山 美沙	3	■	■	■		27	6	1	22.2	2.00	0	0	0	-	0	-	12	0	1	3	4.2	0	0	0	-	
3	藤山 朋子	3	■	■	■		30	9	2	30.0	3.00	0	0	0	-	0	-	7	0	0	1	3.6	6	3	1	58.3	
4	L 藤山 典子	0																									
5	入江 彩香	2		□	■		15	5	2	33.3	2.50	1	1	0	100.0	0	-	17	0	1	6	7.4	5	4	1	90.0	
6	高山 侑花	3	■	■	■		35	8	2	22.9	2.67	0	0	0	-	0	-	9	0	0	3	8.3	10	4	4	60.0	
7	赤星 七星	3	■	■	■		20	5	2	25.0	1.67	0	0	0	-	1	0.33	9	0	0	4	11.1	1	0	1	50.0	
8	今坂 理沙子	1			□		1	1	0	100.0	1.00	0	0	0	-	0	-	1	0	0	0	0.0	0	0	0	-	
9	L 後 由佳	3	L	L	L		0	0	0	-	-	0	0	0	-	0	-	0	0	0	0	-	21	10	6	61.9	
10	丸田 佳穂	3	□	□	□		0	0	0	-	-	0	0	0	-	0	-	1	0	0	0	0.0	0	0	0	-	
11	岸川 聖奈	0																									
12	濱元 さやか	1	□				0	0	0	-	-	0	0	0	-	0	-	0	0	0	0	-	2	1	0	50.0	
13	松本 夏実	2	■	■			12	2	1	16.7	1.00	0	0	0	-	0	-	7	0	0	2	7.1	6	1	2	33.3	
14	吉田 智尋	3	■	■	■		32	10	2	31.3	3.33	0	0	0	-	1	0.33	7	0	3	2	-3.6	3	1	0	33.3	
チーム合計		3					172	46	12	26.7	15.33	1	1	0	100.0	2	0.67	70	0	5	21	5.7	54	24	15	58.3	

※出場セットマーク： ■=スターティングメンバー □=交代選手 L=リベロ

アタック決定率(%) = 得点 ÷ 打数 × 100

アタック決定本数(本) = 得点 ÷ 出場セット数

ブロック決定本数(本) = 得点 ÷ 出場セット数

サーブ効果率(%) = (サービスエース × 100 + 効果 × 25 - 失点 × 25) ÷ 打数

サーブレシーブ成功率(%) = (成功[優] × 100 + 成功[良]) ÷ 打数



# B1 試合結果速報

試合番号 **318**

開催日 **2020/02/02**

開催地 **山梨県**

第10回 全国6人制バレーボールリーグ総合男女優勝大会 決勝リーグ 女子 会場：山梨市民総合体育館

観客数： 300	JURY： 古明地 隆	チーム	セット	勝点	1	2	3	4	5	合計
開始時間： 13:10	主審： 川崎 啓介	バスピアス新潟	0	1	20	16				36
終了時間： 14:00	副審： 佐藤 俊介	倉敷アブレイズ	2	2	25	25				50
試合時間： 00:50	判定員： 酒井 信	試合時間		00:24	00:23					00:47

## バスピアス新潟

VS

## 倉敷アブレイズ



1set	2set	3set	4set	5set						1set	2set	3set	4set	5set
6 11 15 (7)	6 11 15 (7)				田中 千代美	監督	鈴木 秀生	14 2 13	2 13 11					
10 16 1 (8)	10 16 1 (8) (3)				コーチ 佐藤 将太			(6)	(9) (8)					
4-8 18-21	3-8 8-16	-	-	-	0勝4敗			1 7 11	14 1 7					
					4			(9)	(5)					
					タイムアウト			18-16	-	-	-	-	-	-

評価	打数	得点	失点	技術成績				打数	得点	失点	評価		
決定率(%)	26.4	87	23	9	アタック総数				76	29	3	38.2	決定率(%)
決定率(%)	0.0	0	0	0	(内バックアタック)				5	2	0	40.0	決定率(%)
セット平均(本)	0.50	—	1	—	ブロック				—	4	—	2.00	セット平均(本)
効果率(%)	6.8	37	1	2	サーブ				49	4	3	15.8	効果率(%)
成功率(%)	37.0	—	—	—	サーブレシーブ				—	—	—	64.7	成功率(%)
チームフォルト	2	—	11	—	相手のミス				—	13	—	5	チームフォルト
		124	36	11	合計				125	50	6		

バスピアス新潟	出場セット					アタック					(内バックアタック)				ブロック		サーブ				サーブレシーブ					
	出場数	1	2	3	4	5	打数	得点	失点	決定率	セット平均	打数	得点	失点	決定率	得点	セット平均	打数	得点	失点	効果	効果率	受数	成功・優	成功・良	成功率
1 田邊 愛理沙	2	■	■				16	6	2	37.5	3.00	0	0	0	-	0	-	3	0	1	0	-8.3	6	0	1	8.3
2 高橋 彩恵	0																									
3 田中 李央	1		□				14	5	2	35.7	5.00	0	0	0	-	0	-	2	0	0	0	0.0	2	0	0	0.0
5 L 藤田 麻穂	2	L	L				0	0	0	-	-	0	0	0	-	0	-	0	0	0	0	-	16	2	9	40.6
6 戸塚 成美	2	■	■				20	6	2	30.0	3.00	0	0	0	-	0	-	6	0	0	1	4.2	6	2	2	50.0
7 目黒 愛美	2	□	□				4	0	0	0.0	0.00	0	0	0	-	0	-	1	0	0	0	0.0	3	0	2	33.3
8 佐藤 優花	2	□	□				0	0	0	-	-	0	0	0	-	0	-	2	0	0	1	12.5	0	0	0	-
10 C 大矢 洋美	2	■	■				3	1	1	33.3	0.50	0	0	0	-	0	-	5	0	0	1	5.0	0	0	0	-
11 千野 汐梨	2	■	■				12	1	1	8.3	0.50	0	0	0	-	0	-	8	1	0	3	21.9	0	0	0	-
15 飯塚 彩乃	2	■	■				4	2	0	50.0	1.00	0	0	0	-	0	-	6	0	1	1	0.0	13	2	8	46.2
16 佐藤 成美	2	■	■				14	2	1	14.3	1.00	0	0	0	-	1	0.50	4	0	0	1	6.3	0	0	0	-
チーム合計	2						87	23	9	26.4	11.50	0	0	0	-	1	0.50	37	1	2	8	6.8	46	6	22	37.0

倉敷アブレイズ	出場セット					アタック					(内バックアタック)				ブロック		サーブ				サーブレシーブ					
	出場数	1	2	3	4	5	打数	得点	失点	決定率	セット平均	打数	得点	失点	決定率	得点	セット平均	打数	得点	失点	効果	効果率	受数	成功・優	成功・良	成功率
1 C 高橋 幸代	2	■	■				2	0	0	0.0	0.00	0	0	0	-	0	-	4	0	0	1	6.3	1	0	1	50.0
2 大島 京花	2	■	■				4	4	0	100.0	2.00	0	0	0	-	0	-	11	2	0	8	36.4	0	0	0	-
3 山口 愛美	0																									
5 山城 桃花	1		□				0	0	0	-	-	0	0	0	-	0	-	1	0	0	0	0.0	2	0	1	25.0
6 桑原 明日香	1	□					0	0	0	-	-	0	0	0	-	0	-	2	0	1	0	-12.5	0	0	0	-
7 仁熊 愛	2	■	■				23	7	0	30.4	3.50	5	2	0	40.0	0	-	6	0	0	2	8.3	0	0	0	-
8 カリーアン ブロヌエボ	1		□				0	0	0	-	-	0	0	0	-	0	-	1	0	0	0	0.0	0	0	0	-
9 松原 久美子	2	□	□				0	0	0	-	-	0	0	0	-	0	-	2	0	0	0	0.0	1	0	0	0.0
10 L 松嶋 流風	2	L	L				0	0	0	-	-	0	0	0	-	0	-	0	0	0	0	-	20	10	6	65.0
11 ジェイベン サバス	2	■	■				16	4	1	25.0	2.00	0	0	0	-	1	0.50	7	0	1	1	0.0	1	1	0	100.0
13 シャーリー サラマゴス	2	■	■				8	4	0	50.0	2.00	0	0	0	-	3	1.50	4	0	1	0	-6.3	0	0	0	-
14 谷田 彩矢香	2	■	■				23	10	2	43.5	5.00	0	0	0	-	0	-	11	2	0	6	31.8	9	7	0	77.8
18 L 藤原 滯奈	0																									
チーム合計	2						76	29	3	38.2	14.50	5	2	0	40.0	4	2.00	49	4	3	18	15.8	34	18	8	64.7

※出場セットマーク： ■=スターティングメンバー □=交代選手 L=リベロ  
 アタック決定率(%) = 得点 ÷ 打数 × 100      アタック決定本数(本) = 得点 ÷ 出場セット数  
 サーブ効果率(%) = (サーブサービス × 100 + 効果 × 25 - 失点 × 25) ÷ 打数      ブロック決定本数(本) = 得点 ÷ 出場セット数  
 サブレシーブ成功率(%) = (成功[優] × 100 + 成功[良] × 50) ÷ 打数



# B1 試合結果速報

試合番号 **319**

開催日 **2020/02/02**

開催地 **山梨県**

第10回 全国6人制バレーボールリーグ総合男女優勝大会 決勝リーグ 女子 会場：山梨市民総合体育館

観客数： 300	JURY： 古明地 隆	チーム	セット	勝点	1	2	3	4	5	合計
開始時間： 14:20	主審： 望月 昭彦	トヨタ自動車	0	1	21	19				40
終了時間： 15:07	副審： 佐藤 治	福岡春日シーキャッツ	2	2	25	25				50
試合時間： 00:47	判定員： 後藤千乃	試合時間		00:21	00:23					00:44



## トヨタ自動車

VS

## 福岡春日シーキャッツ



1set	2set	3set	4set	5set	監督			1set	2set	3set	4set	5set
5 2 6	7 5 2				金子 健一郎	監督	八尋 哉	3 2 6	3 2 6			
7 12 1	12 1 6				太田 有紀	コーチ		(10) (12)	(10) (12)			
(10)	(10)				0勝2敗	通算	6勝0敗	5 14 7	5 14 7			
6-10	15-17	-	-	-	2	勝点	12					
13-19	18-22	-	-	-	タイムアウト			21-18	-	-	-	-

評価	打数	得点	失点	技術成績	打数	得点	失点	評価		
決定率(%)	28.2	78	22	73	23	7	31.5	決定率(%)		
決定率(%)	33.3	9	3	1	0	0	0.0	決定率(%)		
セット平均(本)	0.50	—	1	—	—	2	—	1.00		
効果率(%)	7.9	41	2	7	49	1	5	6.1		
成功率(%)	58.0	—	—	—	—	—	—	59.1		
チームフォルト	4	—	15	—	—	24	—	3		
		119	40	20	合計			122	50	12

トヨタ自動車	出場セット					アタック					(内バックアタック)				ブロック		サーブ					サーブレシーブ					
	出場数	1	2	3	4	5	打数	得点	失点	決定率	セット平均	打数	得点	失点	決定率	得点	セット平均	打数	得点	失点	効果	効果率	受数	成功・優	成功・良	成功率	
1	梅木 瞳	2	■	■			13	4	1	30.8	2.00	0	0	0	-	1	0.50	6	0	3	0	-12.5	0	0	0	-	
2	鈴木 文乃	2	■	■			12	0	3	0.0	0.00	2	0	0	0.0	0	-	7	0	0	1	3.6	1	1	0	100.0	
3	佃 舞花	0																									
4	L 田戸 美咲	2	L	L			0	0	0	-	-	0	0	0	-	0	-	0	0	0	0	-	9	5	2	66.7	
5	権藤 玲奈	2	■	■			25	11	1	44.0	5.50	6	3	0	50.0	0	-	5	0	1	0	-5.0	0	0	0	-	
6	伊藤 有美	2	■	■			2	2	0	100.0	1.00	0	0	0	-	0	-	9	1	0	7	30.6	1	1	0	100.0	
7	C 浅野 美波	2	■	■			15	2	6	13.3	1.00	1	0	1	0.0	0	-	4	0	1	0	-6.3	23	8	7	50.0	
10	麻田 らな	2	□	□			0	0	0	-	-	0	0	0	-	0	-	4	0	1	2	6.3	0	0	0	-	
12	石山 綺里	2	■	■			11	3	2	27.3	1.50	0	0	0	-	0	-	6	1	1	2	20.8	10	5	2	60.0	
チーム合計		2					78	22	13	28.2	11.00	9	3	1	33.3	1	0.50	41	2	7	12	7.9	44	20	11	58.0	

福岡春日シーキャッツ	出場セット					アタック					(内バックアタック)				ブロック		サーブ					サーブレシーブ					
	出場数	1	2	3	4	5	打数	得点	失点	決定率	セット平均	打数	得点	失点	決定率	得点	セット平均	打数	得点	失点	効果	効果率	受数	成功・優	成功・良	成功率	
1	C 大熊 亜希	0																									
2	矢山 美沙	2	■	■			12	6	1	50.0	3.00	0	0	0	-	1	0.50	8	1	2	1	9.4	0	0	0	-	
3	藤山 朋子	2	■	■			16	2	1	12.5	1.00	0	0	0	-	0	-	6	0	1	1	0.0	4	1	0	25.0	
4	L 藤山 典子	0																									
5	入江 彩香	2	■	■			13	6	1	46.2	3.00	0	0	0	-	1	0.50	10	0	1	3	5.0	11	6	1	59.1	
6	高山 侑花	2	■	■			10	2	0	20.0	1.00	0	0	0	-	0	-	9	0	0	2	5.6	5	3	0	60.0	
7	赤星 七星	2	■	■			14	6	2	42.9	3.00	0	0	0	-	0	-	12	0	1	5	8.3	0	0	0	-	
8	今坂 理沙子	0																									
9	L 後 由佳	2	L	L			0	0	0	-	-	0	0	0	-	0	-	0	0	0	0	-	10	6	1	65.0	
10	丸田 佳穂	2	□	□			0	0	0	-	-	0	0	0	-	0	-	0	0	0	0	-	0	0	0	-	
11	岸川 聖奈	0																									
12	濱元 さやか	2	□	□			0	0	0	-	-	0	0	0	-	0	-	0	0	0	0	-	2	1	1	75.0	
13	松本 夏実	0																									
14	吉田 智尋	2	■	■			8	1	2	12.5	0.50	1	0	0	0.0	0	-	4	0	0	1	6.3	1	1	0	100.0	
チーム合計		2					73	23	7	31.5	11.50	1	0	0	0.0	2	1.00	49	1	5	13	6.1	33	18	3	59.1	

※出場セットマーク： ■=スターティングメンバー □=交代選手 L=リベロ

アタック決定率(%) = 得点 ÷ 打数 × 100

アタック決定本数(本) = 得点 ÷ 出場セット数

ブロック決定本数(本) = 得点 ÷ 出場セット数

サーブ効果率(%) = (サービスエース × 100 + 効果 × 25 - 失点 × 25) ÷ 打数

サーブレシーブ成功率(%) = (成功[優] × 100 + 成功[良] × 50) ÷ 打数



# B1 試合結果速報

試合番号 **320**開催日 **2020/02/02**開催地 **山梨県**

第10回 全国6人制バレーボールリーグ総合男女優勝大会 決勝リーグ 女子 会場：山梨市民総合体育館

観客数： 300	JURY： 大澤 正弘	チーム	セット	勝点	1	2	3	4	5	合計
開始時間： 10:00	主審： 鶴田 史暁	リガーレ仙台	2	2	25	25				50
終了時間： 10:38	副審： 猪俣 真弥	倉敷アブレイズ	0	1	12	13				25
試合時間： 00:38	判定員： 木下 優実	試合時間		00:18	00:17					00:35

## リガーレ仙台 VS 倉敷アブレイズ

1set	2set	3set	4set	5set	リガーレ仙台			倉敷アブレイズ			
10 9 7 (8) (1)	11 4 2 (8) (6)				佐藤 あり紗	監督	鈴木 秀生	14 2 13	2 13 8		
2 4 11 (12) (3)	7 9 10 (12)				藤原 拓司	コーチ	佐藤 将太	1 7 11 (3)	14 1 7 (6)		
-	-	-	-	-	1勝0敗	通算	1勝5敗				
-	-	-	-	-	2	勝点	7				
タイムアウト								4-9 12-22	1-6	-	-

評価	打数	得点	失点	技術成績	打数	得点	失点	評価
決定率(%)	44.8	58	26	4	58	13	10	22.4
決定率(%)	0.0	0	0	0	0	0	0	0.0
セット平均(本)	2.00	—	4	—	—	2	—	1.00
効果率(%)	14.3	49	1	3	26	0	2	5.8
成功率(%)	54.2	—	—	—	—	—	—	30.4
チームフォルト	3	—	19	—	—	10	—	7
		107	50	7	合計	84	25	12

リガーレ仙台	出場セット					アタック					(内バックアタック)				ブロック		サーブ				サーブレシーブ					
	出場数	1	2	3	4	5	打数	得点	失点	決定率	セット平均	打数	得点	失点	決定率	得点	セット平均	打数	得点	失点	効果	効果率	受数	成功・優	成功・良	成功率
1	西田 瑞菜	1	□				0	0	0	-	-	0	0	0	-	0	-	3	0	0	1	8.3	0	0	0	-
2	雨堤 みなみ	2	■	■			2	1	0	50.0	0.50	0	0	0	-	0	-	9	0	1	5	11.1	0	0	0	-
3	今野 理子	1	□				0	0	0	-	-	0	0	0	-	0	-	1	0	0	0	0.0	0	0	0	-
4	小澤 史苑	2	■	■			4	3	1	75.0	1.50	0	0	0	-	0	-	7	0	0	3	10.7	9	6	1	72.2
5	L 佐藤 あり紗	2	L	L			0	0	0	-	-	0	0	0	-	0	-	0	0	0	0	-	1	0	1	50.0
6	C 荻野 雅子	1		□			3	1	0	33.3	1.00	0	0	0	-	0	-	1	0	0	0	0.0	0	0	0	-
7	大貫 菜生	2	■	■			8	3	0	37.5	1.50	0	0	0	-	1	0.50	5	1	0	2	30.0	0	0	0	-
8	高野 唯	2	□	□			6	3	1	50.0	1.50	0	0	0	-	0	-	1	0	0	1	25.0	2	1	0	50.0
9	加藤 優奈	2	■	■			2	0	0	0.0	0.00	0	0	0	-	0	-	6	0	0	5	20.8	0	0	0	-
10	渡邊 優	2	■	■			14	4	2	28.6	2.00	0	0	0	-	0	-	7	0	2	4	7.1	1	1	0	100.0
11	末永 真由	2	■	■			17	10	0	58.8	5.00	0	0	0	-	3	1.50	7	0	0	5	17.9	10	2	3	35.0
12	浦野 いつき	2	□	□			2	1	0	50.0	0.50	0	0	0	-	0	-	2	0	0	1	12.5	1	0	1	50.0
チーム合計		2					58	26	4	44.8	13.00	0	0	0	-	4	2.00	49	1	3	27	14.3	24	10	6	54.2

倉敷アブレイズ	出場セット					アタック					(内バックアタック)				ブロック		サーブ				サーブレシーブ					
	出場数	1	2	3	4	5	打数	得点	失点	決定率	セット平均	打数	得点	失点	決定率	得点	セット平均	打数	得点	失点	効果	効果率	受数	成功・優	成功・良	成功率
1	C 高橋 幸代	2	■	■			1	1	0	100.0	0.50	0	0	0	-	0	-	3	0	0	2	16.7	0	0	0	-
2	大島 京花	2	■	■			2	0	0	0.0	0.00	0	0	0	-	0	-	4	0	0	2	12.5	0	0	0	-
3	山口 愛美	1	□				3	0	0	0.0	0.00	0	0	0	-	0	-	2	0	0	0	0.0	5	2	1	50.0
5	山城 桃花	1		□			0	0	0	-	-	0	0	0	-	0	-	0	0	0	0	-	3	0	1	16.7
6	桑原 明日香	1		□			0	0	0	-	-	0	0	0	-	0	-	1	0	0	1	25.0	0	0	0	-
7	仁熊 愛	2	■	■			20	7	3	35.0	3.50	0	0	0	-	1	0.50	2	0	0	0	0.0	0	0	0	-
8	カリーアン ブロヌエボ	1		■			6	0	1	0.0	0.00	0	0	0	-	0	-	2	0	0	0	0.0	3	0	1	16.7
9	松原 久美子	0																								
10	L 松嶋 流風	2	L	L			0	0	0	-	-	0	0	0	-	0	-	0	0	0	0	-	17	4	3	32.4
11	ジェイベン サバス	1	■				3	0	0	0.0	0.00	0	0	0	-	0	-	1	0	0	1	25.0	0	0	0	-
13	シャーリー サラマゴス	2	■	■			5	1	2	20.0	0.50	0	0	0	-	1	0.50	4	0	2	1	-6.3	1	0	0	0.0
14	谷田 彩矢香	2	■	■			18	4	4	22.2	2.00	0	0	0	-	0	-	7	0	0	1	3.6	17	3	4	29.4
18	L 藤原 滯奈	0																								
チーム合計		2					58	13	10	22.4	6.50	0	0	0	-	2	1.00	26	0	2	8	5.8	46	9	10	30.4

※出場セットマーク： ■=スターティングメンバー □=交代選手 L=リベロ  
 アタック決定率(%) = 得点 ÷ 打数 × 100      アタック決定本数(本) = 得点 ÷ 出場セット数      ブロック決定本数(本) = 得点 ÷ 出場セット数  
 サーブ効果率(%) = (サービスエース × 100 + 効果 × 25 - 失点 × 25) ÷ 打数      サーブレシーブ成功率(%) = (成功[優] × 100 + 成功[良]) ÷ 打数





# B1 試合結果速報

試合番号 **321**

開催日 **2020/02/02**

開催地 **山梨県**

第10回 全国6人制バレーボールリーグ総合男女優勝大会 決勝リーグ 女子 会場：山梨市民総合体育館

観客数： 480	JURY： 大澤 正弘	チーム	セット	勝点	1	2	3	4	5	合計
開始時間： 11:00	主審： 三枝 まり子	山梨中央銀行	2	2	25	20	25			70
終了時間： 12:08	副審： 齋藤 功太	マックスバリュ姫路ヴィアール	1	1	13	25	19			57
試合時間： 01:08	判定員： 木下 優実	試合時間			00:16	00:23	00:23			01:02

## 山梨中央銀行 VS マックスバリュ姫路ヴィアール

1set	2set	3set	4set	5set						1set	2set	3set	4set	5set
6 10 1	6 10 1	12 6 10			辻 知恵	監督	寺口 朋孝	12 6 11	12 6 11	12 6 11				
		(7)			コーチ			(7)						
12 2 7	12 2 7	2 8 1			通算			2 8 5	2 8 5	2 8 5				
(11) (5)	(5) (8)				勝点			(10)						
-	8-10	19-15	-	-	タイムアウト					8-11	14-11	2-5	-	-
-	12-17	-	-	-						9-15	21-18	8-14	-	-

評価	打数	得点	失点	技術成績				打数	得点	失点	評価				
決定率(%)	36.6	101	37	5	アタック総数				104	35	12	33.7	決定率(%)		
決定率(%)	0.0	0	0	0	(内バックアタック)				3	1	1	33.3	決定率(%)		
セット平均(本)	2.33	-	7	-	ブロック				-	4	-	1.33	セット平均(本)		
効果率(%)	10.9	69	4	6	サーブ				58	3	5	16.4	効果率(%)		
成功率(%)	29.8	-	-	-	サーブレシーブ				-	-	-	46.8	成功率(%)		
チームフォルト	4	-	22	-	相手のミス				-	15	-	5	チームフォルト		
		170	70	11	合計				162	57	17				

山梨中央銀行	出場セット					アタック					(内バックアタック)				ブロック		サーブ					サーブレシーブ				
	出場数	1	2	3	4	5	打数	得点	失点	決定率	セット平均	打数	得点	失点	決定率	得点	セット平均	打数	得点	失点	効果	効果率	受数	成功・優	成功・良	成功率
1 岩間 琴美	3	■	■	■			10	4	0	40.0	1.33	0	0	0	-	0	-	15	0	1	4	5.0	0	0	0	-
2 中村 真菜	3	■	■	■			25	10	1	40.0	3.33	0	0	0	-	2	0.67	3	0	1	0	-8.3	2	1	0	50.0
3 姫野 来実	0																									
5 永田 紗有美	2	□	□				4	1	0	25.0	0.50	0	0	0	-	0	-	4	0	0	1	6.3	1	0	0	0.0
6 柳下 夏苗	3	■	■	■			36	16	3	44.4	5.33	0	0	0	-	1	0.33	15	3	2	6	26.7	22	4	5	29.5
7 日原 麻優子	3	■	■	□			3	0	0	0.0	0.00	0	0	0	-	0	-	2	0	1	0	-12.5	5	1	0	20.0
8 小澤 茉奈	2		□	■			15	3	1	20.0	1.50	0	0	0	-	1	0.50	4	0	0	2	12.5	10	1	2	20.0
10 C 松尾 奈津子	3	■	■	■			1	0	0	0.0	0.00	0	0	0	-	0	-	14	0	0	2	3.6	0	0	0	-
11 一瀬 恵菜	1	□					0	0	0	-	-	0	0	0	-	0	-	3	1	1	2	41.7	0	0	0	-
12 小牧 香織	3	■	■	■			7	3	0	42.9	1.00	0	0	0	-	3	1.00	9	0	0	3	8.3	0	0	0	-
13 L 片岡 未空	3	L	L	L			0	0	0	-	-	0	0	0	-	0	-	0	0	0	0	-	12	3	4	41.7
チーム合計	3						101	37	5	36.6	12.33	0	0	0	-	7	2.33	69	4	6	20	10.9	52	10	11	29.8

マックスバリュ姫路ヴィアール	出場セット					アタック					(内バックアタック)				ブロック		サーブ					サーブレシーブ				
	出場数	1	2	3	4	5	打数	得点	失点	決定率	セット平均	打数	得点	失点	決定率	得点	セット平均	打数	得点	失点	効果	効果率	受数	成功・優	成功・良	成功率
1 須藤 杏佳	0																									
2 宮崎 愛里	3	■	■	■			10	4	1	40.0	1.33	0	0	0	-	0	-	7	1	2	4	21.4	0	0	0	-
3 L 山本 彩香	3	L	L	L			0	0	0	-	-	0	0	0	-	0	-	0	0	0	0	-	24	4	12	41.7
4 C 藤本 怜良	0																									
5 檜 真衣	3	■	■	■			20	5	2	25.0	1.67	0	0	0	-	1	0.33	9	1	0	6	27.8	20	4	10	45.0
6 小川 紗登子	3	■	■	■			1	1	0	100.0	0.33	0	0	0	-	0	-	11	0	0	7	15.9	0	0	0	-
7 上野 つぐみ	1	□					0	0	0	-	-	0	0	0	-	0	-	0	0	0	0	-	1	0	0	0.0
8 中村 亜友美	3	■	■	■			28	13	2	46.4	4.33	3	1	1	33.3	1	0.33	9	0	3	3	0.0	0	0	0	-
9 西平 夏菜	0																									
10 高橋 美優	1	□					0	0	0	-	-	0	0	0	-	0	-	2	0	0	1	12.5	2	1	0	50.0
11 中西 萌恵	3	■	■	■			17	5	4	29.4	1.67	0	0	0	-	0	-	7	0	0	4	14.3	0	0	0	-
12 平林 真織	3	■	■	■			28	7	3	25.0	2.33	0	0	0	-	2	0.67	13	1	0	6	19.2	16	8	3	59.4
13 L 福井 愛加	0																									
14 橋本 結希	0																									
チーム合計	3						104	35	12	33.7	11.67	3	1	1	33.3	4	1.33	58	3	5	31	16.4	63	17	25	46.8

※出場セットマーク： ■=スターティングメンバー □=交代選手 L=リベロ

アタック決定率(%) = 得点 ÷ 打数 × 100

アタック決定本数(本) = 得点 ÷ 出場セット数

ブロック決定本数(本) = 得点 ÷ 出場セット数

サーブ効果率(%) = (サービスエース × 100 + 効果 × 25 - 失点 × 25) ÷ 打数

サーブレシーブ成功率(%) = (成功[優] × 100 + 成功[良]) ÷ 打数



# B1 試合結果速報

試合番号 **322**開催日 **2020/02/02**開催地 **山梨県**

第10回 全国6人制バレーボールリーグ総合男女優勝大会 決勝リーグ 女子 会場：山梨市民総合体育館

観客数： 300	JURY： 大澤 正弘	チーム	セット	勝点	1	2	3	4	5	合計
開始時間： 12:35	主審： 猪股 真弥	リガレ仙台	2	2	25	25				50
終了時間： 13:17	副審： 鶴田 史暁	フォレストリーヴズ熊本	0	1	20	20				40
試合時間： 00:42	判定員： 宿澤 将憲	試合時間		00:19	00:20					00:39

## リガレ仙台 VS フォレストリーヴズ熊本

1set	2set	3set	4set	5set	リガレ仙台			フォレストリーヴズ熊本			
10 9 7 (12)	11 4 2 (8)				佐藤 あり紗	監督	中島 裕二	2 5 1 (4)	3 5 1 (4)		
2 4 11 (8)	7 9 10				藤原 拓司	コーチ	田中 太史	12 7 3	12 7 2		
-	-	-	-	-	2勝0敗	通算	4勝2敗	4	10		
-	-	-	-	-	4	勝点	10	6-9	1-4 14-16	-	-
					タイムアウト			-	-	-	-

評価	打数	得点	失点	技術成績	打数	得点	失点	評価		
決定率(%)	44.4	72	32	1	アタック総数	77	24	9	31.2	
決定率(%)	0.0	0	0	0	(内バックアタック)	1	0	0	0.0	
セット平均(本)	2.00	—	4	—	ブロック	—	4	—	2.00	
効果率(%)	13.8	49	4	7	サーブ	41	1	0	8.5	
成功率(%)	62.2	—	—	—	サーブレシーブ	—	—	—	42.5	
チームフォルト	3	—	10	—	相手のミス	—	11	—	1	
					合計			118	40	9

リガレ仙台	出場セット					アタック					(内バックアタック)				ブロック		サーブ					サーブレシーブ					
	出場数	1	2	3	4	5	打数	得点	失点	決定率	セット平均	打数	得点	失点	決定率	得点	セット平均	打数	得点	失点	効果	効果率	受数	成功・優	成功・良	成功率	
1	西田 瑞菜	0																									
2	雨堤 みなみ	2	■	■			6	4	1	66.7	2.00	0	0	0	-	0	-	9	0	1	3	5.6	2	1	1	75.0	
3	今野 理子	0																									
4	小澤 史苑	2	■	■			8	2	0	25.0	1.00	0	0	0	-	0	-	4	0	0	1	6.3	18	7	4	50.0	
5	L 佐藤 あり紗	2	L	L			0	0	0	-	-	0	0	0	-	0	-	0	0	0	0	-	2	2	0	100.0	
6	C 荻野 雅子	0																									
7	大貫 菜生	2	■	■			16	5	0	31.3	2.50	0	0	0	-	3	1.50	8	2	2	5	34.4	1	1	0	100.0	
8	高野 唯	2	□	□			5	1	0	20.0	0.50	0	0	0	-	0	-	4	0	0	0	0.0	2	2	0	100.0	
9	加藤 優奈	2	■	■			3	2	0	66.7	1.00	0	0	0	-	0	-	7	0	1	3	7.1	1	1	0	100.0	
10	渡邊 優	2	■	■			20	9	0	45.0	4.50	0	0	0	-	1	0.50	8	1	3	3	12.5	9	5	1	61.1	
11	末永 真由	2	■	■			14	9	0	64.3	4.50	0	0	0	-	0	-	6	1	0	2	25.0	5	1	4	60.0	
12	浦野 いつき	1	□				0	0	0	-	-	0	0	0	-	0	-	3	0	0	1	8.3	1	0	1	50.0	
チーム合計		2					72	32	1	44.4	16.00	0	0	0	-	4	2.00	49	4	7	18	13.8	41	20	11	62.2	

フォレストリーヴズ熊本	出場セット					アタック					(内バックアタック)				ブロック		サーブ					サーブレシーブ					
	出場数	1	2	3	4	5	打数	得点	失点	決定率	セット平均	打数	得点	失点	決定率	得点	セット平均	打数	得点	失点	効果	効果率	受数	成功・優	成功・良	成功率	
1	堀之内 麗	2	■	■			5	1	3	20.0	0.50	1	0	0	0.0	0	-	2	0	0	1	12.5	1	0	0	0.0	
2	大木 美沙季	2	■	■			20	6	2	30.0	3.00	0	0	0	-	2	1.00	6	0	0	0	0.0	1	1	0	100.0	
3	C 川口 美久	2	■	■			16	4	0	25.0	2.00	0	0	0	-	0	-	11	1	0	4	18.2	18	7	7	58.3	
4	柳迫 琳々香	2	□	□			2	1	0	50.0	0.50	0	0	0	-	0	-	4	0	0	0	0.0	0	0	0	-	
5	山口 いよな	2	■	■			15	4	1	26.7	2.00	0	0	0	-	0	-	11	0	0	3	6.8	9	2	0	22.2	
7	南里 くるみ	2	■	■			0	0	0	-	-	0	0	0	-	0	-	4	0	0	1	6.3	0	0	0	-	
8	林 美鈴	0																									
9	L 河合 桃香	2	L	L			0	0	0	-	-	0	0	0	-	0	-	0	0	0	0	-	10	2	3	35.0	
11	伊藤 琴音	0																									
12	入江 彩水	2	■	■			19	8	3	42.1	4.00	0	0	0	-	2	1.00	3	0	0	1	8.3	1	0	0	0.0	
チーム合計		2					77	24	9	31.2	12.00	1	0	0	0.0	4	2.00	41	1	0	10	8.5	40	12	10	42.5	

※出場セットマーク： ■=スターティングメンバー □=交代選手 L=リベロ  
 アタック決定率(%) = 得点 ÷ 打数 × 100      アタック決定本数(本) = 得点 ÷ 出場セット数      ブロック決定本数(本) = 得点 ÷ 出場セット数  
 サーブ効果率(%) = (サービスエース × 100 + 効果 × 25 - 失点 × 25) ÷ 打数      サーブレシーブ成功率(%) = (成功[優] × 100 + 成功[良]) ÷ 打数



# B1 試合結果速報

試合番号 **323**開催日 **2020/02/02**開催地 **山梨県**

第10回 全国6人制バレーボールリーグ総合男女優勝大会 決勝リーグ 女子 会場：山梨市民総合体育館

観客数： 300	JURY： 大澤 正弘	チーム	セット	勝点	1	2	3	4	5	合計
開始時間： 13:40	主審： 齋藤 功太	セイコーエプソン	0	1	11	21				32
終了時間： 14:18	副審： 三枝 まり子	マックスバリュ姫路ヴィアール	2	2	25	25				50
試合時間： 00:38	判定員： 木下 優実	試合時間		00:15	00:20					00:35

## EPSON VS マックスバリュ姫路ヴィアール

1set	2set	3set	4set	5set						1set	2set	3set	4set	5set
7 3 1	7 3 1				上條 慶与	監督	寺口 朋孝	12 6 11	12 6 11					
(9)	(9)				北澤 徹己	コーチ	薄木 悟	(10)	(10)					
11 4 8	11 4 8				1勝3敗	通算	3勝2敗	2 8 5	2 8 5					
(12)	(12)				5	勝点	8	(10) (4) (13)	(4) (1)					
5-11	9-14	-	-	-	タイムアウト					-	20-16	-	-	-
9-19	-	-	-	-				-	-					

評価	打数	得点	失点	技術成績					打数	得点	失点	評価		
決定率(%)	25.9	54	14	8	アタック総数					65	28	5	43.1	決定率(%)
決定率(%)	0.0	0	0	0	(内バックアタック)					1	1	0	100.0	決定率(%)
セット平均(本)	1.50	-	3	-	ブロック					-	2	-	1.00	セット平均(本)
効果率(%)	0.8	33	0	5	サーブ					49	4	8	15.3	効果率(%)
成功率(%)	37.5	-	-	-	サーブレシーブ					-	-	-	60.7	成功率(%)
チームフォルト	3	-	15	-	相手のミス					-	16	-	2	チームフォルト
		87	32	13	合計					114	50	13		

セイコーエプソン	出場セット					アタック					(内バックアタック)				ブロック		サーブ				サーブレシーブ					
	出場数	1	2	3	4	5	打数	得点	失点	決定率	セット平均	打数	得点	失点	決定率	得点	セット平均	打数	得点	失点	効果	効果率	受数	成功・優	成功・良	成功率
1	C	中澤 紫苑	2	■	■	5	0	1	0.0	0.00	0	0	0	-	0	-	7	0	1	1	0.0	10	3	1	35.0	
2		原 杏奈	0																							
3		仲村 優希奈	2	■	■	10	4	1	40.0	2.00	0	0	0	-	0	-	6	0	2	0	-8.3	2	0	1	25.0	
4		小池 清美	2	■	■	6	0	2	0.0	0.00	0	0	0	-	2	1.00	3	0	1	0	-8.3	1	0	1	50.0	
5	L	降幡 加菜	2	L	L	0	0	0	-	-	0	0	0	-	0	-	0	0	0	0	-	0	0	0	-	
6		市瀬 遥菜	0																							
7		菊池 桃果	2	■	■	18	6	2	33.3	3.00	0	0	0	-	1	0.50	4	0	0	1	6.3	4	1	0	25.0	
8		邑上 佳菜子	2	■	■	14	4	2	28.6	2.00	0	0	0	-	0	-	7	0	0	2	7.1	15	6	3	50.0	
9		藤原 のぞみ	1		□	0	0	0	-	-	0	0	0	-	0	-	1	0	1	0	-25.0	0	0	0	-	
11		齋藤 美有	2	■	■	1	0	0	0.0	0.00	0	0	0	-	0	-	4	0	0	2	12.5	0	0	0	-	
12		今牧 夏愛	1		□	0	0	0	-	-	0	0	0	-	0	-	1	0	0	0	0.0	0	0	0	-	
13		矢澤 奈津希	0																							
15	L	小澤 紀香	2	L	L	0	0	0	-	-	0	0	0	-	0	-	0	0	0	0	-	8	2	0	25.0	
		チーム合計	2			54	14	8	25.9	7.00	0	0	0	-	3	1.50	33	0	5	6	0.8	40	12	6	37.5	

マックスバリュ姫路ヴィアール	出場セット					アタック					(内バックアタック)				ブロック		サーブ				サーブレシーブ				
	出場数	1	2	3	4	5	打数	得点	失点	決定率	セット平均	打数	得点	失点	決定率	得点	セット平均	打数	得点	失点	効果	効果率	受数	成功・優	成功・良
1		須藤 杏佳	1		□	3	1	1	33.3	1.00	1	1	0	100.0	0	-	1	0	1	0	-25.0	0	0	0	-
2		宮崎 愛里	2	■	■	6	4	0	66.7	2.00	0	0	0	-	0	-	5	2	1	3	50.0	0	0	0	-
3	L	山本 彩香	2	L	L	0	0	0	-	-	0	0	0	-	0	-	0	0	0	0	-	9	4	3	61.1
4	C	藤本 怜良	2	□	□	1	1	0	100.0	0.50	0	0	0	-	0	-	0	0	0	0	-	0	0	0	-
5		檜 真衣	2	■	■	11	3	0	27.3	1.50	0	0	0	-	0	-	7	0	1	3	7.1	2	1	0	50.0
6		小川 紗登子	2	■	■	2	1	0	50.0	0.50	0	0	0	-	0	-	9	0	2	1	-2.8	0	0	0	-
7	L	上野 つぐみ	0																						
8		中村 亜友美	2	■	■	13	5	1	38.5	2.50	0	0	0	-	0	-	5	0	1	2	5.0	1	1	0	100.0
10		高橋 美優	2	□	□	0	0	0	-	-	0	0	0	-	0	-	9	2	0	8	44.4	2	0	1	25.0
11		中西 萌恵	2	■	■	10	4	1	40.0	2.00	0	0	0	-	0	-	6	0	1	3	8.3	0	0	0	-
12		平林 真織	2	■	■	19	9	2	47.4	4.50	0	0	0	-	2	1.00	7	0	1	2	3.6	13	5	6	61.5
13		福井 愛加	1		□	0	0	0	-	-	0	0	0	-	0	-	0	0	0	0	-	1	1	0	100.0
14		橋本 結希	0																						
		チーム合計	2			65	28	5	43.1	14.00	1	1	0	100.0	2	1.00	49	4	8	22	15.3	28	12	10	60.7

※出場セットマーク： ■=スターティングメンバー □=交代選手 L=リベロ  
 アタック決定率(%) = 得点 ÷ 打数 × 100      アタック決定本数(本) = 得点 ÷ 出場セット数      ブロック決定本数(本) = 得点 ÷ 出場セット数  
 サーブ効果率(%) = (サービスエース × 100 + 効果 × 25 - 失点 × 25) ÷ 打数      サーブレシーブ成功率(%) = (成功[優] × 100 + 成功[良]) ÷ 打数

※本票の著作権は、公益財団法人日本バレーボール協会に帰属します。