









C1 星取表

2018/01/28 現在

第8回全国6人制バレーボール総合男女優勝女子大会

順位	チーム	EHIME	ルートイン	BTMU	姫路	福井クラブ	山梨中銀	ベスピアス	さかえ	EPSON	試合数	勝点	勝数	負数	勝率	得セット	失セット	セット率	得点	失点	得点率
1	CLUB EHIME		○ 3-2				● 1-3		○ 3-0		3	5	2	1	0.667	7	5	1.400	260	240	1.083
2	 ルートイン プリリアントア リーズ	● 2-3							○ 3-0		2	3	1	1	0.500	5	3	1.667	177	157	1.127
3	 三菱東京UFJ銀行				● 0-3				○ 3-0		2	3	1	1	0.500	3	3	1.000	128	131	0.977
4	 ヴィクトリーナ姫路			○ 3-0							1	2	1	0	1.000	3	0	MAX	75	52	1.442
5	福井クラブ							○ 3-0			1	2	1	0	1.000	3	0	MAX	78	65	1.200
6	山梨中央銀行	○ 3-1									1	2	1	0	1.000	3	1	3.000	96	76	1.263
7	 ベスピアス新潟			● 0-3		● 0-3					2	2	0	2	0.000	0	6	0.000	121	154	0.786
8	 栄クラブ	● 0-3	● 0-3								2	2	0	2	0.000	0	6	0.000	90	150	0.600
9	 セイコーエプソン										0	0	0	0	0.000	0	0	0.000	0	0	0.000

勝点=勝利2点、敗戦1点、棄権0点

勝率=勝数÷試合数 セット率=得セット÷失セット 得点率=得点÷失点

※本票の著作権は、公益財団法人日本バレーボール協会に帰属します。



C2 チーム技術ランキング

第8回全国6人制バレーボール総合男女優勝女子大会

2018/01/28 現在

アタック決定率 (バックアタック含む)

順位	チーム名	試合数	セット数	打数	得点	失点	決定率
1	ヴィクトリーナ姫路	1	3	122	54	2	44.3
2	福井クラブ	1	3	136	55	9	40.4
3	山梨中央銀行	1	4	165	59	10	35.8
4	三菱東京UFJ銀行	2	6	247	83	16	33.6
5	ベスパス新潟	2	6	242	80	14	33.1
6	ルートイン プリリアントアリーズ	2	8	356	117	23	32.9
7	CLUB EHIME	3	12	561	173	40	30.8
8	栄クラブ	2	6	240	45	13	18.8

アタック決定率 (%) = 得点 ÷ 打数 × 100

バックアタック決定率

順位	チーム名	試合数	セット数	打数	得点	失点	決定率
1	ルートイン プリリアントアリーズ	2	8	11	6	0	54.5
2	栄クラブ	2	6	7	1	1	14.3
3	CLUB EHIME	3	12	10	1	2	10.0
4	三菱東京UFJ銀行	2	6	16	1	2	6.3
5	山梨中央銀行	1	4	1	0	0	0.0
5	ベスパス新潟	2	6	3	0	0	0.0
5	福井クラブ	1	3	1	0	1	0.0
5	ヴィクトリーナ姫路	1	3	2	0	0	0.0

バックアタック決定率 (%) = 得点 ÷ 打数 × 100

アタック決定本数 (総数)

順位	チーム名	試合数	セット数	打数	決定率	フロント	バック	決定本数
1	CLUB EHIME	3	12	561	30.8	172	1	173
2	ルートイン プリリアントアリーズ	2	8	356	32.9	111	6	117
3	三菱東京UFJ銀行	2	6	247	33.6	82	1	83
4	ベスパス新潟	2	6	242	33.1	80	0	80
5	山梨中央銀行	1	4	165	35.8	59	0	59
6	福井クラブ	1	3	136	40.4	55	0	55
7	ヴィクトリーナ姫路	1	3	122	44.3	54	0	54
8	栄クラブ	2	6	240	18.8	44	1	45

ブロック決定本数 (セット)

順位	チーム名	試合数	セット数	得点	セット平均
1	三菱東京UFJ銀行	2	6	12	2.00
1	山梨中央銀行	1	4	8	2.00
1	ヴィクトリーナ姫路	1	3	6	2.00
4	ルートイン プリリアントアリーズ	2	8	14	1.75
5	ベスパス新潟	2	6	9	1.50
6	CLUB EHIME	3	12	17	1.42
7	福井クラブ	1	3	4	1.33
8	栄クラブ	2	6	7	1.17

1セットあたりのブロック決定本数(本) = 得点 ÷ 出場セット数

サーブ効果率

順位	チーム名	試合数	セット数	打数	得点	効果	失点	効果率
1	三菱東京UFJ銀行	2	6	128	11	46	5	16.6
2	CLUB EHIME	3	12	259	18	105	17	15.4
3	ルートイン プリリアントアリーズ	2	8	176	10	67	3	14.8
4	ヴィクトリーナ姫路	1	3	74	5	26	3	14.5
5	福井クラブ	1	3	77	6	24	5	14.0
6	山梨中央銀行	1	4	95	6	22	2	11.6
7	栄クラブ	2	6	93	4	29	3	11.3
8	ベスパス新潟	2	6	123	3	28	5	7.1

サーブ効果率 (%) = (サービスエース × 100 + 効果 × 25 - 失点 × 25) ÷ 打数

サーブレシーブ成功率

順位	チーム名	試合数	セット数	受数	成功・優	成功・良	失敗	成功率
1	福井クラブ	1	3	63	27	23	13	61.1
2	山梨中央銀行	1	4	72	34	19	19	60.4
3	ヴィクトリーナ姫路	1	3	50	24	11	15	59.0
4	CLUB EHIME	3	12	236	88	74	74	53.0
5	三菱東京UFJ銀行	2	6	125	33	49	43	46.0
6	ルートイン プリリアントアリーズ	2	8	151	46	36	69	42.4
7	ベスパス新潟	2	6	143	21	63	59	36.7
8	栄クラブ	2	6	135	32	21	82	31.5

サーブレシーブ成功率 (%) = (成功[優] × 100 + 成功[良] × 50) ÷ 打数



C3 個人技術ランキング(Best15)

2018/01/28 現在

第8回全国6人制バレーボール総合男女優勝女子大会

アタック決定率 (バックアタック含む)

順位	氏名	チーム名	試合数	セット数	打数	得点	失点	決定率
1	浅津 ゆうこ	姫路	1	3	37	21	0	56.8
2	大元 朱菜	姫路	1	3	18	10	0	55.6
3	堀越 茉穂	山梨中銀	1	4	21	11	1	52.4
4	歌 敏達	BTMU	2	5	39	20	2	51.3
5	山川 小百合	福井クラブ	1	3	26	13	1	50.0
6	川端 りえこ	福井クラブ	1	3	19	9	2	47.4
7	日原 麻優子	山梨中銀	1	3	9	4	1	44.4
8	小田 阿有香	福井クラブ	1	3	28	12	2	42.9
9	田邊 愛理沙	ベスピアス	2	6	66	28	3	42.4
10	明智 有里	EHIME	3	10	69	28	7	40.6
11	藤田 麻穂	ベスピアス	2	6	20	8	0	40.0
11	千野 汐梨	ベスピアス	2	5	20	8	2	40.0
13	常田 美夢	ルートイン	2	8	28	11	3	39.3
14	小坂 亜未	ルートイン	2	8	64	25	3	39.1
15	小室 祐里	BTMU	2	6	64	24	3	37.5

アタック決定率 (%) = 得点 ÷ 打数 × 100

得点 (総得点)

順位	氏名	チーム名	試合数	セット数	アタック	ブロック	サーブ	合計
1	平岡 みさと	ルートイン	2	8	41	4	0	45
2	明智 有里	EHIME	3	10	28	6	3	37
3	大塚 若菜	EHIME	3	9	31	1	3	35
4	飯田 あゆみ	EHIME	3	10	27	3	1	31
5	田邊 愛理沙	ベスピアス	2	6	28	2	0	30
6	小坂 亜未	ルートイン	2	8	25	2	0	27
7	歌 敏達	BTMU	2	5	20	4	1	25
8	浅津 ゆうこ	姫路	1	3	21	2	1	24
8	小室 祐里	BTMU	2	6	24	0	0	24
10	藤山 朋子	EHIME	3	11	22	0	1	23
11	二宮 春奈	EHIME	3	9	21	1	0	22
12	徳石 あかり	EHIME	3	10	16	2	3	21
13	佐藤 成美	ベスピアス	2	6	15	5	0	20
14	戸塚 成美	ベスピアス	2	6	19	0	0	19
15	降旗 実可	ルートイン	2	8	9	1	8	18

総得点=アタック得点+ブロック得点+サーブ得点

アタック決定本数 (セット)

順位	氏名	チーム名	試合数	セット数	得点	セット平均
1	浅津 ゆうこ	姫路	1	3	21	7.00
2	平岡 みさと	ルートイン	2	8	41	5.13
3	田邊 愛理沙	ベスピアス	2	6	28	4.67
4	山川 小百合	福井クラブ	1	3	13	4.33
4	朝倉 杏佳	福井クラブ	1	3	13	4.33
6	小室 祐里	BTMU	2	6	24	4.00
6	歌 敏達	BTMU	2	5	20	4.00
6	小田 阿有香	福井クラブ	1	3	12	4.00
9	大塚 若菜	EHIME	3	9	31	3.44
10	大元 朱菜	姫路	1	3	10	3.33
11	中村 真菜	山梨中銀	1	4	13	3.25
12	戸塚 成美	ベスピアス	2	6	19	3.17
13	小坂 亜未	ルートイン	2	8	25	3.13
14	塩澤 佳奈	山梨中銀	1	4	12	3.00
14	川端 りえこ	福井クラブ	1	3	9	3.00

1セットあたりのアタック決定本数(本) = 得点 ÷ 出場セット数

ブロック決定本数 (セット)

順位	氏名	チーム名	試合数	セット数	得点	セット平均
1	佐藤 成美	ベスピアス	2	6	5	0.83
2	歌 敏達	BTMU	2	5	4	0.80
3	中村 真菜	山梨中銀	1	4	3	0.75
4	川端 りえこ	福井クラブ	1	3	2	0.67
4	浅津 ゆうこ	姫路	1	3	2	0.67
6	明智 有里	EHIME	3	10	6	0.60
7	平岡 みさと	ルートイン	2	8	4	0.50
7	岩間 琴美	山梨中銀	1	4	2	0.50
9	海野 瑛美	さかえ	2	5	2	0.40
10	田邊 愛理沙	ベスピアス	2	6	2	0.33
10	筒井 視穂子	姫路	1	3	1	0.33
10	高木 理江	姫路	1	3	1	0.33
10	大元 朱菜	姫路	1	3	1	0.33
10	松下 久留美	福井クラブ	1	3	1	0.33
10	大田 知香	姫路	1	3	1	0.33

1セットあたりのブロック決定本数(本) = 得点 ÷ 出場セット数

サーブ効果率

順位	氏名	チーム名	試合数	セット数	打数	得点	効果	失点	効果率
1	田中 美帆	BTMU	2	5	25	6	11	2	33.0
2	降旗 実可	ルートイン	2	8	50	8	25	1	28.0
3	大塚 若菜	EHIME	3	9	20	3	9	3	22.5
3	海野 瑛美	さかえ	2	5	10	1	6	1	22.5
3	小田 阿有香	福井クラブ	1	3	10	1	5	0	22.5
6	塩澤 佳奈	山梨中銀	1	4	17	2	6	0	20.6
7	松元 志織	EHIME	3	10	49	6	17	3	19.4
8	徳石 あかり	EHIME	3	10	26	3	8	0	19.2
8	田代 涼子	さかえ	2	6	13	1	6	0	19.2
10	浅津 ゆうこ	姫路	1	3	8	1	3	1	18.8
11	棚田 実菜子	福井クラブ	1	3	17	2	4	0	17.6
12	藤山 朋子	EHIME	3	11	36	1	22	1	17.4
13	明智 有里	EHIME	3	10	25	3	10	5	17.0
14	朝倉 杏佳	福井クラブ	1	3	15	2	4	2	16.7
14	増田 彩乃	さかえ	2	6	15	1	6	0	16.7

サーブ効果率 (%) = (サービスエース × 100 + 効果 × 25 - 失点 × 25) ÷ 打数

サーブレシーブ成功率

順位	氏名	チーム名	試合数	セット数	受数	成功・優	成功・良	失敗	成功率
1	塩澤 佳奈	山梨中銀	1	4	30	17	9	4	71.7
2	小田 阿有香	福井クラブ	1	3	20	10	7	3	67.5
3	片下 恭子	姫路	1	3	12	6	4	2	66.7
4	大田 知香	姫路	1	3	16	7	5	4	59.4
5	川上 千尋	EHIME	3	10	30	16	3	11	58.3
6	水谷 真友	ルートイン	2	8	34	16	7	11	57.4
7	筒井 視穂子	姫路	1	3	14	7	2	5	57.1
8	大塚 若菜	EHIME	3	9	42	13	21	8	56.0
9	森岡 裕子	福井クラブ	1	3	26	10	9	7	55.8
10	堀内 彩香	山梨中銀	1	4	19	7	7	5	55.3
11	飯田 あゆみ	EHIME	3	10	47	17	17	13	54.3
12	藤山 朋子	EHIME	3	11	50	19	13	18	51.0
13	姫野 来実	山梨中銀	1	4	15	6	3	6	50.0
14	安念 桃子	BTMU	2	5	24	5	13	6	47.9
15	小室 祐里	BTMU	2	6	42	11	17	14	46.4

サーブレシーブ成功率 (%) = (成功[優] × 100 + 成功[良] × 50) ÷ 打数

※本票の著作権は、公益財団法人日本バレーボール協会に帰属します。



B1 試合結果速報

試合番号 **301**

開催日 **2018/01/27**

開催地 **東京都**

第8回全国6人制バレーボール総合男女優勝女子大会

会場：三菱東京UFJ銀行池尻クラブ体育館

観客数： 90	JURY： 高野 和弘	チーム	セット	勝点	1	2	3	4	5	合計
開始時間： 11:00	主審： 及川 千春	栄クラブ	0	1	19	9	20			48
終了時間： 12:08	副審： 有村 公美子	ルートイン ブリリアントアリーズ	3	2	25	25	25			75
試合時間： 01:08	判定員： 町田 柚	試合時間			00:22	00:17	00:23			01:02



栄クラブ

VS

ルートイン ブリリアントアリーズ



1set	2set	3set	4set	5set				1set	2set	3set	4set	5set
2 1 5	2 1 5	2 1 5			井上 靖博	監督	川口 廣	4 3 5	4 3 5	7 4 5		
	(4)				菊川 金志	コーチ	松本 隆義		(8)			
6 15 7	6 15 7	6 15 7			0勝1敗	通算	1勝0敗	9 1 7	9 1 7	9 1 12		
					1	勝点	2			(10) (8)		
6-12 15-20	0-6 4-16	14-14 20-23	-	-	タイムアウト			16-14 -	-	10-13 -	-	-

評価	打数	得点	失点	技術成績			打数	得点	失点	評価	
決定率(%)	22.1	136	30	9	アタック総数			130	52	8	40.0 決定率(%)
決定率(%)	0.0	5	0	1	(内アタック)			4	3	0	75.0 決定率(%)
セット平均(本)	1.00	—	3	—	ブロック			—	6	—	2.00 セット平均(本)
効果率(%)	13.3	49	3	2	サーブ			74	4	2	17.9 効果率(%)
成功率(%)	38.9	—	—	—	サーブレシーブ			—	—	—	54.3 成功率(%)
チームフォルト	2	—	12	—	相手のミス			—	13	—	2 チームフォルト
				合計							204 75 10

栄クラブ	出場セット					アタック					(内バックアタック)				ブロック		サーブ				サーブレシーブ						
	出場数	1	2	3	4	5	打数	得点	失点	決定率	セット平均	打数	得点	失点	決定率	得点	セット平均	打数	得点	失点	効果	効果率	受数	成功・優	成功・良	成功率	
1 見崎 真琴	3	■	■	■			20	7	0	35.0	2.33	0	0	0	-	1	0.33	9	0	0	1	2.8	0	0	0	-	
2 海野 瑛美	3	■	■	■			39	8	4	20.5	2.67	5	0	1	0.0	1	0.33	6	1	0	4	33.3	15	5	1	36.7	
3 C 富田 あさ美	0																										
4 鈴木 侑奈	1		□				5	0	0	0.0	0.00	0	0	0	-	0	-	2	0	1	0	-12.5	4	0	0	0.0	
5 増田 彩乃	3	■	■	■			23	3	3	13.0	1.00	0	0	0	-	1	0.33	9	1	0	3	19.4	22	7	2	36.4	
6 田代 涼子	3	■	■	■			26	6	1	23.1	2.00	0	0	0	-	0	-	6	0	0	1	4.2	13	4	2	38.5	
7 見崎 かなで	3	■	■	■			0	0	0	-	-	0	0	0	-	0	-	10	0	0	4	10.0	0	0	0	-	
9 牧野 有記	0																										
14 L 早川 由美子	3	L	L	L			0	0	0	-	-	0	0	0	-	0	-	0	0	0	0	-	18	7	5	52.8	
15 新木 理香子	3	■	■	■			23	6	1	26.1	2.00	0	0	0	-	0	-	7	1	1	3	21.4	0	0	0	-	
16 鈴木 愛美	0																										
チーム合計	3						136	30	9	22.1	10.00	5	0	1	0.0	3	1.00	49	3	2	16	13.3	72	23	10	38.9	

ルートイン ブリリアントアリーズ	出場セット					アタック					(内バックアタック)				ブロック		サーブ				サーブレシーブ					
	出場数	1	2	3	4	5	打数	得点	失点	決定率	セット平均	打数	得点	失点	決定率	得点	セット平均	打数	得点	失点	効果	効果率	受数	成功・優	成功・良	成功率
1 C 西堀 育実	3	■	■	■			8	2	1	25.0	0.67	0	0	0	-	0	-	8	1	0	3	21.9	0	0	0	-
3 町田 実穂	2	■	■				16	6	1	37.5	3.00	0	0	0	-	2	1.00	4	0	0	3	18.8	4	1	0	25.0
4 小坂 亜未	3	■	■	■			25	14	1	56.0	4.67	0	0	0	-	2	0.67	14	0	1	5	7.1	16	6	6	56.3
5 降旗 実可	3	■	■	■			12	5	0	41.7	1.67	0	0	0	-	0	-	22	2	1	16	26.1	0	0	0	-
6 L 水谷 真友	3	L	L	L			0	0	0	-	-	0	0	0	-	0	-	0	0	0	0	-	17	10	4	70.6
7 平岡 みさと	3	■	■	■			39	16	2	41.0	5.33	3	2	0	66.7	1	0.33	9	0	0	4	11.1	7	2	1	35.7
8 石井 彩	2		□	□			0	0	0	-	-	0	0	0	-	0	-	2	0	0	0	0.0	1	0	0	0.0
9 常田 美夢	3	■	■	■			15	4	2	26.7	1.33	0	0	0	-	1	0.33	8	0	0	6	18.8	0	0	0	-
10 佐々木 里菜	1			□			1	1	0	100.0	1.00	0	0	0	-	0	-	3	0	0	0	0.0	0	0	0	-
12 高橋 愛未	1		■				14	4	1	28.6	4.00	1	1	0	100.0	0	-	4	1	0	2	37.5	2	1	0	50.0
チーム合計	3						130	52	8	40.0	17.33	4	3	0	75.0	6	2.00	74	4	2	39	17.9	47	20	11	54.3

※出場セットマーク： ■=スターティングメンバー □=交代選手 L=リベロ

アタック決定率(%) = 得点 ÷ 打数 × 100

アタック決定本数(本) = 得点 ÷ 出場セット数

ブロック決定本数(本) = 得点 ÷ 出場セット数

サーブ効果率(%) = (サービスエース × 100 + 効果 × 25 - 失点 × 25) ÷ 打数

サーブレシーブ成功率(%) = (成功[優] × 100 + 成功[良] × 50) ÷ 打数



B1 試合結果速報

試合番号 **302**開催日 **2018/01/27**開催地 **東京都**

第8回全国6人制バレーボール総合男女優勝女子大会

会場：三菱東京UFJ銀行池尻クラブ体育館

観客数： 130	JURY： 高野 和弘	チーム	セット	勝点	1	2	3	4	5	合計
開始時間： 12:50	主審： 水間 絵美	CLUB EHIME	1	1	25	18	14	19		76
終了時間： 14:26	副審： 鈴木 美帆	山梨中央銀行	3	2	21	25	25	25		96
試合時間： 01:36	判定員： 向野 行信	試合時間		00:21	00:22	00:20	00:24			01:27

CLUB EHIME

VS

山梨中央銀行

1set	2set	3set	4set	5set	CLUB EHIME			山梨中央銀行			
3 15 5	11 3 15	16 15 5	11 3 15		矢野 美紀	監督	辻 知恵	2 1 8	2 1 8	2 1 8	2 1 8
(18)	(16) (18)	(13)	(18)		コーチ 秋山 岳人			(6) (9)	(6) (9)	(9)	(7) (9)
11 7 17	7 17 5	11 4 17	7 17 5		0勝1敗 通算 1勝0敗			4 14 10	4 14 10	4 14 10	4 14 10
(4)	(4)	(18)	(4)		1 勝点 2			(7) (3) (7)			
10-13	13-15	3-6	6-10	-	タイムアウト			18-20	-	13-9	19-13
-	16-20	9-16	11-19	-				19-23	-	-	24-19

評価	打数	得点	失点	技術成績			打数	得点	失点	評価	
決定率(%)	28.3	180	51	14	アタック総数			165	59	10	35.8
決定率(%)	0.0	3	0	1	(内バックアタック)			1	0	0	0.0
セット平均(本)	1.25	-	5	-	ブロック			-	8	-	2.00
効果率(%)	6.5	77	2	5	サーブ			95	6	2	11.6
成功率(%)	55.9	-	-	-	サーブレシーブ			-	-	-	60.4
チームフォルト	4	-	18	-	相手のミス			-	23	-	6
		257	76	19	合計			260	96	12	

CLUB EHIME	出場セット					アタック					(内バックアタック)				ブロック		サーブ					サーブレシーブ					
	出場数	1	2	3	4	5	打数	得点	失点	決定率	セット平均	打数	得点	失点	決定率	得点	セット平均	打数	得点	失点	効果	効果率	受数	成功・優	成功・良	成功率	
3 山内 智美	3	■	■	■			14	4	1	28.6	1.33	0	0	0	-	1	0.33	9	0	0	1	2.8	0	0	0	-	
4 藤山 朋子	4	□	□	■	□		11	4	0	36.4	1.00	0	0	0	-	0	-	6	0	0	3	12.5	18	7	4	50.0	
5 C 松元 志織	4	■	■	■	■		4	3	0	75.0	0.75	0	0	0	-	0	-	17	1	0	3	10.3	0	0	0	-	
6 L 児玉 彩加	0																										
7 二宮 春奈	3	■	■	■			20	3	3	15.0	1.00	0	0	0	-	0	-	6	0	2	1	-4.2	12	2	6	41.7	
8 中川 有莉奈	0																										
11 大塚 若菜	4	■	■	■	■		47	16	3	34.0	4.00	3	0	1	0.0	0	-	8	1	2	3	15.6	19	7	7	55.3	
12 L 川上 千尋	4	L	L	L	L		0	0	0	-	-	0	0	0	-	0	-	0	0	0	0	-	20	11	2	60.0	
13 鹿庭 真奈美	1			□			5	0	2	0.0	0.00	0	0	0	-	0	-	0	0	0	0	-	3	1	0	33.3	
15 飯田 あゆみ	4	■	■	■	■		39	12	3	30.8	3.00	0	0	0	-	2	0.50	10	0	0	1	2.5	17	9	5	67.6	
16 明智 有里	2		□	■			7	2	1	28.6	1.00	0	0	0	-	0	-	2	0	1	0	-12.5	0	0	0	-	
17 徳石 あかり	4	■	■	■	■		33	7	1	21.2	1.75	0	0	0	-	2	0.50	12	0	0	4	8.3	0	0	0	-	
18 菅 由加里	4	□	□	□	□		0	0	0	-	-	0	0	0	-	0	-	7	0	0	1	3.6	4	2	2	75.0	
チーム合計	4						180	51	14	28.3	12.75	3	0	1	0.0	5	1.25	77	2	5	17	6.5	93	39	26	55.9	

山梨中央銀行	出場セット					アタック					(内バックアタック)				ブロック		サーブ					サーブレシーブ					
	出場数	1	2	3	4	5	打数	得点	失点	決定率	セット平均	打数	得点	失点	決定率	得点	セット平均	打数	得点	失点	効果	効果率	受数	成功・優	成功・良	成功率	
1 岩間 琴美	4	■	■	■	■		27	10	3	37.0	2.50	0	0	0	-	2	0.50	13	1	1	0	5.8	0	0	0	-	
2 中村 真菜	4	■	■	■	■		37	13	3	35.1	3.25	0	0	0	-	3	0.75	8	1	0	0	12.5	3	2	0	66.7	
3 C 守屋 唯奈	1		□				4	2	1	50.0	2.00	0	0	0	-	1	1.00	2	0	0	0	0.0	3	1	0	33.3	
4 堀内 彩香	4	■	■	■	■		26	6	0	23.1	1.50	0	0	0	-	0	-	13	0	0	4	7.7	19	7	7	55.3	
5 L 永田 紗有美	0																										
6 桂 菜保	2	□	□				0	0	0	-	-	0	0	0	-	0	-	2	0	0	1	12.5	0	0	0	-	
7 日原 麻優子	3	□	□	□			9	4	1	44.4	1.33	0	0	0	-	0	-	2	0	0	0	0.0	0	0	0	-	
8 塩澤 佳奈	4	■	■	■	■		37	12	1	32.4	3.00	0	0	0	-	1	0.25	17	2	0	6	20.6	30	17	9	71.7	
9 勝俣 滯	4	□	□	□	□		1	0	0	0.0	0.00	1	0	0	0.0	0	-	5	0	1	0	-5.0	2	1	0	50.0	
10 一瀬 恵菜	4	■	■	■	■		3	1	0	33.3	0.25	0	0	0	-	0	-	15	1	0	4	13.3	0	0	0	-	
13 L 姫野 来実	4	L	L	L	L		0	0	0	-	-	0	0	0	-	0	-	0	0	0	0	-	15	6	3	50.0	
14 堀越 茉穂	4	■	■	■	■		21	11	1	52.4	2.75	0	0	0	-	1	0.25	18	1	0	7	15.3	0	0	0	-	
15 松尾 奈津子	0																										
チーム合計	4						165	59	10	35.8	14.75	1	0	0	0.0	8	2.00	95	6	2	22	11.6	72	34	19	60.4	

※出場セットマーク： ■=スターティングメンバー □=交代選手 L=リベロ

アタック決定率(%) = 得点 ÷ 打数 × 100

アタック決定本数(本) = 得点 ÷ 出場セット数

ブロック決定本数(本) = 得点 ÷ 出場セット数

サーブ効果率(%) = (サービスエース × 100 + 効果 × 25 - 失点 × 25) ÷ 打数

サーブレシーブ成功率(%) = (成功[優] × 100 + 成功[良] × 50) ÷ 打数



B1 試合結果速報

試合番号 **303**

開催日 **2018/01/27**

開催地 **東京都**

第8回全国6人制バレーボール総合男女優勝女子大会

会場：三菱東京UFJ銀行池尻クラブ体育館

観客数： 100	JURY： 高野 和弘	チーム	セット	勝点	1	2	3	4	5	合計	
開始時間： 15:10	主審： 有村 公美子	三菱東京UFJ銀行	3	2	25	25	26			76	
終了時間： 16:23	副審： 及川 千春	バスピアス新潟	0	1	19	13	24			56	
試合時間： 01:13	判定員： 町田 柚	試合時間			00:20	00:19	00:28				01:07

	三菱東京UFJ銀行	VS	バスピアス新潟						
1set	2set	3set	4set	5set	1set	2set	3set	4set	5set
4 14 5 (6)	4 14 5	12 10 7			6 11 4 (10)	6 11 7	6 10 4		
7 1 3 (10) (11)	7 6 3	17 11 4 (16)			5 16 1 (4)	5 16 1	5 16 1		
-	-	3-8 22-22	-	-	16-18 -	1-7 7-17	13-13 17-20	-	-
高橋 栄二 監督 田中 千代美					タイムアウト				
山川 慶 コーチ 田中 有紀									
1勝0敗 通算 0勝1敗									
2 勝点 1									

評価	打数	得点	失点	技術成績	打数	得点	失点	評価
決定率(%)	36.9	45	10	アタック総数	128	39	9	30.5 決定率(%)
決定率(%)	11.1	9	1	(内バックアタック)	1	0	0	0.0 決定率(%)
セット平均(本)	3.00	—	9	ブロック	—	2	—	0.67 セット平均(本)
効果率(%)	17.3	75	6	サーブ	57	1	2	8.3 効果率(%)
成功率(%)	47.3	—	—	サーブレシーブ	—	—	—	37.5 成功率(%)
チームフォルト	1	—	16	相手のミス	—	14	—	5 チームフォルト
197 76 13				合計	185	56	11	

三菱東京UFJ銀行	出場セット					アタック					(内バックアタック)				ブロック		サーブ					サーブレシーブ				
	出場数	1	2	3	4	5	打数	得点	失点	決定率	セット平均	打数	得点	失点	決定率	得点	セット平均	打数	得点	失点	効果	効果率	受数	成功・優	成功・良	成功率
1	C	杉山 葵	1	■			5	2	0	40.0	2.00	0	0	0	-	0	-	3	0	0	2	16.7	3	3	0	100.0
3		安念 桃子	2	■	■		16	3	1	18.8	1.50	4	0	1	0.0	0	-	6	0	0	2	8.3	8	0	5	31.3
4		小室 祐里	3	■	■	■	32	13	1	40.6	4.33	2	1	0	50.0	0	-	8	0	1	3	6.3	16	4	9	53.1
5		歌 敏達	2	■	■		15	10	0	66.7	5.00	2	0	0	0.0	2	1.00	7	0	0	2	7.1	0	0	0	-
6		上野 紗耶	2	□	■		8	2	0	25.0	1.00	0	0	0	-	1	0.50	1	0	1	0	-25.0	2	1	0	50.0
7		松浦 圭	3	■	■	■	11	5	2	45.5	1.67	0	0	0	-	4	1.33	12	0	0	4	8.3	0	0	0	-
8	L	佐藤 有紗	1			L	0	0	0	-	-	0	0	0	-	0	-	0	0	0	0	-	6	1	1	25.0
10		中川 知香	2	□		■	4	2	1	50.0	1.00	0	0	0	-	0	-	10	2	0	5	32.5	0	0	0	-
11		泉 彩子	2	□		■	8	2	1	25.0	1.00	0	0	0	-	0	-	5	0	0	2	10.0	6	1	3	41.7
12		柿崎 ちなみ	1			■	16	5	3	31.3	5.00	1	0	0	0.0	1	1.00	3	0	0	1	8.3	8	2	4	50.0
14		田中 美帆	2	■	■		0	0	0	-	-	0	0	0	-	0	-	16	4	1	9	37.5	0	0	0	-
15	L	飯田 舞	2	L	L		0	0	0	-	-	0	0	0	-	0	-	0	0	0	0	-	6	2	2	50.0
16		川田 優衣	1			□	0	0	0	-	-	0	0	0	-	0	-	1	0	0	1	25.0	0	0	0	-
17		石井 梓	1			■	7	1	1	14.3	1.00	0	0	0	-	1	1.00	3	0	0	0	0.0	0	0	0	-
チーム合計			3				122	45	10	36.9	15.00	9	1	1	11.1	9	3.00	75	6	3	31	17.3	55	14	24	47.3

バスピアス新潟	出場セット					アタック					(内バックアタック)				ブロック		サーブ					サーブレシーブ				
	出場数	1	2	3	4	5	打数	得点	失点	決定率	セット平均	打数	得点	失点	決定率	得点	セット平均	打数	得点	失点	効果	効果率	受数	成功・優	成功・良	成功率
1		田邊 愛理沙	3	■	■	■	37	13	2	35.1	4.33	0	0	0	-	1	0.33	8	0	1	2	3.1	8	1	0	12.5
4		西脇 友香	3	■	□	■	0	0	0	-	-	0	0	0	-	0	-	11	0	0	3	6.8	0	0	0	-
5		藤田 麻穂	3	■	■	■	11	4	0	36.4	1.33	0	0	0	-	0	-	5	0	0	1	5.0	26	7	11	48.1
6		戸塚 成美	3	■	■	■	48	13	3	27.1	4.33	1	0	0	0.0	0	-	12	0	0	5	10.4	5	0	3	30.0
7		目黒 愛美	1			■	6	0	2	0.0	0.00	0	0	0	-	1	1.00	2	0	0	2	25.0	5	0	2	20.0
10	C	大矢 洋美	2	□		■	3	1	0	33.3	0.50	0	0	0	-	0	-	6	0	1	3	8.3	1	0	0	0.0
11		千野 汐梨	2	■	■		7	2	1	28.6	1.00	0	0	0	-	0	-	8	1	0	1	15.6	4	1	1	37.5
14	L	京 琴美	3	L	L	L	0	0	0	-	-	0	0	0	-	0	-	0	0	0	0	-	19	3	10	42.1
16		佐藤 成美	3	■	■	■	16	6	1	37.5	2.00	0	0	0	-	0	-	5	0	0	0	0.0	4	1	1	37.5
チーム合計			3				128	39	9	30.5	13.00	1	0	0	0.0	2	0.67	57	1	2	17	8.3	72	13	28	37.5

※出場セットマーク： ■=スターティングメンバー □=交代選手 L=リベロ
 アタック決定率(%) = 得点 ÷ 打数 × 100 アタック決定本数(本) = 得点 ÷ 出場セット数 ブロック決定本数(本) = 得点 ÷ 出場セット数
 サーブ効果率(%) = (サービスエース × 100 + 効果 × 25 - 失点 × 25) ÷ 打数 サーブレシーブ成功率(%) = (成功[優] × 100 + 成功[良] × 50) ÷ 打数



B1 試合結果速報

試合番号 **304**開催日 **2018/01/27**開催地 **東京都**

第8回全国6人制バレーボール総合男女優勝女子大会

会場：三菱東京UFJ銀行池尻クラブ体育館

観客数： 40	JURY： 高野 和弘	チーム	セット	勝点	1	2	3	4	5	合計
開始時間： 17:00	主審： 鈴木 美帆	CLUB EHIME	3	2	25	25	25			75
終了時間： 18:05	副審： 水間 絵美	栄クラブ	0	1	13	10	19			42
試合時間： 01:05	判定員： 塚本 健二	試合時間		00:18	00:17	00:24				00:59

CLUB EHIME

VS

栄クラブ



1set	2set	3set	4set	5set	監督			1set	2set	3set	4set	5set
16 15 5 (8)	13 16 4	16 4 18			矢野 美紀	井上 靖博	3 1 10	3 1 10	2 1 6			
11 7 17	7 3 18	13 7 8			コーチ	菊川 金志	(6)	(2)	(6)			
					1勝1敗	通算	5 15 7	5 15 7	5 15 7			
					3	勝点	0勝2敗		(4)			
		15-14				タイムアウト	7-12	2-10	16-21			
							9-20	6-17	19-23			

評価	打数	得点	失点	技術成績			打数	得点	失点	評価		
決定率(%)	35.1	148	52	13	アタック総数			104	15	4	14.4	決定率(%)
決定率(%)	14.3	7	1	1	(内バックアタック)			2	1	0	50.0	決定率(%)
セット平均(本)	1.67	—	5	—	ブロック			—	4	—	1.33	セット平均(本)
効果率(%)	21.6	73	7	8	サーブ			44	1	1	9.1	効果率(%)
成功率(%)	59.3	—	—	—	サーブレシーブ			—	—	—	23.0	成功率(%)
チームフォルト	1	—	11	—	相手のミス			—	22	—	6	チームフォルト
		221	75	21	合計			148	42	5		

CLUB EHIME	出場数	出場セット					アタック					(内バックアタック)				ブロック		サーブ					サーブレシーブ			
		1	2	3	4	5	打数	得点	失点	決定率	セット平均	打数	得点	失点	決定率	得点	セット平均	打数	得点	失点	効果	効果率	受数	成功・優	成功・良	成功率
3	山内 智美	1	■				4	0	0	0.0	0.00	0	0	0	-	0	-	4	0	0	3	18.8	0	0	0	-
4	藤山 朋子	2	■	■			23	7	5	30.4	3.50	1	0	1	0.0	0	-	13	1	1	9	23.1	7	3	2	57.1
5	C 松元 志織	1	■				4	0	0	0.0	0.00	0	0	0	-	0	-	8	2	0	5	40.6	0	0	0	-
6	L 児玉 彩加	2		L	L		0	0	0	-	-	0	0	0	-	0	-	0	0	0	0	-	3	2	0	66.7
7	二宮 春奈	3	■	■	■		24	12	0	50.0	4.00	0	0	0	-	1	0.33	11	0	0	8	18.2	13	5	2	46.2
8	中川 有莉奈	2	□		■		6	4	0	66.7	2.00	0	0	0	-	1	0.50	3	0	1	0	-8.3	0	0	0	-
11	大塚 若菜	1	■				12	5	0	41.7	5.00	3	0	0	0.0	0	-	5	1	1	4	35.0	2	1	1	75.0
12	L 川上 千尋	1	L				0	0	0	-	-	0	0	0	-	0	-	0	0	0	0	-	2	2	0	100.0
13	鹿庭 真奈美	2		■	■		17	8	1	47.1	4.00	3	1	0	33.3	0	-	5	0	1	1	0.0	10	6	2	70.0
15	飯田 あゆみ	1	■				13	4	1	30.8	4.00	0	0	0	-	1	1.00	3	0	0	2	16.7	5	2	2	60.0
16	明智 有里	3	■	■	■		29	8	4	27.6	2.67	0	0	0	-	1	0.33	11	2	3	6	25.0	0	0	0	-
17	徳石 あかり	1	■				13	3	2	23.1	3.00	0	0	0	-	0	-	1	0	0	0	0.0	1	0	0	0.0
18	菅 由加里	2		■	■		3	1	0	33.3	0.50	0	0	0	-	1	0.50	9	1	1	5	22.2	0	0	0	-
チーム合計		3					148	52	13	35.1	17.33	7	1	1	14.3	5	1.67	73	7	8	43	21.6	43	21	9	59.3

栄クラブ	出場数	出場セット					アタック					(内バックアタック)				ブロック		サーブ					サーブレシーブ			
		1	2	3	4	5	打数	得点	失点	決定率	セット平均	打数	得点	失点	決定率	得点	セット平均	打数	得点	失点	効果	効果率	受数	成功・優	成功・良	成功率
1	見崎 真琴	3	■	■	■		17	3	0	17.6	1.00	0	0	0	-	0	-	9	0	0	2	5.6	1	0	0	0.0
2	海野 瑛美	2		□	■		20	3	0	15.0	1.50	2	1	0	50.0	1	0.50	4	0	1	2	6.3	11	3	2	36.4
3	C 富田 あさ美	2	■	■			8	1	1	12.5	0.50	0	0	0	-	1	0.50	2	0	0	0	0.0	2	0	0	0.0
4	鈴木 伶奈	1			□		0	0	0	-	-	0	0	0	-	0	-	1	0	0	0	0.0	0	0	0	-
5	増田 彩乃	3	■	■	■		15	1	2	6.7	0.33	0	0	0	-	0	-	6	0	0	3	12.5	17	3	5	32.4
6	田代 涼子	3	□	□	■		14	2	0	14.3	0.67	0	0	0	-	0	-	7	1	0	5	32.1	9	1	2	22.2
7	見崎 かなで	3	■	■	■		0	0	0	-	-	0	0	0	-	0	-	8	0	0	1	3.1	1	0	0	0.0
9	牧野 有記	0																								
10	山口 弥緒	2	■	■			9	1	1	11.1	0.50	0	0	0	-	1	0.50	2	0	0	0	0.0	6	1	0	16.7
14	L 早川 由美子	3	L	L	L		0	0	0	-	-	0	0	0	-	0	-	0	0	0	0	-	16	1	2	12.5
15	新木 理香子	3	■	■	■		21	4	0	19.0	1.33	0	0	0	-	1	0.33	5	0	0	0	0.0	0	0	0	-
16	鈴木 愛美	0																								
チーム合計		3					104	15	4	14.4	5.00	2	1	0	50.0	4	1.33	44	1	1	13	9.1	63	9	11	23.0

※出場セットマーク： ■=スターティングメンバー □=交代選手 L=リベロ

アタック決定率(%) = 得点 ÷ 打数 × 100

アタック決定本数(本) = 得点 ÷ 出場セット数

ブロック決定本数(本) = 得点 ÷ 出場セット数

サーブ効果率(%) = (サービスエース × 100 + 効果 × 25 - 失点 × 25) ÷ 打数

サーブレシーブ成功率(%) = (成功[優] × 100 + 成功[良] × 50) ÷ 打数



B1 試合結果速報

試合番号 305

開催日 2018/01/28

開催地 東京都

第8回全国6人制バレーボール総合男女優勝女子大会

会場：三菱東京UFJ銀行池尻クラブ体育館

観客数： 120	JURY： 高野 和弘	チーム	セット	勝点	1	2	3	4	5	合計
開始時間： 10:00	主審： 及川 千春	CLUB EHIME	3	2	25	21	23	25	15	109
終了時間： 12:01	副審： 水間 絵美	ルートイン ブリリアントアリーズ	2	1	20	25	25	23	9	102
試合時間： 02:01	判定員： 栗林 秀介	試合時間		00:21	00:25	00:27	00:23	00:13	01:49	

CLUB EHIME

VS

ルートイン ブリリアントアリーズ



1set	2set	3set	4set	5set	監督			1set	2set	3set	4set	5set
16 15 5 (4)	11 16 4 (18)	16 15 5 (17) (17)	11 16 15 (17) (17)	17 16 15 (18)	矢野 美紀	松本 隆義	川口 廣	7 4 5	7 4 5	7 4 5	7 4 5	7 4 5
11 7 17 (18)	7 17 5 (15) (3)	11 7 3 (18) (4)	4 3 5 (18) (4)	4 3 5 (18) (4)	2勝1敗			9 1 3 (8)	9 1 12	9 1 12 (8)	9 10 3 (8)	9 1 3 (8)
15-16 -	5-9 9-13	9-11 10-14	8-9 18-20	9-6 -	タイムアウト			18-20 20-23	10-9 19-15	21-17 23-20	20-20 -	3-6 8-12

評価	打数	得点	失点	技術成績			打数	得点	失点	評価			
決定率(%)	30.0	233	70	13	アタック総数			226	65	15	28.8	決定率(%)	
決定率(%)	0.0	0	0	0	(内バックアタック)			7	3	0	42.9	決定率(%)	
セット平均(本)	1.40	—	7	—	ブロック			—	8	—	1.60	セット平均(本)	
効果率(%)	17.7	109	9	4	サーブ			102	6	1	12.5	効果率(%)	
成功率(%)	47.5	—	—	—	サーブレシーブ			—	—	—	37.0	成功率(%)	
チームフォルト	6	—	23	—	相手のミス			—	23	—	7	チームフォルト	
合計				合計				328	102	16			

CLUB EHIME	出場セット					アタック					(内バックアタック)				ブロック		サーブ					サーブレシーブ					
	出場数	1	2	3	4	5	打数	得点	失点	決定率	セット平均	打数	得点	失点	決定率	得点	セット平均	打数	得点	失点	効果	効果率	受数	成功・優	成功・良	成功率	
3	山内 智美	4	□	■	■	■	29	8	1	27.6	2.00	0	0	0	-	1	0.25	7	0	0	3	10.7	1	1	0	100.0	
4	藤山 朋子	5	□	■	□	■	27	11	4	40.7	2.20	0	0	0	-	0	-	17	0	0	10	14.7	25	9	7	50.0	
5	C 松元 志織	5	■	■	■	■	6	0	0	0.0	0.00	0	0	0	-	0	-	24	3	3	9	18.8	0	0	0	-	
6	L 児玉 彩加	0																									
7	二宮 春奈	3	■	■	■		24	6	0	25.0	2.00	0	0	0	-	0	-	8	0	0	2	6.3	16	4	4	37.5	
8	中川 有莉奈	0																									
11	大塚 若菜	4	■	■	■	■	41	10	3	24.4	2.50	0	0	0	-	1	0.25	7	1	0	2	21.4	21	5	13	54.8	
12	L 川上 千尋	5	L	L	L	L	0	0	0	-	-	0	0	0	-	0	-	0	0	0	0	-	8	3	1	43.8	
13	鹿庭 真奈美	0																									
15	飯田 あゆみ	5	■	□	■	■	37	11	1	29.7	2.20	0	0	0	-	0	-	15	1	0	8	20.0	25	6	10	44.0	
16	明智 有里	5	■	■	■	■	33	18	2	54.5	3.60	0	0	0	-	5	1.00	12	1	1	4	14.6	0	0	0	-	
17	徳石 あかり	5	■	■	□	□	36	6	2	16.7	1.20	0	0	0	-	0	-	13	3	0	4	30.8	3	0	3	50.0	
18	菅 由加里	4	□	□	□	□	0	0	0	-	-	0	0	0	-	0	-	6	0	0	3	12.5	1	0	1	50.0	
チーム合計		5					233	70	13	30.0	14.00	0	0	0	-	7	1.40	109	9	4	45	17.7	100	28	39	47.5	

ルートイン ブリリアントアリーズ	出場セット					アタック					(内バックアタック)				ブロック		サーブ					サーブレシーブ				
	出場数	1	2	3	4	5	打数	得点	失点	決定率	セット平均	打数	得点	失点	決定率	得点	セット平均	打数	得点	失点	効果	効果率	受数	成功・優	成功・良	成功率
1	C 西堀 育実	4	■	■	■	■	6	2	0	33.3	0.50	0	0	0	-	0	-	13	0	0	0	0.0	0	0	0	-
3	町田 実穂	3	■		■	■	34	8	2	23.5	2.67	0	0	0	-	1	0.33	7	0	0	2	7.1	16	2	3	21.9
4	小坂 亜未	5	■	■	■	■	39	11	2	28.2	2.20	0	0	0	-	0	-	12	0	0	1	2.1	42	10	13	39.3
5	降旗 実可	5	■	■	■	■	12	4	0	33.3	0.80	0	0	0	-	1	0.20	28	6	0	9	29.5	0	0	0	-
6	L 水谷 真友	5	L	L	L	L	0	0	0	-	-	0	0	0	-	0	-	0	0	0	0	-	17	6	3	44.1
7	平岡 みさと	5	■	■	■	■	84	25	9	29.8	5.00	6	3	0	50.0	3	0.60	14	0	1	4	5.4	20	4	4	30.0
8	石井 彩	4	□		□	□	0	0	0	-	-	0	0	0	-	0	-	0	0	0	0	-	1	0	0	0.0
9	常田 美夢	5	■	■	■	■	13	7	1	53.8	1.40	0	0	0	-	1	0.20	16	0	0	6	9.4	0	0	0	-
10	佐々木 里菜	1			■		1	1	0	100.0	1.00	0	0	0	-	0	-	2	0	0	0	0.0	0	0	0	-
12	高橋 愛未	2		■	■		37	7	1	18.9	3.50	1	0	0	0.0	2	1.00	10	0	0	6	15.0	8	4	2	62.5
チーム合計		5					226	65	15	28.8	13.00	7	3	0	42.9	8	1.60	102	6	1	28	12.5	104	26	25	37.0

※出場セットマーク： ■=スターティングメンバー □=交代選手 L=リベロ

アタック決定率(%) = 得点 ÷ 打数 × 100

アタック決定本数(本) = 得点 ÷ 出場セット数

ブロック決定本数(本) = 得点 ÷ 出場セット数

サーブ効果率(%) = (サービスエース × 100 + 効果 × 25 - 失点 × 25) ÷ 打数

サーブレシーブ成功率(%) = (成功[優] × 100 + 成功[良]) ÷ 打数



B1 試合結果速報

試合番号 306

開催日 2018/01/28

開催地 東京都

第8回全国6人制バレーボール総合男女優勝女子大会

会場：三菱東京UFJ銀行池尻クラブ体育館

観客数： 110	JURY： 高野 和弘	チーム	セット	勝点	1	2	3	4	5	合計
開始時間： 12:40	主審： 有村 公美子	福井クラブ	3	2	25	25	28			78
終了時間： 13:54	副審： 鈴木 美帆	バスピアス新潟	0	1	19	20	26			65
試合時間： 01:14	判定員： 渡部 千穂	試合時間			00:20	00:21	00:27			01:08

福井クラブ

VS

バスピアス新潟



1set	2set	3set	4set	5set	加藤 久勝 監督 田中 千代美			1set	2set	3set	4set	5set
4 1 2	4 1 2	4 1 2			前田 昂佑 コーチ 田中 有紀			6 11 5	6 11 5	6 11 5		
		(14)			1勝0敗 通算 0勝2敗			(10)	(10)			
3 7 6	3 7 6	3 7 6			2 勝点 2			4 16 1	4 16 1	4 16 1		
(8)					タイムアウト			2-7	12-15	8-11	-	-
22-18	-	16-16	-	-				8-15	17-21	24-25	-	-
-	-	19-22	-	-								

評価	打数	得点	失点	技術成績			打数	得点	失点	評価	
決定率(%)	40.4	136	55	9	アタック総数			114	41	5	36.0
決定率(%)	0.0	1	0	1	(内バックアタック)			2	0	0	0.0
セット平均(本)	1.33	—	4	—	ブロック			—	7	—	2.33
効果率(%)	14.0	77	6	5	サーブ			66	2	3	6.1
成功率(%)	61.1	—	—	—	サーブレシーブ			—	—	—	35.9
チームフォルト	1	—	13	—	相手のミス			—	15	—	5
		213	78	14	合計			180	65	8	

福井クラブ	出場セット					アタック					(内バックアタック)				ブロック		サーブ					サーブレシーブ				
	出場数	1	2	3	4	5	打数	得点	失点	決定率	セット平均	打数	得点	失点	決定率	得点	セット平均	打数	得点	失点	効果	効果率	受数	成功・優	成功・良	成功率
1 C 川端 りえこ	3	■	■	■			19	9	2	47.4	3.00	0	0	0	-	2	0.67	13	1	1	5	15.4	4	3	1	87.5
2 棚田 実菜子	3	■	■	■			23	6	2	26.1	2.00	0	0	0	-	0	-	17	2	0	4	17.6	0	0	0	-
3 松下 久留美	3	■	■	■			5	2	1	40.0	0.67	0	0	0	-	1	0.33	7	0	0	2	7.1	0	0	0	-
4 朝倉 杏佳	3	■	■	■			35	13	1	37.1	4.33	0	0	0	-	0	-	15	2	2	4	16.7	9	2	4	44.4
6 小田 阿有香	3	■	■	■			28	12	2	42.9	4.00	1	0	1	0.0	0	-	10	1	0	5	22.5	20	10	7	67.5
7 山川 小百合	3	■	■	■			26	13	1	50.0	4.33	0	0	0	-	1	0.33	12	0	1	4	6.3	2	1	1	75.0
8 小林 遥奈	1	□					0	0	0	-	-	0	0	0	-	0	-	1	0	0	0	0.0	0	0	0	-
10 L 森岡 裕子	3	L	L	L			0	0	0	-	-	0	0	0	-	0	-	0	0	0	0	-	26	10	9	55.8
13 L 林 由化利	1			L			0	0	0	-	-	0	0	0	-	0	-	0	0	0	0	-	2	1	1	75.0
14 坂井 里穂	1			□			0	0	0	-	-	0	0	0	-	0	-	2	0	1	0	-12.5	0	0	0	-
チーム合計	3						136	55	9	40.4	18.33	1	0	1	0.0	4	1.33	77	6	5	24	14.0	63	27	23	61.1

バスピアス新潟	出場セット					アタック					(内バックアタック)				ブロック		サーブ					サーブレシーブ					
	出場数	1	2	3	4	5	打数	得点	失点	決定率	セット平均	打数	得点	失点	決定率	得点	セット平均	打数	得点	失点	効果	効果率	受数	成功・優	成功・良	成功率	
1 田邊 愛理沙	3	■	■	■			29	15	1	51.7	5.00	0	0	0	-	1	0.33	7	0	1	2	3.6	8	1	1	18.8	
2 佐藤 彩華	0																										
4 西脇 友香	3	■	■	■			2	1	0	50.0	0.33	0	0	0	-	0	-	18	2	0	4	16.7	0	0	0	-	
5 藤田 麻穂	3	■	■	■			9	4	0	44.4	1.33	0	0	0	-	0	-	11	0	2	1	-2.3	38	3	20	34.2	
6 戸塚 成美	3	■	■	■			36	6	1	16.7	2.00	2	0	0	0.0	0	-	14	0	0	2	3.6	2	0	2	50.0	
10 C 大矢 洋美	2	□	□				0	0	0	-	-	0	0	0	-	0	-	2	0	0	0	0.0	0	0	0	-	
11 千野 汐梨	3	■	■	■			13	6	1	46.2	2.00	0	0	0	-	1	0.33	6	0	0	1	4.2	3	0	2	33.3	
14 L 京 琴美	3	L	L	L			0	0	0	-	-	0	0	0	-	0	-	0	0	0	0	-	19	4	9	44.7	
16 佐藤 成美	3	■	■	■			25	9	2	36.0	3.00	0	0	0	-	5	1.67	8	0	0	1	3.1	1	0	1	50.0	
チーム合計	3						114	41	5	36.0	13.67	2	0	0	0.0	7	2.33	66	2	3	11	6.1	71	8	35	35.9	

※出場セットマーク： ■=スターティングメンバー □=交代選手 L=リベロ

アタック決定率(%) = 得点 ÷ 打数 × 100

アタック決定本数(本) = 得点 ÷ 出場セット数

ブロック決定本数(本) = 得点 ÷ 出場セット数

サーブ効果率(%) = (サービスエース × 100 + 効果 × 25 - 失点 × 25) ÷ 打数

サーブレシーブ成功率(%) = (成功[優] × 100 + 成功[良] × 50) ÷ 打数



B1 試合結果速報

試合番号 **307**

開催日 **2018/01/28**

開催地 **東京都**

第8回全国6人制バレーボール総合男女優勝女子大会

会場：三菱東京UFJ銀行池尻クラブ体育館

観客数： 150	JURY： 高野 和弘	チーム	セット	勝点	1	2	3	4	5	合計
開始時間： 14:35	主審： 水間 絵美	三菱東京UFJ銀行	0	1	14	23	15			52
終了時間： 15:47	副審： 及川 千春	ヴィクトリーナ姫路	3	2	25	25	25			75
試合時間： 01:12	判定員： 中嶋 幹朗	試合時間		00:19	00:24	00:23				01:06

三菱東京UFJ銀行 VS ヴィクトリーナ姫路

1set	2set	3set	4set	5set						1set	2set	3set	4set	5set
4 14 5	3 14 5	3 14 5			高橋 栄二	監督	中谷 宏大	5 4 15	5 4 15	5 4 15				
	(6)				倉本 亘	コーチ	高橋 駿			(11)				
7 1 3	13 1 4	13 1 4			1勝1敗	通算	1勝0敗	14 16 1	14 16 1	14 16 1				
(12)	(12)				3	勝点	2	(10)	(10) (6)	(10) (17)				
0-4	19-17	6-9	-	-	タイムアウト					-	9-13	-	-	-
11-18	21-20	10-18	-	-				-	14-19	-	-	-	-	-

評価		打数	得点	失点	技術成績			打数	得点	失点	評価	
決定率(%)	30.4	125	38	6	アタック総数			122	54	2	44.3	決定率(%)
決定率(%)	0.0	7	0	1	(内バックアタック)			2	0	0	0.0	決定率(%)
セット平均(本)	1.00	—	3	—	ブロック			—	6	—	2.00	セット平均(本)
効果率(%)	15.6	53	5	2	サーブ			74	5	3	14.5	効果率(%)
成功率(%)	45.0	—	—	—	サーブレシーブ			—	—	—	59.0	成功率(%)
チームフォルト	2	—	6	—	相手のミス			—	10	—	1	チームフォルト
		178	52	8	合計			196	75	5		

三菱東京UFJ銀行	出場セット					アタック					(内バックアタック)				ブロック		サーブ				サーブレシーブ					
	出場数	1	2	3	4	5	打数	得点	失点	決定率	セット平均	打数	得点	失点	決定率	得点	セット平均	打数	得点	失点	効果	効果率	受数	成功・優	成功・良	成功率
1	C	杉山 葵	3	■	■	■	18	3	1	16.7	1.00	2	0	0	0.0	0	-	10	1	0	4	20.0	16	2	6	31.3
2	L	中野 友加利	2		L	L	0	0	0	-	-	0	0	0	-	0	-	0	0	0	0	-	3	2	0	66.7
3		安念 桃子	3	■	■	■	37	6	1	16.2	2.00	1	0	0	0.0	0	-	7	0	1	0	-3.6	16	5	8	56.3
4		小室 祐里	3	■	■	■	32	11	2	34.4	3.67	4	0	1	0.0	0	-	9	0	0	4	11.1	26	7	8	42.3
5		歌 敏達	3	■	■	■	24	10	2	41.7	3.33	0	0	0	-	2	0.67	9	1	0	4	22.2	3	1	1	50.0
6		上野 紗耶	1		□		0	0	0	-	-	0	0	0	-	0	-	0	0	0	0	-	0	0	0	-
7		松浦 圭	1	■			3	1	0	33.3	1.00	0	0	0	-	0	-	1	0	0	1	25.0	0	0	0	-
8		佐藤 有紗	0																							
11		泉 彩子	0																							
12		柿崎 ちなみ	2		□	□	0	0	0	-	-	0	0	0	-	0	-	2	0	0	0	0.0	0	0	0	-
13		小松 愛里	2		■	■	9	6	0	66.7	3.00	0	0	0	-	1	0.50	6	1	0	0	16.7	0	0	0	-
14		田中 美帆	3	■	■	■	2	1	0	50.0	0.33	0	0	0	-	0	-	9	2	1	2	25.0	0	0	0	-
15	L	飯田 舞	1	L			0	0	0	-	-	0	0	0	-	0	-	0	0	0	0	-	6	2	2	50.0
17		石井 梓	0																							
		チーム合計	3				125	38	6	30.4	12.67	7	0	1	0.0	3	1.00	53	5	2	15	15.6	70	19	25	45.0

ヴィクトリーナ姫路	出場セット					アタック					(内バックアタック)				ブロック		サーブ				サーブレシーブ					
	出場数	1	2	3	4	5	打数	得点	失点	決定率	セット平均	打数	得点	失点	決定率	得点	セット平均	打数	得点	失点	効果	効果率	受数	成功・優	成功・良	成功率
1		筒井 視穂子	3	■	■	■	26	8	1	30.8	2.67	0	0	0	-	1	0.33	18	1	0	5	12.5	14	7	2	57.1
4		浅津 ゆうこ	3	■	■	■	37	21	0	56.8	7.00	2	0	0	0.0	2	0.67	8	1	1	3	18.8	0	0	0	-
5		大田 知香	3	■	■	■	26	9	0	34.6	3.00	0	0	0	-	1	0.33	12	1	0	4	16.7	16	7	5	59.4
6		瀧本 りな	1		□		0	0	0	-	-	0	0	0	-	0	-	0	0	0	0	-	0	0	0	-
7	C	河合 由貴	0																							
8	L	片下 恭子	3	L	L	L	0	0	0	-	-	0	0	0	-	0	-	0	0	0	0	-	12	6	4	66.7
10		高橋 美優	3	□	□	□	0	0	0	-	-	0	0	0	-	0	-	3	0	0	1	8.3	5	3	0	60.0
11		逆瀬川 由衣	1		□		0	0	0	-	-	0	0	0	-	0	-	1	0	0	1	25.0	0	0	0	-
12		濱邊 優愛	0																							
14		高木 理江	3	■	■	■	12	3	1	25.0	1.00	0	0	0	-	1	0.33	6	0	0	3	12.5	3	1	0	33.3
15		大元 朱菜	3	■	■	■	18	10	0	55.6	3.33	0	0	0	-	1	0.33	14	1	1	4	12.5	0	0	0	-
16		菅原 未来	3	■	■	■	3	3	0	100.0	1.00	0	0	0	-	0	-	12	1	1	5	16.7	0	0	0	-
17		中本 葉月	1		□		0	0	0	-	-	0	0	0	-	0	-	0	0	0	0	-	0	0	0	-
18	L	溝口 由利香	1		L		0	0	0	-	-	0	0	0	-	0	-	0	0	0	0	-	0	0	0	-
		チーム合計	3				122	54	2	44.3	18.00	2	0	0	0.0	6	2.00	74	5	3	26	14.5	50	24	11	59.0

※出場セットマーク： ■=スターティングメンバー □=交代選手 L=リベロ
 アタック決定率(%) = 得点 ÷ 打数 × 100 アタック決定本数(本) = 得点 ÷ 出場セット数 ブロック決定本数(本) = 得点 ÷ 出場セット数
 サーブ効果率(%) = (サービスエース × 100 + 効果 × 25 - 失点 × 25) ÷ 打数 サーブレシーブ成功率(%) = (成功[優] × 100 + 成功[良] × 50) ÷ 打数