







C1 星取表

2018/01/28 現在

第8回全国6人制バレーボール総合男女優勝西部男子大会

順位	チーム	いわさき	クボタ	NTT W O	S T O 4 4	福井工大	大阪ガス	東洋アルミ	試合数	勝点	勝数	負数	勝率	セット			得点	失点	得点率
														得セット	失セット	セット率			
1	いわさきBlueWave			● 2-3		○ 3-0	○ 3-1		3	5	2	1	0.667	8	4	2.000	292	267	1.094
2	 クボタ						○ 3-0	○ 3-0	2	4	2	0	1.000	6	0	MAX	151	103	1.466
3	NTT西日本	○ 3-2			○ 3-0				2	4	2	0	1.000	6	2	3.000	190	184	1.033
4	S T O 4 4			● 0-3		○ 3-1			2	3	1	1	0.500	3	4	0.750	160	166	0.964
5	 福井工業大学 Fukui University of Technology	● 0-3			● 1-3				2	2	0	2	0.000	1	6	0.167	149	166	0.898
6	 大阪ガス Osaka Gas Group	● 1-3	● 0-3						2	2	0	2	0.000	1	6	0.167	150	178	0.843
7	 東洋アルミFour Seasons Toyal		● 0-3						1	1	0	1	0.000	0	3	0.000	47	75	0.627

勝点=勝利2点, 敗戦1点, 棄権0点

勝率=勝数÷試合数 セット率=得セット÷失セット 得点率=得点÷失点



C2 チーム技術ランキング

2018/01/28 現在

第8回全国6人制バレーボール総合男女優勝西部男子大会

アタック決定率 (バックアタック含む)

順位	チーム名	試合数	セット数	打数	得点	失点	決定率
1	クボタ	2	6	177	86	15	48.6
2	いわさきBlueWave	3	12	388	178	48	45.9
3	福井工業大学	2	7	204	72	25	35.3
4	大阪ガス	2	7	201	67	18	33.3
5	STO44	2	7	229	76	27	33.2
6	NTT西日本	2	8	236	77	19	32.6
7	東洋アルミFour Seasons	1	3	81	21	7	25.9

アタック決定率 (%) = 得点 ÷ 打数 × 100

バックアタック決定率

順位	チーム名	試合数	セット数	打数	得点	失点	決定率
1	クボタ	2	6	25	13	5	52.0
2	いわさきBlueWave	3	12	52	22	10	42.3
3	福井工業大学	2	7	23	9	5	39.1
4	STO44	2	7	16	6	3	37.5
5	NTT西日本	2	8	9	3	0	33.3
6	東洋アルミFour Seasons	1	3	10	3	1	30.0
7	大阪ガス	2	7	18	5	1	27.8

バックアタック決定率 (%) = 得点 ÷ 打数 × 100

アタック決定本数 (総数)

順位	チーム名	試合数	セット数	打数	決定率	フロント	バック	決定本数
1	いわさきBlueWave	3	12	388	45.9	156	22	178
2	クボタ	2	6	177	48.6	73	13	86
3	NTT西日本	2	8	236	32.6	74	3	77
4	STO44	2	7	229	33.2	70	6	76
5	福井工業大学	2	7	204	35.3	63	9	72
6	大阪ガス	2	7	201	33.3	62	5	67
7	東洋アルミFour Seasons	1	3	81	25.9	18	3	21

ブロック決定本数 (セット)

順位	チーム名	試合数	セット数	得点	セット平均
1	NTT西日本	2	8	24	3.00
2	クボタ	2	6	17	2.83
3	STO44	2	7	14	2.00
4	大阪ガス	2	7	9	1.29
5	いわさきBlueWave	3	12	13	1.08
6	東洋アルミFour Seasons	1	3	3	1.00
7	福井工業大学	2	7	4	0.57

1セットあたりのブロック決定本数(本) = 得点 ÷ 出場セット数

サーブ効果率

順位	チーム名	試合数	セット数	打数	得点	効果	失点	効果率
1	福井工業大学	2	7	152	20	28	30	12.8
2	いわさきBlueWave	3	12	289	20	74	39	9.9
3	クボタ	2	6	147	9	42	24	9.2
4	NTT西日本	2	8	188	10	38	20	7.7
5	大阪ガス	2	7	153	8	25	21	5.9
6	STO44	2	7	161	6	40	31	5.1
7	東洋アルミFour Seasons	1	3	49	1	9	6	3.6

サーブ効果率 (%) = (サービスエース × 100 + 効果 × 25 - 失点 × 25) ÷ 打数

サーブレシーブ成功率

順位	チーム名	試合数	セット数	受数	成功・優	成功・良	失敗	成功率
1	クボタ	2	6	89	48	25	16	68.0
2	いわさきBlueWave	3	12	228	121	48	59	63.6
3	STO44	2	7	129	67	22	40	60.5
4	NTT西日本	2	8	154	62	46	46	55.2
5	大阪ガス	2	7	146	65	30	51	54.8
6	福井工業大学	2	7	132	50	32	50	50.0
7	東洋アルミFour Seasons	1	3	60	18	18	24	45.0

サーブレシーブ成功率 (%) = (成功[優] × 100 + 成功[良] × 50) ÷ 打数



C3 個人技術ランキング(Best15)

2018/01/28 現在

第8回全国6人制バレーボール総合男女優勝西部男子大会

アタック決定率 (バックアタック含む)

順位	氏名	チーム名	試合数	セット数	打数	得点	失点	決定率
1	鎌苅 翔	クボタ	2	6	22	14	1	63.6
2	丸一 達也	クボタ	2	6	31	19	2	61.3
3	満生 大輝	いわさき	3	12	157	76	17	48.4
4	大西 洋一	NTTWO	2	7	40	19	4	47.5
5	岡崎 誠	クボタ	2	6	36	17	5	47.2
6	山口 祐貴	いわさき	3	11	111	50	18	45.0
7	野上 晃平	福井工大	2	7	73	32	11	43.8
8	赤松 圭介	クボタ	2	5	32	13	3	40.6
9	岸 英二	STO44	2	7	66	26	10	39.4
10	徳森 翔也	いわさき	3	12	46	18	9	39.1
11	山上 啓太	大阪ガス	2	6	36	14	4	38.9
12	山本 健太	STO44	2	7	21	8	1	38.1
13	辻 大雅	福井工大	2	7	35	13	5	37.1
14	清川 嵩志	大阪ガス	2	7	60	22	3	36.7
15	梅本 光彦	東洋アルミ	1	3	9	3	1	33.3

アタック決定率 (%) = 得点 ÷ 打数 × 100

得点 (総得点)

順位	氏名	チーム名	試合数	セット数	アタック	ブロック	サーブ	合計
1	満生 大輝	いわさき	3	12	76	1	6	83
2	山口 祐貴	いわさき	3	11	50	1	2	53
3	野上 晃平	福井工大	2	7	32	0	7	39
4	高橋 史和	NTTWO	2	8	22	8	2	32
5	岸 英二	STO44	2	7	26	3	2	31
6	丸一 達也	クボタ	2	6	19	8	0	27
7	徳森 翔也	いわさき	3	12	18	3	5	26
8	大西 洋一	NTTWO	2	7	19	3	2	24
9	清川 嵩志	大阪ガス	2	7	22	1	0	23
9	安永 和樹	いわさき	3	12	18	4	1	23
11	岡崎 誠	クボタ	2	6	17	0	4	21
12	竹永 大樹	NTTWO	2	6	17	1	2	20
12	野田 修眞	STO44	2	7	17	0	3	20
14	辻 大雅	福井工大	2	7	13	0	6	19
15	山上 啓太	大阪ガス	2	6	14	1	3	18

総得点=アタック得点+ブロック得点+サーブ得点

アタック決定本数 (セット)

順位	氏名	チーム名	試合数	セット数	得点	セット平均
1	満生 大輝	いわさき	3	12	76	6.33
2	野上 晃平	福井工大	2	7	32	4.57
3	山口 祐貴	いわさき	3	11	50	4.55
4	岸 英二	STO44	2	7	26	3.71
5	丸一 達也	クボタ	2	6	19	3.17
6	清川 嵩志	大阪ガス	2	7	22	3.14
7	岡崎 誠	クボタ	2	6	17	2.83
7	竹永 大樹	NTTWO	2	6	17	2.83
9	高橋 史和	NTTWO	2	8	22	2.75
10	大西 洋一	NTTWO	2	7	19	2.71
11	赤松 圭介	クボタ	2	5	13	2.60
12	野田 修眞	STO44	2	7	17	2.43
13	鎌苅 翔	クボタ	2	6	14	2.33
13	山上 啓太	大阪ガス	2	6	14	2.33
13	大八木 穰	東洋アルミ	1	3	7	2.33

1セットあたりのアタック決定本数(本) = 得点 ÷ 出場セット数

ブロック決定本数 (セット)

順位	氏名	チーム名	試合数	セット数	得点	セット平均
1	丸一 達也	クボタ	2	6	8	1.33
2	寺岡 明彦	NTTWO	2	8	9	1.13
3	高橋 史和	NTTWO	2	8	8	1.00
3	山本 健太	STO44	2	7	7	1.00
5	中道 周平	大阪ガス	2	7	4	0.57
5	的場 圭太郎	福井工大	2	7	4	0.57
7	和田 拳弥	クボタ	2	6	3	0.50
8	大西 洋一	NTTWO	2	7	3	0.43
8	岸 英二	STO44	2	7	3	0.43
10	杉本 峻作	クボタ	2	5	2	0.40
11	安永 和樹	いわさき	3	12	4	0.33
11	金近 潤	NTTWO	2	6	2	0.33
11	鎌苅 翔	クボタ	2	6	2	0.33
11	市川 慶一	東洋アルミ	1	3	1	0.33
11	小長谷 祐介	東洋アルミ	1	3	1	0.33

1セットあたりのブロック決定本数(本) = 得点 ÷ 出場セット数

サーブ効果率

順位	氏名	チーム名	試合数	セット数	打数	得点	効果	失点	効果率
1	野上 晃平	福井工大	2	7	25	7	5	7	26.0
2	辻 大雅	福井工大	2	7	27	6	5	5	22.2
3	赤松 圭介	クボタ	2	5	13	2	5	3	19.2
4	山上 啓太	大阪ガス	2	6	20	3	3	0	18.8
5	梅本 光彦	東洋アルミ	1	3	7	1	1	0	17.9
6	徳森 翔也	いわさき	3	12	49	5	14	5	14.8
7	岡崎 誠	クボタ	2	6	34	4	10	6	14.7
8	満生 大輝	いわさき	3	12	49	6	14	12	13.3
9	中村 修一	福井工大	2	7	28	4	6	9	11.6
10	鎌苅 翔	クボタ	2	6	14	0	6	0	10.7
11	和田 拳弥	クボタ	2	6	17	2	3	4	10.3
12	竹永 大樹	NTTWO	2	6	22	2	4	3	10.2
13	金近 潤	NTTWO	2	6	15	1	3	1	10.0
13	山本 健太	STO44	2	7	20	0	10	2	10.0
15	高橋 史和	NTTWO	2	8	32	2	9	5	9.4

サーブ効果率 (%) = (サービスエース × 100 + 効果 × 25 - 失点 × 25) ÷ 打数

サーブレシーブ成功率

順位	氏名	チーム名	試合数	セット数	受数	成功・優	成功・良	失敗	成功率
1	大八木 穰	東洋アルミ	1	3	14	7	6	1	71.4
2	徳森 翔也	いわさき	3	12	98	61	17	20	70.9
3	岡崎 誠	クボタ	2	6	20	9	10	1	70.0
4	野村 健吾	STO44	2	7	44	28	5	11	69.3
5	高橋 史和	NTTWO	2	8	75	38	26	11	68.0
6	清川 嵩志	大阪ガス	2	7	14	9	1	4	67.9
7	野田 修眞	STO44	2	7	51	30	9	12	67.6
8	大川 総司	大阪ガス	2	6	42	24	6	12	64.3
8	和田 拳弥	クボタ	2	6	35	18	9	8	64.3
10	満生 大輝	いわさき	3	12	31	16	7	8	62.9
11	西脇 良宇	いわさき	3	12	78	36	21	21	59.6
12	佐々木 魁成	福井工大	2	7	35	16	9	10	58.6
13	永田 卓也	大阪ガス	2	5	24	8	9	7	52.1
14	小長谷 祐介	東洋アルミ	1	3	13	6	1	6	50.0
15	辻 大雅	福井工大	2	7	58	20	17	21	49.1

サーブレシーブ成功率 (%) = (成功[優] × 100 + 成功[良] × 50) ÷ 打数

※本票の著作権は、公益財団法人日本バレーボール協会に帰属します。



B1 試合結果速報

試合番号 101

開催日 2018/01/27

開催地 大阪府

第8回全国6人制バレーボール総合男女優勝西部男子大会 会場：大阪産業大学総合体育館

観客数： 250	JURY：	チーム	セット	勝点	1	2	3	4	5	合計
開始時間： 16:00	主審： 山口 岳夫	クボタ	3	2	25	25	26			76
終了時間： 17:18	副審： 渡邊 恵美	大阪ガス	0	1	14	18	24			56
試合時間： 01:18	判定員： 中川 正樹	試合時間			00:23	00:21	00:28			01:12

クボタ VS 大阪ガス

1set	2set	3set	4set	5set	監督			1set	2set	3set	4set	5set
19 5 17 (16)	19 5 17 (11)	11 5 17 (21)			川田 匠	津崎 智之	山本 修	4 7 15 (14)	4 7 15 (21)	21 7 15		
18 6 20 (10)	18 6 13 (16)	18 6 20 (16) (10)			1勝0敗 通算 0勝1敗			6 2 3 (13)	6 2 3	6 2 3		
-	-	20-20	-	-	2 勝点 1			8-13	12-15 17-20	0-7	-	-
-	-	-	-	-	タイムアウト			-	-	-	-	-

評価	打数	得点	失点	技術成績			打数	得点	失点	評価	
決定率(%)	46.7	92	43	8	アタック総数			79	21	10	26.6 決定率(%)
決定率(%)	43.8	16	7	3	(内バックアタック)			7	2	1	28.6 決定率(%)
セット平均(本)	2.33	-	7	-	ブロック			-	5	-	1.67 セット平均(本)
効果率(%)	8.4	74	4	12	サーブ			58	4	8	6.0 効果率(%)
成功率(%)	72.3	-	-	-	サーブレシーブ			-	-	-	50.8 成功率(%)
チームフォルト	6	-	22	-	相手のミス			-	26	-	4 チームフォルト
		166	76	20	合計			137	56	18	

クボタ	出場数	出場セット					アタック					(内バックアタック)				ブロック		サーブ					サーブレシーブ			
		1	2	3	4	5	打数	得点	失点	決定率	セット平均	打数	得点	失点	決定率	得点	セット平均	打数	得点	失点	効果	効果率	受数	成功・優	成功・良	成功率
2 L 野口 拓朗	3	L	L	L			0	0	0	-	-	0	0	0	-	0	-	0	0	0	0	-	15	12	3	90.0
5 丸一 達也	3	■	■	■			14	10	1	71.4	3.33	0	0	0	-	4	1.33	6	0	1	1	0.0	0	0	0	-
6 C 鎌苅 翔	3	■	■	■			12	7	0	58.3	2.33	0	0	0	-	0	-	6	0	0	3	12.5	0	0	0	-
10 萬徳 直人	2	□	□				0	0	0	-	-	0	0	0	-	0	-	3	0	0	1	8.3	0	0	0	-
11 奥野 裕樹	2	□	■				12	7	2	58.3	3.50	6	3	0	50.0	0	-	3	0	0	0	0.0	0	0	0	-
13 守山 千仁	1	■					0	0	0	-	-	0	0	0	-	0	-	8	0	0	3	9.4	0	0	0	-
16 東 慎哉	3	□	□	□			3	2	0	66.7	0.67	0	0	0	-	0	-	8	0	3	2	-3.1	7	3	1	50.0
17 岡崎 誠	3	■	■	■			17	7	3	41.2	2.33	1	0	1	0.0	0	-	22	3	4	8	18.2	12	6	6	75.0
18 和田 拳弥	3	■	■	■			18	5	0	27.8	1.67	0	0	0	-	2	0.67	7	1	2	0	7.1	12	7	2	66.7
19 赤松 圭介	2	■	■				15	5	2	33.3	2.50	8	4	2	50.0	0	-	6	0	1	3	8.3	1	0	0	0.0
20 杉本 峻作	2	■	■				0	0	0	-	-	0	0	0	-	1	0.50	3	0	1	0	-8.3	0	0	0	-
21 川崎 将志	1	□					1	0	0	0.0	0.00	1	0	0	0.0	0	-	2	0	0	0	0.0	0	0	0	-
チーム合計	3						92	43	8	46.7	14.33	16	7	3	43.8	7	2.33	74	4	12	21	8.4	47	28	12	72.3

大阪ガス	出場数	出場セット					アタック					(内バックアタック)				ブロック		サーブ					サーブレシーブ				
		1	2	3	4	5	打数	得点	失点	決定率	セット平均	打数	得点	失点	決定率	得点	セット平均	打数	得点	失点	効果	効果率	受数	成功・優	成功・良	成功率	
1 石室屋 直樹	0																										
2 澁谷 直樹	3	■	■	■			2	1	0	50.0	0.33	0	0	0	-	0	-	5	0	0	1	5.0	0	0	0	-	
3 C 清川 嵩志	3	■	■	■			21	8	2	38.1	2.67	5	2	1	40.0	1	0.33	9	0	1	2	2.8	2	2	0	100.0	
4 山上 啓太	2	■	■				11	3	1	27.3	1.50	1	0	0	0.0	1	0.50	3	1	0	0	33.3	16	5	3	40.6	
6 中道 周平	3	■	■	■			5	1	0	20.0	0.33	0	0	0	-	3	1.00	9	0	0	1	2.8	0	0	0	-	
7 三田村 一成	3	■	■	■			15	4	3	26.7	1.33	0	0	0	-	0	-	11	1	3	0	2.3	16	6	3	46.9	
8 楠根 大央	0																										
9 L 永田 卓也	2	L	L				0	0	0	-	-	0	0	0	-	0	-	0	0	0	0	-	9	3	4	55.6	
11 L 茶野 真輔	1	L					0	0	0	-	-	0	0	0	-	0	-	0	0	0	0	-	4	1	2	50.0	
13 清水 康佑	1	□					0	0	0	-	-	0	0	0	-	0	-	1	0	1	0	-25.0	0	0	0	-	
14 西迫 瑞樹	2	□	□				0	0	0	-	-	0	0	0	-	0	-	5	1	1	2	25.0	1	0	0	0.0	
15 山岡 裕樹	3	■	■	■			13	2	3	15.4	0.67	0	0	0	-	0	-	11	1	2	0	4.5	0	0	0	-	
17 辻本 健志	0																										
21 大川 総司	2	□	■				12	2	1	16.7	1.00	1	0	0	0.0	0	-	4	0	0	0	0.0	13	7	2	61.5	
チーム合計	3						79	21	10	26.6	7.00	7	2	1	28.6	5	1.67	58	4	8	6	6.0	61	24	14	50.8	

※出場セットマーク： ■=スターティングメンバー □=交代選手 L=リベロ
 アタック決定率(%) = 得点 ÷ 打数 × 100 アタック決定本数(本) = 得点 ÷ 出場セット数 ブロック決定本数(本) = 得点 ÷ 出場セット数
 サーブ効果率(%) = (サービスエース × 100 + 効果 × 25 - 失点 × 25) ÷ 打数 サーブレシーブ成功率(%) = (成功[優] × 100 + 成功[良]) ÷ 打数



B1 試合結果速報

試合番号 **102**

開催日 **2018/01/27**

開催地 **大阪府**

第8回全国6人制バレーボール総合男女優勝西部男子大会

会場：大阪産業大学総合体育館

観客数： 250	JURY：	チーム	セット	勝点	1	2	3	4	5	合計
開始時間： 17:40	主審： 渡邊 恵美	NTT西日本	3	2	26	27	25			78
終了時間： 19:09	副審： 山口 岳夫	STO44	0	1	24	25	23			72
試合時間： 01:29	判定員： 田中 清	試合時間			00:33	00:29	00:21			01:23

NTT西日本

VS

STO44

1set	2set	3set	4set	5set				1set	2set	3set	4set	5set
3 10 16 (13) (15)	3 10 16 (15)	13 10 16 (5)			小山 毅	監督	澤井 亨	4 12 8 (3)	4 12 8	4 2 8		
17 18 8 (11)	17 18 8 (11)	17 18 21 (15) (11)			菅 孝治	コーチ		2 5 10	3 5 10	3 5 10		
15-12 20-19	9-12 -	-	-	-	1勝0敗	通算	0勝1敗	2-7 8-14	23-21 24-24	17-18 -	-	-
					2	勝点	1	タイムアウト				

評価	打数	得点	失点	技術成績			打数	得点	失点	評価	
決定率(%)	33.7	98	33	11	アタック総数			115	34	16	29.6 決定率(%)
決定率(%)	40.0	5	2	0	(内バックアタック)			8	2	3	25.0 決定率(%)
セット平均(本)	2.67	-	8	-	ブロック			-	6	-	2.00 セット平均(本)
効果率(%)	3.6	76	2	13	サーブ			74	2	16	3.0 効果率(%)
成功率(%)	51.8	-	-	-	サーブレシーブ			-	-	-	65.3 成功率(%)
チームフォルト	6	-	35	-	相手のミス			-	30	-	3 チームフォルト
		174	78	24	合計			189	72	32	

NTT西日本	出場セット					アタック					(内バックアタック)				ブロック		サーブ				サーブレシーブ					
	出場数	1	2	3	4	5	打数	得点	失点	決定率	セット平均	打数	得点	失点	決定率	得点	セット平均	打数	得点	失点	効果	効果率	受数	成功・優	成功・良	成功率
2	L	木原 恵一	3	L	L	L	0	0	0	-	-	0	0	0	-	0	-	0	0	0	0	-	20	6	6	45.0
3		大西 洋一	2	■	■		10	3	3	30.0	1.50	1	0	0	0.0	1	0.50	8	0	1	2	3.1	1	0	0	0.0
5		半田 剛史	1			□	1	1	0	100.0	1.00	0	0	0	-	0	-	3	0	1	1	0.0	0	0	0	-
8		山本 啓太	2	■	■		2	1	0	50.0	0.50	0	0	0	-	0	-	6	1	3	0	4.2	1	0	0	0.0
10		石木 祐也	3	■	■	■	9	3	0	33.3	1.00	0	0	0	-	0	-	11	0	0	3	6.8	0	0	0	-
11		有我 浩幸	3	□	□	□	0	0	0	-	-	0	0	0	-	0	-	0	0	0	0	-	0	0	0	-
12	L	栗栖 徹	0																							
13		金近 潤	2	□		■	6	1	2	16.7	0.50	0	0	0	-	1	0.50	5	0	1	1	0.0	2	0	1	25.0
15		織田 康宏	3	□	□	□	0	0	0	-	-	0	0	0	-	0	-	7	0	0	1	3.6	0	0	0	-
16		高橋 史和	3	■	■	■	28	10	4	35.7	3.33	2	1	0	50.0	4	1.33	13	1	2	4	11.5	25	11	10	64.0
17		竹永 大樹	3	■	■	■	33	14	2	42.4	4.67	2	1	0	50.0	0	-	12	0	2	3	2.1	6	1	3	41.7
18		寺岡 明彦	3	■	■	■	9	0	0	0.0	0.00	0	0	0	-	2	0.67	8	0	2	1	-3.1	1	1	0	100.0
21	C	中村 成輔	1			■	0	0	0	-	-	0	0	0	-	0	-	3	0	1	0	-8.3	0	0	0	-
チーム合計			3				98	33	11	33.7	11.00	5	2	0	40.0	8	2.67	76	2	13	16	3.6	56	19	20	51.8

STO44	出場セット					アタック					(内バックアタック)				ブロック		サーブ				サーブレシーブ					
	出場数	1	2	3	4	5	打数	得点	失点	決定率	セット平均	打数	得点	失点	決定率	得点	セット平均	打数	得点	失点	効果	効果率	受数	成功・優	成功・良	成功率
1	L	野村 健吾	3	L	L	L	0	0	0	-	-	0	0	0	-	0	-	0	0	0	0	-	26	18	4	76.9
2		森本 康大	2	■		■	19	5	1	26.3	2.50	0	0	0	-	0	-	8	0	0	1	3.1	3	0	1	16.7
3		鈴木 颯	3	□	■	■	25	7	2	28.0	2.33	0	0	0	-	0	-	8	0	4	3	-3.1	11	3	1	31.8
4	C	岸 英二	3	■	■	■	34	9	8	26.5	3.00	7	1	3	14.3	2	0.67	15	0	6	1	-8.3	0	0	0	-
5		山本 健太	3	■	■	■	9	1	0	11.1	0.33	0	0	0	-	3	1.00	8	0	1	2	3.1	1	1	0	100.0
8		野田 修眞	3	■	■	■	20	7	5	35.0	2.33	1	1	0	100.0	0	-	16	2	4	4	12.5	21	14	3	73.8
9		青山 幸樹	0																							
10		宮城 大雅	3	■	■	■	2	0	0	0.0	0.00	0	0	0	-	1	0.33	13	0	0	3	5.8	0	0	0	-
11		原 宏之	0																							
12		鈴木 健斗	2	■	■		6	5	0	83.3	2.50	0	0	0	-	0	-	6	0	1	3	8.3	0	0	0	-
チーム合計			3				115	34	16	29.6	11.33	8	2	3	25.0	6	2.00	74	2	16	17	3.0	62	36	9	65.3

※出場セットマーク： ■=スターティングメンバー □=交代選手 L=リベロ

アタック決定率(%) = 得点 ÷ 打数 × 100

アタック決定本数(本) = 得点 ÷ 出場セット数

ブロック決定本数(本) = 得点 ÷ 出場セット数

サーブ効果率(%) = (サービスエース × 100 + 効果 × 25 - 失点 × 25) ÷ 打数

サーブレシーブ成功率(%) = (成功[優] × 100 + 成功[良]) ÷ 打数



B1 試合結果速報

試合番号 103

開催日 2018/01/27

開催地 大阪府

第8回全国6人制バレーボール総合男女優勝西部男子大会 会場：大阪産業大学総合体育館

観客数： 250	JURY：	チーム	セット	勝点	1	2	3	4	5	合計
開始時間： 16:00	主審： 八木 俊樹	福井工業大学	0	1	17	26	18			61
終了時間： 17:14	副審： 太田黒 広道	いわさきBlueWave	3	2	25	28	25			78
試合時間： 01:14	判定員： 安田 悠司	試合時間			00:24	00:28	00:16			01:08

福井工業大学					VS	いわさきBlueWave				
1set	2set	3set	4set	5set		1set	2set	3set	4set	5set
12 11 1	12 11 1	12 11 1			濱本 一哉	1 10 2	1 10 2	1 10 2		
					監督	(6)	(8) (9)			
7 16 3	7 16 3	7 16 3			西 修平	13 11 15	13 11 15	13 11 15		
					コーチ		(3)	(8)		
					浦田 範夫					
					通算					
					1勝1敗					
					勝点					
					1					
					2					
					タイムアウト					
							8-12			

評価	打数	得点	失点	技術成績	打数	得点	失点	評価		
決定率(%)	32.5	80	26	11	アタック総数	75	39	8	52.0	決定率(%)
決定率(%)	25.0	8	2	4	(内バックアタック)	8	3	2	37.5	決定率(%)
セット平均(本)	1.00	—	3	—	ブロック	—	3	—	1.00	セット平均(本)
効果率(%)	9.5	63	7	14	サーブ	76	8	12	13.5	効果率(%)
成功率(%)	48.3	—	—	—	サーブレシーブ	—	—	—	53.1	成功率(%)
チームフォルト	3	—	25	—	相手のミス	—	28	—	5	チームフォルト
		143	61	25	合計	151	78	20		

福井工業大学	出場セット					アタック					(内バックアタック)				ブロック		サーブ				サーブレシーブ					
	出場数	1	2	3	4	5	打数	得点	失点	決定率	セット平均	打数	得点	失点	決定率	得点	セット平均	打数	得点	失点	効果	効果率	受数	成功・優	成功・良	成功率
1	中村 修一	3	■	■	■		6	1	0	16.7	0.33	0	0	0	-	0	-	11	1	5	2	2.3	0	0	0	-
3	C 高溝 隼吾	3	■	■	■		19	6	3	31.6	2.00	0	0	0	-	0	-	11	1	1	2	11.4	16	7	2	50.0
4	多保田 宇哉	0																								
5	眞柄 修嗣	0																								
6	土田 尚輝	0																								
7	的場 圭太郎	3	■	■	■		7	3	0	42.9	1.00	0	0	0	-	3	1.00	8	0	3	1	-6.3	1	0	0	0.0
8	福田 尚哉	0																								
9	澤崎 峻樹	0																								
11	高桑 京介	3	■	■	■		3	0	0	0.0	0.00	0	0	0	-	0	-	11	0	1	1	0.0	1	0	0	0.0
12	野上 晃平	3	■	■	■		30	13	7	43.3	4.33	7	2	4	28.6	0	-	9	2	2	2	22.2	1	0	0	0.0
13	L 佐々木 魁成	3	L	L	L		0	0	0	-	-	0	0	0	-	0	-	0	0	0	0	-	13	6	2	53.8
16	辻 大雅	3	■	■	■		15	3	1	20.0	1.00	1	0	0	0.0	0	-	13	3	2	2	23.1	28	9	10	50.0
17	L 荻野 祥多	1			L		0	0	0	-	-	0	0	0	-	0	-	0	0	0	0	-	0	0	0	-
18	山崎 寛桐	0																								
チーム合計		3					80	26	11	32.5	8.67	8	2	4	25.0	3	1.00	63	7	14	10	9.5	60	22	14	48.3

いわさきBlueWave	出場セット					アタック					(内バックアタック)				ブロック		サーブ				サーブレシーブ					
	出場数	1	2	3	4	5	打数	得点	失点	決定率	セット平均	打数	得点	失点	決定率	得点	セット平均	打数	得点	失点	効果	効果率	受数	成功・優	成功・良	成功率
1	C 山口 祐貴	3	■	■	■		16	9	1	56.3	3.00	0	0	0	-	0	-	10	1	2	3	12.5	6	2	1	41.7
2	上田 貴志	3	■	■	■		5	2	0	40.0	0.67	1	0	0	0.0	0	-	10	2	1	3	25.0	0	0	0	-
3	厚地 研史郎	1		□			1	0	0	0.0	0.00	0	0	0	-	0	-	0	0	0	0	-	0	0	0	-
4	吉原 淳	0																								
5	L 千々岩 正之	0																								
6	祐島 大作	1	□				0	0	0	-	-	0	0	0	-	0	-	4	1	0	0	25.0	0	0	0	-
7	L 西脇 良宇	3	L	L	L		0	0	0	-	-	0	0	0	-	0	-	0	0	0	0	-	19	6	8	52.6
8	中村 文俊	2		□	□		0	0	0	-	-	0	0	0	-	0	-	3	0	1	0	-8.3	0	0	0	-
9	瀬戸口 賢	1		□			0	0	0	-	-	0	0	0	-	0	-	1	0	0	0	0.0	0	0	0	-
10	徳森 翔也	3	■	■	■		12	3	5	25.0	1.00	2	0	2	0.0	1	0.33	16	3	1	5	25.0	20	9	4	55.0
11	橋本 有恒	3	■	■	■		1	0	0	0.0	0.00	0	0	0	-	0	-	12	1	2	2	8.3	0	0	0	-
13	安永 和樹	3	■	■	■		8	5	1	62.5	1.67	0	0	0	-	2	0.67	13	0	1	7	11.5	0	0	0	-
15	満生 大輝	3	■	■	■		32	20	1	62.5	6.67	5	3	0	60.0	0	-	7	0	4	1	-10.7	3	2	0	66.7
チーム合計		3					75	39	8	52.0	13.00	8	3	2	37.5	3	1.00	76	8	12	21	13.5	48	19	13	53.1

※出場セットマーク： ■=スターティングメンバー □=交代選手 L=リベロ

アタック決定率(%) = 得点 ÷ 打数 × 100

アタック決定本数(本) = 得点 ÷ 出場セット数

ブロック決定本数(本) = 得点 ÷ 出場セット数

サーブ効果率(%) = (サービスエース × 100 + 効果 × 25 - 失点 × 25) ÷ 打数

サーブレシーブ成功率(%) = (成功[優] × 100 + 成功[良]) ÷ 打数



B1 試合結果速報

試合番号 **104**開催日 **2018/01/28**開催地 **大阪府**

第8回全国6人制バレーボール総合男女優勝西部男子大会 会場：大阪産業大学総合体育館

観客数： 300	JURY：	チーム	セット	勝点	1	2	3	4	5	合計
開始時間： 9:30	主審： 山尾 未来	いわさきBlueWave	3	2	23	29	25	25		102
終了時間： 11:12	副審： 岩井 好恵	大阪ガス	1	1	25	27	20	22		94
試合時間： 01:42	判定員： 中川 正樹	試合時間		00:22	00:29	00:21	00:21			01:33

いわさきBlueWave

VS

大阪ガス



1set	2set	3set	4set	5set				1set	2set	3set	4set	5set
9 10 2 (6) (1)	9 10 2 (1)	1 10 2 (4)	1 10 4 (4)		西 修平	監督	山本 修	4 21 15 (14)	4 21 15 (14)	4 21 15	4 21 15 (14)	
13 11 15 (4)	13 11 15 (6)	13 11 15 (3)	13 11 15 (3)		浦田 範夫	コーチ		6 7 3	6 7 3	6 7 3	6 7 3	
17-18 21-23	3-9 22-23	20-17 -	- -	- -	2勝0敗	通算	0勝2敗	-	-	21-19 27-28	10-15 -	20-22 -
					4	勝点	2	タイムアウト				

評価	打数	得点	失点	技術成績			打数	得点	失点	評価			
決定率(%)	43.0	135	58	15	アタック総数			122	46	8	37.7	決定率(%)	
決定率(%)	47.1	17	8	1	(内バックアタック)			11	3	0	27.3	決定率(%)	
セット平均(本)	1.00	-	4	-	ブロック			-	4	-	1.00	セット平均(本)	
効果率(%)	9.4	101	6	14	サーブ			95	4	13	5.8	効果率(%)	
成功率(%)	63.3	-	-	-	サーブレシーブ			-	-	-	57.6	成功率(%)	
チームフォルト	11	-	34	-	相手のミス			-	40	-	13	チームフォルト	
					236	102	29	合計			217	94	21

いわさきBlueWave	出場セット					アタック					(内バックアタック)				ブロック		サーブ					サーブレシーブ				
	出場数	1	2	3	4	5	打数	得点	失点	決定率	セット平均	打数	得点	失点	決定率	得点	セット平均	打数	得点	失点	効果	効果率	受数	成功・優	成功・良	成功率
1	C	山口 祐貴	3	□	■	■	33	16	4	48.5	5.33	8	4	1	50.0	1	0.33	17	1	2	2	5.9	0	0	0	-
2		上田 貴志	3	■	■	■	6	2	0	33.3	0.67	0	0	0	-	0	-	6	0	1	1	0.0	0	0	0	-
3		厚地 研史郎	1			□	0	0	0	-	-	0	0	0	-	0	-	1	0	0	0	0.0	0	0	0	-
4		吉原 淳	3	□		□	3	2	0	66.7	0.67	0	0	0	-	1	0.33	7	1	1	3	21.4	0	0	0	-
5	L	千々岩 正之	0																							
6		祐島 大作	2	□	□		0	0	0	-	-	0	0	0	-	0	-	2	0	1	0	-12.5	0	0	0	-
7	L	西脇 良宇	4	L	L	L	0	0	0	-	-	0	0	0	-	0	-	0	0	0	0	-	33	16	8	60.6
8		中村 文俊	0																							
9		瀬戸口 賢	2	■	■		8	2	1	25.0	1.00	1	0	0	0.0	0	-	5	1	0	3	35.0	2	1	0	50.0
10		徳森 翔也	4	■	■	■	13	7	1	53.8	1.75	0	0	0	-	0	-	16	1	3	4	7.8	34	21	7	72.1
11		橋本 有恒	4	■	■	■	2	0	0	0.0	0.00	0	0	0	-	1	0.25	14	0	0	6	10.7	0	0	0	-
13		安永 和樹	4	■	■	■	11	4	1	36.4	1.00	0	0	0	-	0	-	14	0	2	4	3.6	0	0	0	-
15		満生 大輝	4	■	■	■	59	25	8	42.4	6.25	8	4	0	50.0	1	0.25	19	2	4	5	11.8	10	3	3	45.0
チーム合計			4				135	58	15	43.0	14.50	17	8	1	47.1	4	1.00	101	6	14	28	9.4	79	41	18	63.3

大阪ガス	出場セット					アタック					(内バックアタック)				ブロック		サーブ					サーブレシーブ				
	出場数	1	2	3	4	5	打数	得点	失点	決定率	セット平均	打数	得点	失点	決定率	得点	セット平均	打数	得点	失点	効果	効果率	受数	成功・優	成功・良	成功率
2		澁谷 直樹	0																							
3	C	清川 嵩志	4	■	■	■	39	14	1	35.9	3.50	3	1	0	33.3	0	-	12	0	3	4	2.1	12	7	1	62.5
4		山上 啓太	4	■	■	■	25	11	3	44.0	2.75	3	1	0	33.3	0	-	17	2	0	3	16.2	19	6	5	44.7
6		中道 周平	4	■	■	■	11	5	2	45.5	1.25	0	0	0	-	1	0.25	21	0	2	6	4.8	0	0	0	-
7		三田村 一成	4	■	■	■	2	0	0	0.0	0.00	0	0	0	-	0	-	10	0	1	1	0.0	0	0	0	-
8		楠根 大央	0																							
9	L	永田 卓也	3		L	L	0	0	0	-	-	0	0	0	-	0	-	0	0	0	0	-	15	5	5	50.0
11	L	茶野 真輔	1	L			0	0	0	-	-	0	0	0	-	0	-	0	0	0	0	-	7	3	1	50.0
13		清水 康佑	0																							
14		西迫 瑞樹	4	□	□	□	0	0	0	-	-	0	0	0	-	0	-	6	1	1	2	20.8	2	2	0	100.0
15		山岡 裕樹	4	■	■	■	15	6	0	40.0	1.50	0	0	0	-	2	0.50	16	1	1	2	7.8	1	1	0	100.0
17		辻本 健志	0																							
20		森川 茂一	0																							
21		大川 総司	4	■	■	■	30	10	2	33.3	2.50	5	1	0	20.0	1	0.25	13	0	5	1	-7.7	29	17	4	65.5
チーム合計			4				122	46	8	37.7	11.50	11	3	0	27.3	4	1.00	95	4	13	19	5.8	85	41	16	57.6

※出場セットマーク： ■=スターティングメンバー □=交代選手 L=リベロ

アタック決定率(%) = 得点 ÷ 打数 × 100

アタック決定本数(本) = 得点 ÷ 出場セット数

ブロック決定本数(本) = 得点 ÷ 出場セット数

サーブ効果率(%) = (サービスエース × 100 + 効果 × 25 - 失点 × 25) ÷ 打数

サーブレシーブ成功率(%) = (成功[優] × 100 + 成功[良]) ÷ 打数



B1 試合結果速報

試合番号 105

開催日 2018/01/28

開催地 大阪府

第8回全国6人制バレーボール総合男女優勝西部男子大会 会場：大阪産業大学総合体育館

観客数： 300	JURY：	チーム	セット	勝点	1	2	3	4	5	合計
開始時間： 12:04	主審： 岩井 好恵	NTT西日本	3	2	25	22	20	25	20	112
終了時間： 14:10	副審： 山尾 未来	いわさきBlueWave	2	1	23	25	25	21	18	112
試合時間： 02:06	判定員： 中川 正樹	試合時間		00:24	00:23	00:23	00:23	00:21	01:54	

NTT西日本 VS いわさきBlueWave

1set	2set	3set	4set	5set						1set	2set	3set	4set	5set
3 10 16 (13)	3 10 16 (13)	3 10 16 (13)	13 10 16 (15)	10 16 21 (8) (11)	栗栖 徹	監督	西 修平	1 10 4	1 10 4 (6)	1 10 4 (6)	1 10 4	1 10 4	1 10 4	
17 18 8 (15)	17 18 8 (15)	17 18 21 (15) (11)	3 18 21 (11)	13 3 18 (15)	2勝0敗	コーチ	浦田 範夫	13 11 15 (6)	13 11 15	13 11 15	13 11 15	13 11 15	13 11 15 (6)	
14-17 -	6-11 16-21	9-12 15-20	17-16 -	7-8 12-13	4	通算	2勝1敗	20-18 22-21	22-19 -	-	13-15 21-23	3-6 10-12		
					タイムアウト									

評価	打数	得点	失点	技術成績			打数	得点	失点	評価		
決定率(%)	31.9	138	44	8	アタック総数			178	81	25	45.5 決定率(%)	
決定率(%)	25.0	4	1	0	(内バックアタック)			27	11	7	40.7 決定率(%)	
セット平均(本)	3.20	—	16	—	ブロック			—	6	—	1.20 セット平均(本)	
効果率(%)	10.5	112	8	7	サーブ			112	6	13	8.0 効果率(%)	
成功率(%)	57.1	—	—	—	サーブレシーブ			—	—	—	68.8 成功率(%)	
チームフォルト	4	—	44	—	相手のミス			—	19	—	6 チームフォルト	
					合計							
					250	112	15	290	112	38		

NTT西日本	出場セット					アタック					(内バックアタック)				ブロック		サーブ					サーブレシーブ					
	出場数	1	2	3	4	5	打数	得点	失点	決定率	セット平均	打数	得点	失点	決定率	得点	セット平均	打数	得点	失点	効果	効果率	受数	成功・優	成功・良	成功率	
2 L 木原 恵一	5	L	L	L	L	L	0	0	0	-	-	0	0	0	-	0	-	0	0	0	0	-	22	8	4	45.5	
3 大西 洋一	5	■	■	■	■	■	30	16	1	53.3	3.20	1	1	0	100.0	2	0.40	21	2	2	2	9.5	2	0	0	0.0	
8 山本 啓太	3	■	■		□		0	0	0	-	-	0	0	0	-	0	-	12	1	0	5	18.8	0	0	0	-	
10 石木 祐也	5	■	■	■	■	■	11	3	0	27.3	0.60	0	0	0	-	1	0.20	12	0	1	4	6.3	0	0	0	-	
11 有我 浩幸	3			□	□	□	0	0	0	-	-	0	0	0	-	0	-	0	0	0	0	-	0	0	0	-	
12 L 栗栖 徹	0																										
13 金近 潤	4	□		□	■	■	16	5	1	31.3	1.25	1	0	0	0.0	1	0.25	10	1	0	2	15.0	11	3	4	45.5	
14 辻内 学	0																										
15 織田 康宏	5	□	□	□	□	□	0	0	0	-	-	0	0	0	-	0	-	7	0	0	1	3.6	0	0	0	-	
16 高橋 史和	5	■	■	■	■	■	39	12	3	30.8	2.40	1	0	0	0.0	4	0.80	19	1	3	5	7.9	50	27	16	70.0	
17 竹永 大樹	3	■	■	■			24	3	2	12.5	1.00	1	0	0	0.0	1	0.33	10	2	1	1	20.0	12	5	2	50.0	
18 寺岡 明彦	5	■	■	■	■	■	17	5	1	29.4	1.00	0	0	0	-	7	1.40	8	0	0	1	3.1	1	0	0	0.0	
21 C 中村 成輔	3			■	■	■	1	0	0	0.0	0.00	0	0	0	-	0	-	13	1	0	1	9.6	0	0	0	-	
チーム合計	5						138	44	8	31.9	8.80	4	1	0	25.0	16	3.20	112	8	7	22	10.5	98	43	26	57.1	

いわさきBlueWave	出場セット					アタック					(内バックアタック)				ブロック		サーブ					サーブレシーブ					
	出場数	1	2	3	4	5	打数	得点	失点	決定率	セット平均	打数	得点	失点	決定率	得点	セット平均	打数	得点	失点	効果	効果率	受数	成功・優	成功・良	成功率	
1 C 山口 祐貴	5	■	■	■	■	■	62	25	13	40.3	5.00	8	5	3	62.5	0	-	19	0	2	3	1.3	13	5	2	46.2	
2 上田 貴志	0																										
3 厚地 研史郎	0																										
4 吉原 淳	5	■	■	■	■	■	9	4	1	44.4	0.80	0	0	0	-	1	0.20	19	0	1	3	2.6	0	0	0	-	
5 L 千々岩 正之	0																										
6 祐島 大作	4	□	□	□	□		0	0	0	-	-	0	0	0	-	0	-	4	0	1	1	0.0	0	0	0	-	
7 L 西脇 良宇	5	L	L	L	L	L	0	0	0	-	-	0	0	0	-	0	-	0	0	0	0	-	26	14	5	63.5	
8 中村 文俊	0																										
9 瀬戸口 賢	0																										
10 徳森 翔也	5	■	■	■	■	■	21	8	3	38.1	1.60	3	0	1	0.0	2	0.40	17	1	1	5	11.8	44	31	6	77.3	
11 橋本 有恒	5	■	■	■	■	■	5	4	0	80.0	0.80	0	0	0	-	1	0.20	16	0	4	3	-1.6	0	0	0	-	
13 安永 和樹	5	■	■	■	■	■	15	9	0	60.0	1.80	0	0	0	-	2	0.40	14	1	0	2	10.7	0	0	0	-	
15 満生 大輝	5	■	■	■	■	■	66	31	8	47.0	6.20	16	6	3	37.5	0	-	23	4	4	8	21.7	18	11	4	72.2	
チーム合計	5						178	81	25	45.5	16.20	27	11	7	40.7	6	1.20	112	6	13	25	8.0	101	61	17	68.8	

※出場セットマーク： ■=スターティングメンバー □=交代選手 L=リベロ
 アタック決定率(%) = 得点 ÷ 打数 × 100 アタック決定本数(本) = 得点 ÷ 出場セット数 ブロック決定本数(本) = 得点 ÷ 出場セット数
 サーブ効果率(%) = (サービスエース × 100 + 効果 × 25 - 失点 × 25) ÷ 打数 サーブレシーブ成功率(%) = (成功[優] × 100 + 成功[良]) ÷ 打数



B1 試合結果速報

試合番号 106

開催日 2018/01/28

開催地 大阪府

第8回全国6人制バレーボール総合男女優勝西部男子大会 会場：大阪産業大学総合体育館

観客数： 300	JURY：	チーム	セット	勝点	1	2	3	4	5	合計	
開始時間： 9:30	主審： 渡邊 恵美	クボタ	3	2	25	25	25			75	
終了時間： 10:33	副審： 小林 大樹	東洋アルミFour Seasons	0	1	17	10	20			47	
試合時間： 01:03	判定員： 永江 雅之	試合時間			00:20	00:17	00:20				00:57

Kubota VS 東洋アルミFour Seasons

1set	2set	3set	4set	5set				1set	2set	3set	4set	5set
19 5 17	19 5 17	19 5 17			川田 匠	監督	上原 茂樹	5 1 11	5 1 11	5 1 11		
(11)	(13) (16)	(16)	(7)	(11)	山本 洋也	コーチ		2 15 6	2 15 6	2 15 6		
					2勝0敗	通算	0勝1敗					
					4	勝点	1					
					タイムアウト			7-12	4-12	14-17	-	-
								10-19	7-20	17-22	-	-

評価	打数	得点	失点	技術成績			打数	得点	失点	評価		
決定率(%)	50.6	85	43	7	アタック総数			81	21	7	25.9	決定率(%)
決定率(%)	66.7	9	6	2	(内バックアタック)			10	3	1	30.0	決定率(%)
セット平均(本)	3.33	—	10	—	ブロック			—	3	—	1.00	セット平均(本)
効果率(%)	9.9	73	5	12	サーブ			49	1	6	3.6	効果率(%)
成功率(%)	63.1	—	—	—	サーブレシーブ			—	—	—	45.0	成功率(%)
チームフォルト	3	—	17	—	相手のミス			—	22	—	4	チームフォルト
		158	75	19	合計			130	47	13		

クボタ	出場セット					アタック					(内バックアタック)				ブロック		サーブ					サーブレシーブ				
	出場数	1	2	3	4	5	打数	得点	失点	決定率	セット平均	打数	得点	失点	決定率	得点	セット平均	打数	得点	失点	効果	効果率	受数	成功・優	成功・良	成功率
2 L 野口 拓朗	1		L				0	0	0	-	-	0	0	0	-	0	-	0	0	0	0	-	0	0	0	-
5 丸一 達也	3	■	■	■			17	9	1	52.9	3.00	0	0	0	-	4	1.33	12	0	2	5	6.3	0	0	0	-
6 C 鎌苅 翔	3	■	■	■			10	7	1	70.0	2.33	0	0	0	-	2	0.67	8	0	0	3	9.4	2	2	0	100.0
7 養田 蓮	1		□				0	0	0	-	-	0	0	0	-	0	-	6	0	1	2	4.2	0	0	0	-
8 L 早瀬川 雄也	3	L	L	L			0	0	0	-	-	0	0	0	-	0	-	0	0	0	0	-	9	4	2	55.6
11 奥野 裕樹	2		□	□			2	2	0	100.0	1.00	1	1	0	100.0	1	0.50	1	0	1	0	-25.0	0	0	0	-
13 守山 千仁	1			□			0	0	0	-	-	0	0	0	-	0	-	2	0	1	0	-12.5	0	0	0	-
16 東 慎哉	2	□		□			0	0	0	-	-	0	0	0	-	0	-	3	0	0	1	8.3	0	0	0	-
17 岡崎 誠	3	■	■	■			19	10	2	52.6	3.33	3	2	1	66.7	0	-	12	1	2	2	8.3	8	3	4	62.5
18 和田 拳弥	3	■	■	■			17	4	2	23.5	1.33	1	0	1	0.0	1	0.33	10	1	2	3	12.5	23	11	7	63.0
19 赤松 圭介	3	■	■	■			17	8	1	47.1	2.67	4	3	0	75.0	1	0.33	7	2	2	2	28.6	0	0	0	-
20 杉本 峻作	3	■	■	■			3	3	0	100.0	1.00	0	0	0	-	1	0.33	12	1	1	3	12.5	0	0	0	-
チーム合計	3						85	43	7	50.6	14.33	9	6	2	66.7	10	3.33	73	5	12	21	9.9	42	20	13	63.1

東洋アルミFour Seasons	出場セット					アタック					(内バックアタック)				ブロック		サーブ					サーブレシーブ					
	出場数	1	2	3	4	5	打数	得点	失点	決定率	セット平均	打数	得点	失点	決定率	得点	セット平均	打数	得点	失点	効果	効果率	受数	成功・優	成功・良	成功率	
1 市川 慶一	3	■	■	■			8	4	0	50.0	1.33	0	0	0	-	1	0.33	9	0	1	3	5.6	0	0	0	-	
2 大八木 穰	3	■	■	■			28	7	4	25.0	2.33	8	3	1	37.5	0	-	7	0	1	0	-3.6	14	7	6	71.4	
5 古沢 達郎	3	■	■	■			16	5	1	31.3	1.67	0	0	0	-	0	-	7	0	1	0	-3.6	20	4	7	37.5	
6 穂森 荘一郎	3	■	■	■			0	0	0	-	-	0	0	0	-	0	-	9	0	0	2	5.6	0	0	0	-	
8 L 岡崎 孝典	3	L	L	L			0	0	0	-	-	0	0	0	-	0	-	0	0	0	0	-	13	1	4	23.1	
11 小長谷 祐介	3	■	■	■			20	2	1	10.0	0.67	2	0	0	0.0	1	0.33	10	0	3	3	0.0	13	6	1	50.0	
14 C 半田 靖夫	0																										
15 梅本 光彦	3	■	■	■			9	3	1	33.3	1.00	0	0	0	-	1	0.33	7	1	0	1	17.9	0	0	0	-	
17 鯉坂 大翔	0																										
18 森下 直哉	0																										
22 富岡 祥浩	0																										
チーム合計	3						81	21	7	25.9	7.00	10	3	1	30.0	3	1.00	49	1	6	9	3.6	60	18	18	45.0	

※出場セットマーク： ■=スターティングメンバー □=交代選手 L=リベロ
 アタック決定率(%) = 得点 ÷ 打数 × 100 アタック決定本数(本) = 得点 ÷ 出場セット数 ブロック決定本数(本) = 得点 ÷ 出場セット数
 サーブ効果率(%) = (サービスエース × 100 + 効果 × 25 - 失点 × 25) ÷ 打数 サーブレシーブ成功率(%) = (成功[優] × 100 + 成功[良]) ÷ 打数



B1 試合結果速報

試合番号 107

開催日 2018/01/28

開催地 大阪府

第8回全国6人制バレーボール総合男女優勝西部男子大会

会場：大阪産業大学総合体育館

観客数： 300	JURY：	チーム	セット	勝点	1	2	3	4	5	合計
開始時間： 11:10	主審： 小林 大樹	福井工業大学	1	1	25	22	23	18		88
終了時間： 12:37	副審： 渡邊 恵美	STO44	3	2	13	25	25	25		88
試合時間： 01:27	判定員： 安田 悠司	試合時間		00:16	00:21	00:22	00:19			01:18

福井工業大学					VS	STO44						
1set	2set	3set	4set	5set	濱本 一哉	監督	澤井 亨	1set	2set	3set	4set	5set
12 11 1	12 11 1	12 11 1	12 11 1		反保 富和	コーチ		4 12 8	4 2 8	4 2 8	4 2 8	
(6)					0勝2敗	通算	1勝1敗	2 5 10	3 5 10	3 5 10	3 5 10	
7 16 3	7 16 3	7 16 3	7 16 3		2	勝点	3	(3)				
-	6-10	20-21	10-13	-	タイムアウト			2-8	20-17	18-18	-	-
-	14-19	20-22	10-16	-				4-14	-	-	-	-

評価	打数	得点	失点	技術成績	打数	得点	失点	評価
決定率(%)	37.1	46	14	アタック総数	114	42	11	36.8
決定率(%)	46.7	15	1	(内バックアタック)	8	4	0	50.0
セット平均(本)	0.25	—	—	ブロック	—	8	—	2.00
効果率(%)	15.2	89	13	サーブ	87	4	15	6.9
成功率(%)	51.4	—	—	サーブレシーブ	—	—	—	56.0
チームフォルト	4	—	28	相手のミス	—	34	—	2
		213	88	合計	201	88	26	

福井工業大学	出場セット					アタック					(内バックアタック)				ブロック		サーブ					サーブレシーブ				
	出場数	1	2	3	4	5	打数	得点	失点	決定率	セット平均	打数	得点	失点	決定率	得点	セット平均	打数	得点	失点	効果	効果率	受数	成功・優	成功・良	成功率
1 中村 修一	4	■	■	■	■		14	6	2	42.9	1.50	0	0	0	-	0	-	17	3	4	4	17.6	0	0	0	-
3 C 高溝 隼吾	4	■	■	■	■		21	4	2	19.0	1.00	0	0	0	-	0	-	15	0	1	3	3.3	20	7	4	45.0
4 多保田 宇哉	0																									
5 眞柄 修嗣	0																									
6 土田 尚輝	1	□					0	0	0	-	-	0	0	0	-	0	-	1	0	1	0	-25.0	0	0	0	-
7 的場 圭太郎	4	■	■	■	■		23	6	2	26.1	1.50	0	0	0	-	1	0.25	10	2	1	1	20.0	0	0	0	-
8 福田 尚哉	0																									
9 澤崎 峻樹	0																									
11 高桑 京介	4	■	■	■	■		3	1	0	33.3	0.25	0	0	0	-	0	-	16	0	1	4	4.7	0	0	0	-
12 野上 晃平	4	■	■	■	■		43	19	4	44.2	4.75	14	7	1	50.0	0	-	16	5	5	3	28.1	0	0	0	-
13 L 佐々木 魁成	4	L	L	L	L		0	0	0	-	-	0	0	0	-	0	-	0	0	0	0	-	22	10	7	61.4
15 貞弘 航	0																									
16 辻 大雅	4	■	■	■	■		20	10	4	50.0	2.50	1	0	0	0.0	0	-	14	3	3	3	21.4	30	11	7	48.3
17 L 荻野 祥多	0																									
チーム合計	4						124	46	14	37.1	11.50	15	7	1	46.7	1	0.25	89	13	16	18	15.2	72	28	18	51.4

STO44	出場セット					アタック					(内バックアタック)				ブロック		サーブ					サーブレシーブ				
	出場数	1	2	3	4	5	打数	得点	失点	決定率	セット平均	打数	得点	失点	決定率	得点	セット平均	打数	得点	失点	効果	効果率	受数	成功・優	成功・良	成功率
1 L 野村 健吾	4	L	L	L	L		0	0	0	-	-	0	0	0	-	0	-	0	0	0	0	-	18	10	1	58.3
2 森本 康大	4	■	■	■	■		9	2	0	22.2	0.50	0	0	0	-	1	0.25	12	0	1	4	6.3	5	1	1	30.0
3 鈴木 颯	4	□	■	■	■		23	6	5	26.1	1.50	0	0	0	-	0	-	21	1	2	2	4.8	13	4	5	50.0
4 C 岸 英二	4	■	■	■	■		32	17	2	53.1	4.25	7	3	0	42.9	1	0.25	14	2	3	4	16.1	0	0	0	-
5 山本 健太	4	■	■	■	■		12	7	1	58.3	1.75	0	0	0	-	4	1.00	12	0	1	8	14.6	1	0	0	0.0
8 野田 修真	4	■	■	■	■		36	10	3	27.8	2.50	1	1	0	100.0	0	-	14	1	6	1	-1.8	30	16	6	63.3
9 青山 幸樹	0																									
10 宮城 大雅	4	■	■	■	■		0	0	0	-	-	0	0	0	-	1	0.25	12	0	2	3	2.1	0	0	0	-
11 原 宏之	0																									
12 鈴木 健斗	1	■					2	0	0	0.0	0.00	0	0	0	-	1	1.00	2	0	0	1	12.5	0	0	0	-
チーム合計	4						114	42	11	36.8	10.50	8	4	0	50.0	8	2.00	87	4	15	23	6.9	67	31	13	56.0

※出場セットマーク： ■=スターティングメンバー □=交代選手 L=リベロ
 アタック決定率(%) = 得点 ÷ 打数 × 100 アタック決定本数(本) = 得点 ÷ 出場セット数 ブロック決定本数(本) = 得点 ÷ 出場セット数
 サーブ効果率(%) = (サービスエース × 100 + 効果 × 25 - 失点 × 25) ÷ 打数 サーブレシーブ成功率(%) = (成功[優] × 100 + 成功[良]) × 50 ÷ 打数