

第7回 全国ソフトバレー・フリーフェスティバル in 宮城  
 < 最終順位 >

令和4年11月13日(日)

順位	チーム名	順位	チーム名
1位	ショウブ	17位	ミヤギクラブ エー
	翔舞 (長野県)		宮城クラブ A (宮城県)
2位	ゲー	18位	ミワダイオレンジ
	G o o (京都府)		美和台オレンジ (福岡県)
3位	テイクス	19位	ミヤギクラブ ビー
	TAKE' S (宮城県)		宮城クラブ B (宮城県)
4位	エムエスブイエックスワン	20位	レッドタカシン
	M. S. V - X 1 (岩手県)		レッド高新 (埼玉県)
5位	キリュウ エー	21位	ウララ
	氣龍 A (宮城県)		うらら (東京都)
6位	アカネ ニ	22位	フェニックス
	AKANE 2 (山形県)		フェニックス (栃木県)
7位	ラン	23位	アクタークラブ
	嵐 RAN (静岡県)		アクタークラブ (宮城県)
8位	アカネ イチ	24位	スパイダーズ
	AKANE 1 (山形県)		SPIDERS (栃木県)
9位	ビヤッコ	25位	パパス
	白虎 (山梨県)		パパス (青森県)
10位	エピック	26位	イワキサクラ
	e p i c (福岡県)		いわきさくら (福島県)
11位	フリーランス	27位	レインボーローズ
	FREELANCE (青森県)		レインボークロウズ (茨城県)
12位	チーム エルエス	28位	エイジ ギャップ
	TEAM LS (宮城県)		a g e g a p (福島県)
13位	タカサキダルマ	29位	ヤマダエース
	高崎だるま (群馬県)		やまだACE (富山県)
14位	エーエスブイシー	30位	トモトモ
	ASVC (福島県)		TOMO TOMO (愛知県)
15位	サイ	31位	ジュジュ
	瀧SAI (新潟県)		J u J u (秋田県)
16位	ディーバ	32位	チーム フナオカ
	D i v a (山形県)		T e a m 船岡 (宮城県)

# ファイナルリーグ戦

※「勝敗採点については、順位別リーグ戦の1位2位（3位4位）が、同じリーグで対戦することから、上位のチームにアドバンテージとして、勝ち点1を加えて計算したものです」

11月13日（日）  
1コート

1位～4位決定戦	TAKE'S (宮城県)	翔舞 (長野県)	M. S. V - X 1 (岩手県)	Goo (京都府)	勝敗採点	セット率	ポイント率	順位
TAKE'S (宮城県)		1 $\begin{pmatrix} 15 & - & 9 \\ 12 & - & 15 \\ 10 & - & 15 \end{pmatrix}$ 2	2 $\begin{pmatrix} 15 & - & 11 \\ 14 & - & 16 \\ 15 & - & 11 \end{pmatrix}$ 1	0 $\begin{pmatrix} 16 & - & 17 \\ 11 & - & 15 \\ - & & - \end{pmatrix}$ 2	1-2 <b>5</b>	3/5 <b>0.600</b>	108/109 <b>0.991</b>	<b>3位</b>
翔舞 (長野県)	2 $\begin{pmatrix} 9 & - & 15 \\ 15 & - & 12 \\ 15 & - & 10 \end{pmatrix}$ 1		2 $\begin{pmatrix} 15 & - & 13 \\ 15 & - & 10 \\ - & & - \end{pmatrix}$ 0	2 $\begin{pmatrix} 16 & - & 17 \\ 15 & - & 7 \\ 15 & - & 10 \end{pmatrix}$ 1	3-0 <b>7</b>	6/2 <b>3.000</b>	115/94 <b>1.223</b>	<b>1位</b>
M. S. V - X 1 (岩手県)	1 $\begin{pmatrix} 11 & - & 15 \\ 16 & - & 14 \\ 11 & - & 15 \end{pmatrix}$ 2	0 $\begin{pmatrix} 13 & - & 15 \\ 10 & - & 15 \\ - & & - \end{pmatrix}$ 2		0 $\begin{pmatrix} 13 & - & 15 \\ 7 & - & 15 \\ - & & - \end{pmatrix}$ 2	0-3 <b>3</b>	1/6 <b>0.167</b>	81/104 <b>0.779</b>	<b>4位</b>
Goo (京都府)	2 $\begin{pmatrix} 17 & - & 16 \\ 15 & - & 11 \\ - & & - \end{pmatrix}$ 0	1 $\begin{pmatrix} 17 & - & 16 \\ 7 & - & 15 \\ 10 & - & 15 \end{pmatrix}$ 2	2 $\begin{pmatrix} 15 & - & 13 \\ 15 & - & 7 \\ - & & - \end{pmatrix}$ 0		2-1 <b>5</b>	5/2 <b>2.500</b>	96/93 <b>1.032</b>	<b>2位</b>





## 2コート

5位～8位決定戦	AKANE 2 (山形県)	嵐 RAN (静岡県)	AKANE 1 (山形県)	氣龍 A (宮城県)	採点	セット率	ポイント率	順位
AKANE 2 (山形県)		2 $\begin{pmatrix} 15 & - & 12 \\ 15 & - & 12 \\ - & & - \end{pmatrix}$ 0	2 $\begin{pmatrix} 17 & - & 16 \\ 17 & - & 15 \\ - & & - \end{pmatrix}$ 0	0 $\begin{pmatrix} 16 & - & 17 \\ 13 & - & 15 \\ - & & - \end{pmatrix}$ 2	2-1 <b>6</b>	4/2 <b>2.000</b>	93/87 <b>1.069</b>	<b>2位</b>
嵐 RAN (静岡県)	0 $\begin{pmatrix} 12 & - & 15 \\ 12 & - & 15 \\ - & & - \end{pmatrix}$ 2		2 $\begin{pmatrix} 8 & - & 15 \\ 15 & - & 11 \\ 15 & - & 6 \end{pmatrix}$ 1	0 $\begin{pmatrix} 12 & - & 15 \\ 8 & - & 15 \\ - & & - \end{pmatrix}$ 2	1-2 <b>5</b>	2/5 <b>0.400</b>	82/92 <b>0.891</b>	<b>3位</b>
AKANE 1 (山形県)	0 $\begin{pmatrix} 16 & - & 17 \\ 15 & - & 17 \\ - & & - \end{pmatrix}$ 2	1 $\begin{pmatrix} 15 & - & 8 \\ 11 & - & 15 \\ 6 & - & 15 \end{pmatrix}$ 2		1 $\begin{pmatrix} 16 & - & 17 \\ 17 & - & 15 \\ 12 & - & 15 \end{pmatrix}$ 2	0-3 <b>3</b>	2/6 <b>0.333</b>	108/119 <b>0.908</b>	<b>4位</b>
氣龍 A (宮城県)	2 $\begin{pmatrix} 17 & - & 16 \\ 15 & - & 13 \\ - & & - \end{pmatrix}$ 0	2 $\begin{pmatrix} 15 & - & 12 \\ 15 & - & 8 \\ - & & - \end{pmatrix}$ 0	2 $\begin{pmatrix} 17 & - & 16 \\ 15 & - & 17 \\ 15 & - & 12 \end{pmatrix}$ 1		3-0 <b>6</b>	6/1 <b>6.000</b>	109/94 <b>1.160</b>	<b>1位</b>

# ファイナルリーグ戦

※「勝敗採点については、順位別リーグ戦の1位2位（3位4位）が、同じリーグで対戦することから、上位のチームにアドバンテージとして、勝ち点1を加えて計算したものです」

11月13日（日）  
3コート

9位～12位決定戦	白虎 (山梨県)	TEAM LS (宮城県)	epic (福岡県)	FREELANCE (青森県)	勝敗採点	セット率	ポイント率	順位
白虎 (山梨県)		2 $\begin{pmatrix} 15 & - & 13 \\ 15 & - & 13 \\ - & & - \end{pmatrix}$ 0	2 $\begin{pmatrix} 15 & - & 9 \\ 15 & - & 9 \\ - & & - \end{pmatrix}$ 0	2 $\begin{pmatrix} 15 & - & 13 \\ 15 & - & 11 \\ - & & - \end{pmatrix}$ 0	3-0 7	6/0 ∞	90/68 1.324	1位
TEAM LS (宮城県)	0 $\begin{pmatrix} 13 & - & 15 \\ 13 & - & 15 \\ - & & - \end{pmatrix}$ 2		0 $\begin{pmatrix} 12 & - & 15 \\ 11 & - & 15 \\ - & & - \end{pmatrix}$ 2	1 $\begin{pmatrix} 16 & - & 14 \\ 16 & - & 17 \\ 10 & - & 15 \end{pmatrix}$ 2	0-3 4	1/6 0.167	91/106 0.858	4位
epic (福岡県)	0 $\begin{pmatrix} 9 & - & 15 \\ 9 & - & 15 \\ - & & - \end{pmatrix}$ 2	2 $\begin{pmatrix} 15 & - & 12 \\ 15 & - & 11 \\ - & & - \end{pmatrix}$ 0		2 $\begin{pmatrix} 11 & - & 15 \\ 15 & - & 11 \\ 15 & - & 13 \end{pmatrix}$ 1	2-1 5	4/3 1.333	89/92 0.967	2位
FREELANCE (青森県)	0 $\begin{pmatrix} 13 & - & 15 \\ 11 & - & 15 \\ - & & - \end{pmatrix}$ 2	2 $\begin{pmatrix} 14 & - & 16 \\ 17 & - & 16 \\ 15 & - & 10 \end{pmatrix}$ 1	1 $\begin{pmatrix} 15 & - & 11 \\ 11 & - & 15 \\ 13 & - & 15 \end{pmatrix}$ 2		1-2 4	3/5 0.600	109/113 0.965	3位



4コート

13位～16位決定戦	ASVC (福島県)	高崎だるま (群馬県)	灑SAI (新潟県)	Div a (山形県)	採点	セット率	ポイント率	順位
ASVC (福島県)		0 $\begin{pmatrix} 9 & - & 15 \\ 11 & - & 15 \\ - & & - \end{pmatrix}$ 2	2 $\begin{pmatrix} 12 & - & 15 \\ 15 & - & 11 \\ 15 & - & 11 \end{pmatrix}$ 1	2 $\begin{pmatrix} 15 & - & 6 \\ 15 & - & 10 \\ - & & - \end{pmatrix}$ 0	2-1 6	4/3 1.333	92/83 1.108	2位
高崎だるま (群馬県)	2 $\begin{pmatrix} 15 & - & 9 \\ 15 & - & 11 \\ - & & - \end{pmatrix}$ 0		2 $\begin{pmatrix} 15 & - & 10 \\ 15 & - & 13 \\ - & & - \end{pmatrix}$ 0	2 $\begin{pmatrix} 15 & - & 11 \\ 15 & - & 7 \\ - & & - \end{pmatrix}$ 0	3-0 7	6/0 ∞	90/61 1.475	1位
灑SAI (新潟県)	1 $\begin{pmatrix} 15 & - & 12 \\ 11 & - & 15 \\ 11 & - & 15 \end{pmatrix}$ 2	0 $\begin{pmatrix} 10 & - & 15 \\ 13 & - & 15 \\ - & & - \end{pmatrix}$ 2		2 $\begin{pmatrix} 15 & - & 12 \\ 15 & - & 9 \\ - & & - \end{pmatrix}$ 0	1-2 4	3/4 0.750	90/93 0.968	3位
Div a (山形県)	0 $\begin{pmatrix} 6 & - & 15 \\ 10 & - & 15 \\ - & & - \end{pmatrix}$ 2	0 $\begin{pmatrix} 11 & - & 15 \\ 7 & - & 15 \\ - & & - \end{pmatrix}$ 2	0 $\begin{pmatrix} 12 & - & 15 \\ 9 & - & 15 \\ - & & - \end{pmatrix}$ 2		0-3 3	0/6 0.000	55/90 0.611	4位

# ファイナルリーグ戦

※「勝敗採点については、順位別リーグ戦の1位2位（3位4位）が、同じリーグで対戦することから、上位のチームにアドバンテージとして、勝ち点1を加えて計算したものです」

11月13日（日）  
5コート

17位～20位決定戦	宮城クラブ A (宮城県)	美和台オレンジ (福岡県)	レッド高新 (埼玉県)	宮城クラブ B (宮城県)	勝敗採点	セット率	ポイント率	順位
宮城クラブ A (宮城県)		2 $\begin{pmatrix} 15 & - & 13 \\ 11 & - & 15 \\ 16 & - & 14 \end{pmatrix}$ 1	2 $\begin{pmatrix} 17 & - & 16 \\ 15 & - & 11 \\ - & & - \end{pmatrix}$ 0	2 $\begin{pmatrix} 15 & - & 7 \\ 15 & - & 12 \\ - & & - \end{pmatrix}$ 0	3-0 7	6/1 6.000	104/88 1.182	1位
美和台オレンジ (福岡県)	1 $\begin{pmatrix} 13 & - & 15 \\ 15 & - & 11 \\ 14 & - & 16 \end{pmatrix}$ 2		1 $\begin{pmatrix} 15 & - & 11 \\ 10 & - & 15 \\ 13 & - & 15 \end{pmatrix}$ 2	2 $\begin{pmatrix} 14 & - & 16 \\ 15 & - & 7 \\ 15 & - & 13 \end{pmatrix}$ 1	1-2 5	4/5 0.800	124/119 1.042	2位
レッド高新 (埼玉県)	0 $\begin{pmatrix} 16 & - & 17 \\ 11 & - & 15 \\ - & & - \end{pmatrix}$ 2	2 $\begin{pmatrix} 11 & - & 15 \\ 15 & - & 10 \\ 15 & - & 13 \end{pmatrix}$ 1		0 $\begin{pmatrix} 14 & - & 16 \\ 10 & - & 15 \\ - & & - \end{pmatrix}$ 2	1-2 4	2/5 0.400	92/101 0.911	4位
宮城クラブ B (宮城県)	0 $\begin{pmatrix} 7 & - & 15 \\ 12 & - & 15 \\ - & & - \end{pmatrix}$ 2	1 $\begin{pmatrix} 16 & - & 14 \\ 7 & - & 15 \\ 13 & - & 15 \end{pmatrix}$ 2	2 $\begin{pmatrix} 16 & - & 14 \\ 15 & - & 10 \\ - & & - \end{pmatrix}$ 0		1-2 4	3/4 0.750	86/98 0.878	3位

6コート

21位～24位決定戦	うらら (東京都)	フェニックス (栃木県)	アクタークラブ (宮城県)	SPIDERS (栃木県)	採点	セット率	ポイント率	順位
うらら (東京都)		2 $\begin{pmatrix} 15 & - & 12 \\ 15 & - & 13 \\ - & & - \end{pmatrix}$ 0	2 $\begin{pmatrix} 13 & - & 15 \\ 15 & - & 10 \\ 15 & - & 9 \end{pmatrix}$ 1	1 $\begin{pmatrix} 11 & - & 15 \\ 15 & - & 9 \\ 13 & - & 15 \end{pmatrix}$ 2	2-1 6	5/3 1.667	112/98 1.143	1位
フェニックス (栃木県)	0 $\begin{pmatrix} 12 & - & 15 \\ 13 & - & 15 \\ - & & - \end{pmatrix}$ 2		2 $\begin{pmatrix} 15 & - & 13 \\ 13 & - & 15 \\ 15 & - & 5 \end{pmatrix}$ 1	1 $\begin{pmatrix} 15 & - & 11 \\ 13 & - & 15 \\ 15 & - & 6 \end{pmatrix}$ 1	2-1 6	4/4 1.000	111/95 1.168	2位
アクタークラブ (宮城県)	1 $\begin{pmatrix} 15 & - & 13 \\ 10 & - & 15 \\ 9 & - & 15 \end{pmatrix}$ 2	1 $\begin{pmatrix} 13 & - & 15 \\ 15 & - & 13 \\ 5 & - & 15 \end{pmatrix}$ 2		2 $\begin{pmatrix} 15 & - & 7 \\ 12 & - & 15 \\ 15 & - & 11 \end{pmatrix}$ 1	1-2 4	4/5 0.800	109/119 0.916	3位
SPIDERS (栃木県)	2 $\begin{pmatrix} 15 & - & 11 \\ 9 & - & 15 \\ 15 & - & 13 \end{pmatrix}$ 1	1 $\begin{pmatrix} 11 & - & 15 \\ 15 & - & 13 \\ 6 & - & 15 \end{pmatrix}$ 2	1 $\begin{pmatrix} 7 & - & 15 \\ 15 & - & 12 \\ 11 & - & 15 \end{pmatrix}$ 2		1-2 4	4/5 0.800	104/124 0.839	4位

# ファイナルリーグ戦

※「勝敗採点については、順位別リーグ戦の1位2位（3位4位）が、同じリーグで対戦することから、上位のチームにアドバンテージとして、勝ち点1を加えて計算したものです」

11月13日（日）  
7コート

25位～28位決定戦	パパス (青森県)	いわきさくら (福島県)	レインボークロウズ (茨城県)	age gap (福島県)	勝敗採点	セット率	ポイント率	順位
パパス (青森県)		2 $\begin{pmatrix} 15 & - & 8 \\ 15 & - & 11 \\ - \end{pmatrix}$ 0	2 $\begin{pmatrix} 15 & - & 13 \\ 15 & - & 11 \\ - \end{pmatrix}$ 0	2 $\begin{pmatrix} 15 & - & 11 \\ 15 & - & 6 \\ - \end{pmatrix}$ 0	3-0 7	6/0 ∞	90/60 1.500	1位
いわきさくら (福島県)	0 $\begin{pmatrix} 8 & - & 15 \\ 11 & - & 15 \\ - \end{pmatrix}$ 2		2 $\begin{pmatrix} 15 & - & 10 \\ 15 & - & 12 \\ - \end{pmatrix}$ 0	2 $\begin{pmatrix} 10 & - & 15 \\ 15 & - & 10 \\ 15 & - & 10 \end{pmatrix}$ 1	2-1 6	4/3 1.333	89/87 1.023	2位
レインボークロウズ (茨城県)	0 $\begin{pmatrix} 13 & - & 15 \\ 11 & - & 15 \\ - \end{pmatrix}$ 2	0 $\begin{pmatrix} 10 & - & 15 \\ 12 & - & 15 \\ - \end{pmatrix}$ 2		2 $\begin{pmatrix} 15 & - & 4 \\ 17 & - & 16 \\ - \end{pmatrix}$ 0	1-2 4	2/4 0.500	78/80 0.975	3位
age gap (福島県)	0 $\begin{pmatrix} 11 & - & 15 \\ 6 & - & 15 \\ - \end{pmatrix}$ 2	1 $\begin{pmatrix} 15 & - & 10 \\ 10 & - & 15 \\ 10 & - & 15 \end{pmatrix}$ 2	0 $\begin{pmatrix} 4 & - & 15 \\ 16 & - & 17 \\ - \end{pmatrix}$ 2		0-3 3	1/6 0.167	72/102 0.706	4位

8コート

29位～32位決定戦	Team 船岡 (宮城県)	やまだACE (富山県)	TOMO TOMO (愛知県)	JuJu (秋田県)	採点	セット率	ポイント率	順位
Team 船岡 (宮城県)		1 $\begin{pmatrix} 12 & - & 15 \\ 15 & - & 13 \\ 13 & - & 15 \end{pmatrix}$ 2	0 $\begin{pmatrix} 11 & - & 15 \\ 9 & - & 15 \\ - \end{pmatrix}$ 2	1 $\begin{pmatrix} 12 & - & 15 \\ 15 & - & 7 \\ 12 & - & 15 \end{pmatrix}$ 2	0-3 4	2/6 0.333	99/110 0.900	4位
やまだACE (富山県)	2 $\begin{pmatrix} 15 & - & 12 \\ 13 & - & 15 \\ 15 & - & 13 \end{pmatrix}$ 1		2 $\begin{pmatrix} 15 & - & 10 \\ 15 & - & 17 \\ 15 & - & 5 \end{pmatrix}$ 1	0 $\begin{pmatrix} 11 & - & 15 \\ 12 & - & 15 \\ - \end{pmatrix}$ 2	2-1 6	4/4 1.000	111/102 1.088	1位
TOMO TOMO (愛知県)	2 $\begin{pmatrix} 15 & - & 11 \\ 15 & - & 9 \\ - \end{pmatrix}$ 0	1 $\begin{pmatrix} 10 & - & 15 \\ 17 & - & 15 \\ 5 & - & 15 \end{pmatrix}$ 2		2 $\begin{pmatrix} 15 & - & 11 \\ 15 & - & 12 \\ - \end{pmatrix}$ 0	2-1 5	5/2 2.500	92/88 1.045	2位
JuJu (秋田県)	2 $\begin{pmatrix} 15 & - & 12 \\ 7 & - & 15 \\ 15 & - & 12 \end{pmatrix}$ 1	2 $\begin{pmatrix} 15 & - & 11 \\ 15 & - & 12 \\ - \end{pmatrix}$ 0	0 $\begin{pmatrix} 11 & - & 15 \\ 12 & - & 15 \\ - \end{pmatrix}$ 2		2-1 5	4/3 1.333	90/92 0.978	3位