

第24回全国ソフトバレー・レディースフェスティバルin福島

決勝・結果 10月16日(日)



| あ か つ き | | | |
|---------|----|-------------------|--------|
| 組 | 順位 | チーム名 | 都道府県 |
| 1位グループ | 1位 | ドリーミング | (神奈川県) |
| | 2位 | アルデンテ | (福岡県) |
| | 3位 | 灑 S A I | (新潟県) |
| 2位グループ | 1位 | C e L L | (東京都) |
| | 2位 | M i r a c l e ` s | (福島県) |
| | 3位 | D i C E | (埼玉県) |
| 3位グループ | 1位 | 津田ぶらす | (香川県) |
| | 2位 | K y o t o | (京都府) |
| | 3位 | B O M B E R S | (宮城県) |

| シ ャ イ ン マ ス カ ッ ト | | | |
|-------------------|----|-------------|--------|
| 組 | 順位 | チーム名 | 都道府県 |
| 1位グループ | 1位 | シャインマミーズ | (神奈川県) |
| | 2位 | グリーンズ | (茨城県) |
| | 3位 | Y A S A O ♡ | (岐阜県) |
| 2位グループ | 1位 | S M A K | (栃木県) |
| | 2位 | シリウス | (福岡県) |
| | 3位 | なかよし兄弟姉妹 | (大阪府) |
| 3位グループ | 1位 | フェアリーズ | (千葉県) |
| | 2位 | L a L e | (静岡県) |
| | 3位 | S P A N K Y | (福島県) |






| 幸 水 | | | |
|--------|----|-----------------|--------|
| 組 | 順位 | チーム名 | 都道府県 |
| 1位グループ | 1位 | H a p p y S V C | (千葉県) |
| | 2位 | N S V | (沖縄県) |
| | 3位 | m o n m o n | (神奈川県) |
| 2位グループ | 1位 | K A I T R I B E | (山梨県) |
| | 2位 | あぷろーず | (愛知県) |
| | 3位 | K I S S | (三重県) |
| 3位グループ | 1位 | ドリーム | (福島県) |
| | 2位 | エンジェルス | (茨城県) |
| | 3位 | R i c h e s ` E | (福岡県) |

| サ ン ふ じ | | | |
|---------|----|---------------|--------|
| 組 | 順位 | チーム名 | 都道府県 |
| 1位グループ | 1位 | L O O K | (長野県) |
| | 2位 | ケイン | (鹿児島県) |
| | 3位 | P R I D O | (愛媛県) |
| 2位グループ | 1位 | M o n s t e r | (群馬県) |
| | 2位 | 紅クラブ | (滋賀県) |
| | 3位 | 第一ジャイアンツ | (福島県) |
| 3位グループ | 1位 | S P W | (神奈川県) |
| | 2位 | 富久山 | (福島県) |
| | 3位 | うらら | (東京都) |

あかつき 順位別決勝リーグ 10月16日(日)

1位グループ 1コート




採点:勝2点/負1点/棄権0点

| | アルデンテ | ドリーミング | 灑 S A I | 勝敗 採点 | セット率 | ポイント率 | 順位 |
|------------------|---|---|---|----------|----------------|------------------|----|
| アルデンテ (福岡県) |  | 1-5 1 $\begin{pmatrix} 17-16 \\ 12-15 \\ 8-15 \end{pmatrix}$ 2 | 1-3 2 $\begin{pmatrix} 13-15 \\ 17-16 \\ 15-11 \end{pmatrix}$ 1 | 1-1 3 | 1.000 3 / 3 | 0.932 82 / 88 | 2 |
| ドリーミング (神奈川県) | 1-5 2 $\begin{pmatrix} 16-17 \\ 15-12 \\ 15-8 \end{pmatrix}$ 1 |  | 1-1 2 $\begin{pmatrix} 15-8 \\ 12-15 \\ 15-7 \end{pmatrix}$ 1 | 2-0 4 | 2.000 4 / 2 | 1.313 88 / 67 | 1 |
| 灑 S A I (新潟県) | 1-3 1 $\begin{pmatrix} 15-13 \\ 16-17 \\ 11-15 \end{pmatrix}$ 2 | 1-1 1 $\begin{pmatrix} 8-15 \\ 15-12 \\ 7-15 \end{pmatrix}$ 2 |  | 0-2 2 | 0.500 2 / 4 | 0.828 72 / 87 | 3 |

2位グループ 1コート




入力しない

採点:勝2点/負1点/棄権0点

| | C e L L | Miracle`s | D i C E | 勝敗 採点 | セット率 | ポイント率 | 順位 |
|--------------------|---|--|---|----------|----------------|------------------|----|
| C e L L (東京都) |  | 1-6 2 $\begin{pmatrix} 15-7 \\ 12-15 \\ 15-8 \end{pmatrix}$ 1 | 1-4 2 $\begin{pmatrix} 15-13 \\ 15-13 \\ 0-0 \end{pmatrix}$ 0 | 2-0 4 | 4.000 4 / 1 | 1.286 72 / 56 | 1 |
| Miracle`s (福島県) | 1-6 1 $\begin{pmatrix} 7-15 \\ 15-12 \\ 8-15 \end{pmatrix}$ 2 |  | 1-2 2 $\begin{pmatrix} 15-12 \\ 15-13 \\ 0-0 \end{pmatrix}$ 0 | 1-1 3 | 1.500 3 / 2 | 0.896 60 / 67 | 2 |
| D i C E (埼玉県) | 1-4 0 $\begin{pmatrix} 13-15 \\ 13-15 \\ - \end{pmatrix}$ 2 | 1-2 0 $\begin{pmatrix} 12-15 \\ 13-15 \\ - \end{pmatrix}$ 2 |  | 0-2 2 | 0.000 0 / 4 | 0.850 51 / 60 | 3 |

3位グループ 2コート

採点:勝2点/負1点/棄権0点





| | B O M B E R S | K y o t o | 津田ぶらす | 勝敗 採点 | セット率 | ポイント率 | 順位 |
|------------------------|---|---|---|----------|----------------|------------------|----|
| B O M B E R S (宮城県) |  | 2-5 0 $\begin{pmatrix} 8-15 \\ 14-16 \\ 0-0 \end{pmatrix}$ 2 | 2-3 1 $\begin{pmatrix} 7-15 \\ 15-13 \\ 8-15 \end{pmatrix}$ 2 | 0-2 2 | 0.250 1 / 4 | 0.703 52 / 74 | 3 |
| K y o t o (京都府) | 2-5 2 $\begin{pmatrix} 15-8 \\ 16-14 \\ - \end{pmatrix}$ 0 |  | 2-1 1 $\begin{pmatrix} 8-15 \\ 16-14 \\ 11-15 \end{pmatrix}$ 2 | 1-1 3 | 1.500 3 / 2 | 1.000 66 / 66 | 2 |
| 津田ぶらす (香川県) | 2-3 2 $\begin{pmatrix} 15-7 \\ 13-15 \\ 15-8 \end{pmatrix}$ 1 | 2-1 2 $\begin{pmatrix} 15-8 \\ 14-16 \\ 15-11 \end{pmatrix}$ 1 |  | 2-0 4 | 2.000 4 / 2 | 1.339 87 / 65 | 1 |

シャインマスカット 順位別決勝リーグ 10月16日(日)

1位グループ

2コート




採点:勝2点/負1点/棄権0点

| | シャインマミーズ | グリーンズ | YASAO♡ | 勝敗採点 | セット率 | ポイント率 | 順位 |
|--------------------|---|---|---|------|------|-------|----|
| シャインマミーズ (神奈川県) |  2-6 2 $\begin{pmatrix} 15-10 \\ 16-14 \\ 0-0 \end{pmatrix}$ 0 |  2-4 1 $\begin{pmatrix} 15-11 \\ 10-15 \\ 13-15 \end{pmatrix}$ 2 | 1-1 3 3 / 2 69 / 65 | 1 | | | |
| グリーンズ (茨城県) | 2-6 0 $\begin{pmatrix} 10-15 \\ 14-16 \\ - \end{pmatrix}$ 2 |  2-2 2 $\begin{pmatrix} 15-11 \\ 15-13 \\ 0-0 \end{pmatrix}$ 0 | 1-1 3 2 / 2 54 / 55 | 2 | | | |
| YASAO♡ (岐阜県) | 2-4 2 $\begin{pmatrix} 11-15 \\ 15-10 \\ 15-13 \end{pmatrix}$ 1 | 2-2 0 $\begin{pmatrix} 11-15 \\ 13-15 \\ - \end{pmatrix}$ 2 |  1-1 3 2 / 3 65 / 68 | 3 | | | |

2位グループ

3コート




採点:勝2点/負1点/棄権0点

| | なかよし兄弟姉妹 | シリウス | S M A K | 勝敗採点 | セット率 | ポイント率 | 順位 |
|-------------------|---|---|---|------|------|-------|----|
| なかよし兄弟姉妹 (大阪府) |  3-5 0 $\begin{pmatrix} 12-15 \\ 11-15 \\ 0-0 \end{pmatrix}$ 2 | 3-3 0 $\begin{pmatrix} 12-15 \\ 9-15 \\ 0-0 \end{pmatrix}$ 2 | 0-2 2 0 / 4 44 / 60 | 3 | | | |
| シリウス (福岡県) | 3-5 2 $\begin{pmatrix} 15-12 \\ 15-11 \\ - \end{pmatrix}$ 0 |  3-1 0 $\begin{pmatrix} 13-15 \\ 5-15 \\ 0-0 \end{pmatrix}$ 2 | 1-1 3 2 / 2 48 / 53 | 2 | | | |
| S M A K (栃木県) | 3-3 2 $\begin{pmatrix} 15-12 \\ 15-9 \\ - \end{pmatrix}$ 0 | 3-1 2 $\begin{pmatrix} 15-13 \\ 15-5 \\ - \end{pmatrix}$ 0 |  2-0 4 4 / 0 60 / 39 | 1 | | | |

3位グループ

3コート




採点:勝2点/負1点/棄権0点

| | S P A N K Y | L a L e | フェアリーズ | 勝敗採点 | セット率 | ポイント率 | 順位 |
|----------------------|---|---|---|------|------|-------|----|
| S P A N K Y (福島県) |  3-6 1 $\begin{pmatrix} 6-15 \\ 15-9 \\ 13-15 \end{pmatrix}$ 2 | 3-4 0 $\begin{pmatrix} 7-15 \\ 6-15 \\ 0-0 \end{pmatrix}$ 2 | 0-2 2 1 / 4 47 / 69 | 3 | | | |
| L a L e (静岡県) | 3-6 2 $\begin{pmatrix} 15-6 \\ 9-15 \\ 15-13 \end{pmatrix}$ 1 |  3-2 1 $\begin{pmatrix} 15-17 \\ 15-12 \\ 11-15 \end{pmatrix}$ 2 | 1-1 3 3 / 3 80 / 78 | 2 | | | |
| フェアリーズ (千葉県) | 3-4 2 $\begin{pmatrix} 15-7 \\ 15-6 \\ - \end{pmatrix}$ 0 | 3-2 2 $\begin{pmatrix} 17-15 \\ 12-15 \\ 15-11 \end{pmatrix}$ 1 |  2-0 4 4 / 1 74 / 54 | 1 | | | |

幸水 順位別決勝リーグ 10月16日(日)




1位グループ 4コート

採点:勝2点/負1点/棄権0点

| | m o n m o n | H a p p y S V C | N S V | 勝敗 採点 | セット率 | ポイント率 | 順位 |
|--------------------------|---|---|---|----------|-----------------|------------------|----|
| m o n m o n (神奈川県) |  | $4-5$ $0 \begin{pmatrix} 5-15 \\ 12-15 \\ 0-0 \end{pmatrix} 2$ | $4-3$ $1 \begin{pmatrix} 15-11 \\ 13-15 \\ 12-15 \end{pmatrix} 2$ | 0-2 2 | 0.250 1 / 4 | 0.803 57 / 71 | 3 |
| H a p p y S V C (千葉県) | $4-5$ $2 \begin{pmatrix} 15-5 \\ 15-12 \\ - \end{pmatrix} 0$ |  | $4-1$ $2 \begin{pmatrix} 17-16 \\ 15-10 \\ 0-0 \end{pmatrix} 0$ | 2-0 4 | 10.000 4 / 0 | 1.442 62 / 43 | 1 |
| N S V (沖縄県) | $4-3$ $2 \begin{pmatrix} 11-15 \\ 15-13 \\ 15-12 \end{pmatrix} 1$ | $4-1$ $0 \begin{pmatrix} 16-17 \\ 10-15 \\ - \end{pmatrix} 2$ |  | 1-1 3 | 0.667 2 / 3 | 0.931 67 / 72 | 2 |




2位グループ 4コート

採点:勝2点/負1点/棄権0点

| | K I S S | K A I T R I B E | あぶろーず | 勝敗 採点 | セット率 | ポイント率 | 順位 |
|--------------------------|---|--|---|----------|----------------|------------------|----|
| K I S S (三重県) |  | $4-6$ $0 \begin{pmatrix} 12-15 \\ 8-15 \\ 0-0 \end{pmatrix} 2$ | $4-4$ $1 \begin{pmatrix} 15-8 \\ 5-15 \\ 6-15 \end{pmatrix} 2$ | 0-2 2 | 0.250 1 / 4 | 0.677 46 / 68 | 3 |
| K A I T R I B E (山梨県) | $4-6$ $2 \begin{pmatrix} 15-12 \\ 15-8 \\ - \end{pmatrix} 0$ |  | $4-2$ $2 \begin{pmatrix} 15-9 \\ 7-15 \\ 15-9 \end{pmatrix} 1$ | 2-0 4 | 4.000 4 / 1 | 1.264 67 / 53 | 1 |
| あぶろーず (愛知県) | $4-4$ $2 \begin{pmatrix} 8-15 \\ 15-5 \\ 15-6 \end{pmatrix} 1$ | $4-2$ $1 \begin{pmatrix} 9-15 \\ 15-7 \\ 9-15 \end{pmatrix} 2$ |  | 1-1 3 | 1.000 3 / 3 | 1.127 71 / 63 | 2 |




3位グループ 5コート

採点:勝2点/負1点/棄権0点




| | ドリーム | R i c h e s ` E | エンジェルズ | 勝敗 採点 | セット率 | ポイント率 | 順位 |
|--------------------------|---|---|---|----------|-----------------|------------------|----|
| ドリーム (福島県) |  | $5-5$ $2 \begin{pmatrix} 15-7 \\ 15-10 \\ 0-0 \end{pmatrix} 0$ | $5-3$ $2 \begin{pmatrix} 16-14 \\ 15-12 \\ 0-0 \end{pmatrix} 0$ | 2-0 4 | 10.000 4 / 0 | 1.419 61 / 43 | 1 |
| R i c h e s ` E (福岡県) | $5-5$ $0 \begin{pmatrix} 7-15 \\ 10-15 \\ - \end{pmatrix} 2$ |  | $5-1$ $0 \begin{pmatrix} 14-16 \\ 9-15 \\ 0-0 \end{pmatrix} 2$ | 0-2 2 | 0.000 0 / 4 | 0.656 40 / 61 | 3 |
| エンジェルズ (茨城県) | $5-3$ $0 \begin{pmatrix} 14-16 \\ 12-15 \\ - \end{pmatrix} 2$ | $5-1$ $2 \begin{pmatrix} 16-14 \\ 15-9 \\ - \end{pmatrix} 0$ |  | 1-1 3 | 1.000 2 / 2 | 1.056 57 / 54 | 2 |

サンふじ 順位別決勝リーグ 10月16日(日)




1位グループ 5コート 入力しない 採点:勝2点/負1点/棄権0点

| | P R I D O | L O O K | ケ イ ン | 勝敗 採点 | セット率 | ポイント率 | 順位 |
|--------------------|---|---|---|----------|----------------|------------------|----|
| P R I D O (愛媛県) |  | $5-6$ $0 \begin{pmatrix} 12-15 \\ 5-15 \\ 0-0 \end{pmatrix} 2$ | $5-4$ $0 \begin{pmatrix} 12-15 \\ 11-15 \\ 0-0 \end{pmatrix} 2$ | 0-2 2 | 0.000 0 / 4 | 0.667 40 / 60 | 3 |
| L O O K (長野県) | $5-6$ $2 \begin{pmatrix} 15-12 \\ 15-5 \\ - \end{pmatrix} 0$ |  | $5-2$ $2 \begin{pmatrix} 17-16 \\ 12-15 \\ 15-9 \end{pmatrix} 1$ | 2-0 4 | 4.000 4 / 1 | 1.298 74 / 57 | 1 |
| ケ イ ン (鹿児島県) | $5-4$ $2 \begin{pmatrix} 15-12 \\ 15-11 \\ - \end{pmatrix} 0$ | $5-2$ $1 \begin{pmatrix} 16-17 \\ 15-12 \\ 9-15 \end{pmatrix} 2$ |  | 1-1 3 | 1.500 3 / 2 | 1.045 70 / 67 | 2 |

2位グループ 6コート 採点:勝2点/負1点/棄権0点

| | M o n s t e r | 紅 ク ラ ブ | 第一ジャイアンツ | 勝敗 採点 | セット率 | ポイント率 | 順位 |
|------------------------|---|--|---|----------|-----------------|------------------|----|
| M o n s t e r (群馬県) |  | $6-5$ $2 \begin{pmatrix} 15-10 \\ 17-15 \\ 0-0 \end{pmatrix} 0$ | $6-3$ $2 \begin{pmatrix} 15-5 \\ 15-8 \\ 0-0 \end{pmatrix} 0$ | 2-0 4 | 10.000 4 / 0 | 1.632 62 / 38 | 1 |
| 紅 ク ラ ブ (滋賀県) | $6-5$ $0 \begin{pmatrix} 10-15 \\ 15-17 \\ - \end{pmatrix} 2$ |  | $6-1$ $2 \begin{pmatrix} 15-5 \\ 15-5 \\ 0-0 \end{pmatrix} 0$ | 1-1 3 | 1.000 2 / 2 | 1.310 55 / 42 | 2 |
| 第一ジャイアンツ (福島県) | $6-3$ $0 \begin{pmatrix} 5-15 \\ 8-15 \\ - \end{pmatrix} 2$ | $6-1$ $0 \begin{pmatrix} 5-15 \\ 5-15 \\ - \end{pmatrix} 2$ |  | 0-2 2 | 0.000 0 / 4 | 0.383 23 / 60 | 3 |

3位グループ 6コート 入力しない 採点:勝2点/負1点/棄権0点

| | S P W | 富 久 山 | うらら | 勝敗 採点 | セット率 | ポイント率 | 順位 |
|-----------------|---|---|---|----------|----------------|------------------|----|
| S P W (神奈川県) |  | $6-6$ $2 \begin{pmatrix} 9-15 \\ 15-13 \\ 15-4 \end{pmatrix} 1$ | $6-4$ $2 \begin{pmatrix} 15-5 \\ 15-6 \\ 0-0 \end{pmatrix} 0$ | 2-0 4 | 4.000 4 / 1 | 1.605 69 / 43 | 1 |
| 富 久 山 (福島県) | $6-6$ $1 \begin{pmatrix} 15-9 \\ 13-15 \\ 4-15 \end{pmatrix} 2$ |  | $6-2$ $2 \begin{pmatrix} 15-3 \\ 10-15 \\ 15-7 \end{pmatrix} 1$ | 1-1 3 | 1.000 3 / 3 | 1.125 72 / 64 | 2 |
| うらら (東京都) | $6-4$ $0 \begin{pmatrix} 5-15 \\ 6-15 \\ - \end{pmatrix} 2$ | $6-2$ $1 \begin{pmatrix} 3-15 \\ 15-10 \\ 7-15 \end{pmatrix} 2$ |  | 0-2 2 | 0.250 1 / 4 | 0.514 36 / 70 | 3 |