





C1星取表

2023/02/19

現在

第13回 全国6人制 バレーボールリーグ総合男女優勝大会 女子西部

順位	チーム	アブレイズ	ギラソール	ヴィクトリーナ	EHIME	ビオーレ	試合数	勝点	勝数	負数	勝率	得セット	失セット	セット率	得点	失点	得点率
1	 倉敷アブレイズ		○ 3-1	○ 3-0	○ 3-0	○ 3-1	4	8	4	0	1.000	12	2	6.000	345	284	1.215
2	 福岡ギラソール	● 1-3		○ 3-1	○ 3-1	○ 3-0	4	7	3	1	0.750	10	5	2.000	338	296	1.142
3	 マックスバリュ・ヴィクトリーナ	● 0-3	● 1-3		● 2-3	○ 3-0	4	5	1	3	0.250	6	9	0.667	332	315	1.054
4	CLUB EHIME	● 0-3	● 1-3	○ 3-2		● 1-3	4	5	1	3	0.250	5	11	0.455	304	374	0.813
5	 ビオーレ名古屋	● 1-3	● 0-3	● 0-3	○ 3-1		4	5	1	3	0.250	4	10	0.400	281	331	0.849

勝点=勝利2点, 敗戦1点, 棄権0点

勝率=勝数÷試合数 セット率=得セット÷失セット 得点率=得点÷失点

※本票の著作権は、公益財団法人日本バレーボール協会に帰属します。

C2 チーム技術ランキング

2023/02/19 現在

第13回 全国6人制 バレーボールリーグ総合男女優勝大会 女子西部

アタック決定率 (バックアタック含む)							
順位	チーム名	試合数	セット数	打数	得点	失点	決定率
1	倉敷アブレイズ	4	14	588	234	34	39.8
2	福岡ギラソール	4	15	597	221	24	37.0
3	マックスバリュ・ヴィクトリーナ	4	15	567	200	29	35.3
4	ビオーレ名古屋	4	14	538	156	35	29.0
5	CLUB EHIME	4	16	668	187	55	28.0

アタック決定率 (%) = 得点 ÷ 打数 × 100

バックアタック決定率							
順位	チーム名	試合数	セット数	打数	得点	失点	決定率
1	福岡ギラソール	4	15	26	9	4	34.6
2	倉敷アブレイズ	4	14	46	9	6	19.6
3	マックスバリュ・ヴィクトリーナ	4	15	28	5	3	17.9
4	ビオーレ名古屋	4	14	33	5	2	15.2
5	CLUB EHIME	4	16	22	2	6	9.1

バックアタック決定率 (%) = 得点 ÷ 打数 × 100

アタック決定本数 (総数)								
順位	チーム名	試合数	セット数	打数	決定率	フロント	バック	決定本数
1	倉敷アブレイズ	4	14	588	39.8	225	9	234
2	福岡ギラソール	4	15	597	37.0	212	9	221
3	マックスバリュ・ヴィクトリーナ	4	15	567	35.3	195	5	200
4	CLUB EHIME	4	16	668	28.0	185	2	187
5	ビオーレ名古屋	4	14	538	29.0	151	5	156

ブロック決定本数 (セット)					
順位	チーム名	試合数	セット数	得点	セット平均
1	福岡ギラソール	4	15	30	2.00
2	倉敷アブレイズ	4	14	25	1.79
3	マックスバリュ・ヴィクトリーナ	4	15	25	1.67
4	ビオーレ名古屋	4	14	22	1.57
5	CLUB EHIME	4	16	18	1.13

1セットあたりのブロック決定本数 (本) = 得点 ÷ 出場セット数

サーブ効果率								
順位	チーム名	試合数	セット数	打数	得点	効果	失点	効果率
1	倉敷アブレイズ	4	14	340	16	115	28	11.1
2	福岡ギラソール	4	15	335	15	108	25	10.7
3	CLUB EHIME	4	16	307	20	80	32	10.4
4	マックスバリュ・ヴィクトリーナ	4	15	333	15	85	44	7.6
5	ビオーレ名古屋	4	14	285	11	61	20	7.5

サーブ効果率 (%) = (サーブエース × 100 + 効果 × 25 - 失点 × 25) ÷ 打数

サーブレシーブ成功率								
順位	チーム名	試合数	セット数	受数	成功・優	成功・良	失敗	成功率
1	倉敷アブレイズ	4	14	257	126	72	59	63.0
2	マックスバリュ・ヴィクトリーナ	4	15	282	112	77	93	53.4
3	ビオーレ名古屋	4	14	285	124	51	110	52.5
4	CLUB EHIME	4	16	331	134	66	131	50.5
5	福岡ギラソール	4	15	277	103	59	115	47.8

サーブレシーブ成功率 (%) = (成功[優] × 100 + 成功[良] × 50) ÷ 打数

※本票の著作権は、公益財団法人日本バレーボール協会に帰属します。

C3 個人技術ランキング(Best15)

2023/02/19 現在

第13回 全国6人制 バレーボールリーグ総合男女優勝大会 女子西部

アタック決定率 (バックアタック含む)

順位	氏名	チーム名	試合数	セット数	打数	得点	失点	決定率
1	石川 真奈	ギラソール	4	15	219	101	15	46.1
2	大熊 亜希	ギラソール	4	15	62	28	2	45.2
3	田丸 明早夏	アブレイズ	4	14	229	100	19	43.7
4	河村 美穂	アブレイズ	4	14	49	21	2	42.9
5	竹氏 彩乃	ヴィクトリー	4	15	73	31	4	42.5
6	田部 咲来	ヴィクトリー	4	15	147	60	6	40.8
7	平岡 茜	アブレイズ	4	14	49	18	4	36.7
8	矢野 ゆきの	アブレイズ	4	14	137	50	4	36.5
9	坂本 朱乃	ビオーレ	4	14	80	29	7	36.3
10	須藤 杏佳	ヴィクトリー	4	15	125	44	7	35.2
11	谷口 沙弥	アブレイズ	4	14	85	28	4	32.9
12	梶原 悠希	ビオーレ	4	14	179	57	6	31.8
12	竹尾 茉菜	ヴィクトリー	4	15	170	54	7	31.8
14	村上 由奈	EHIME	4	16	71	22	6	31.0
15	武智 美空	EHIME	4	16	172	49	16	28.5

アタック決定率 (%) = 得点 ÷ 打数 × 100

得点 (総得点)

順位	氏名	チーム名	試合数	セット数	アタック	ブロック	サーブ	合計
1	田丸 明早夏	アブレイズ	4	14	100	7	7	114
2	石川 真奈	ギラソール	4	15	101	8	1	110
3	篠森 珠菜	EHIME	4	16	62	5	1	68
4	田部 咲来	ヴィクトリー	4	15	60	1	2	63
5	梶原 悠希	ビオーレ	4	14	57	4	1	62
6	竹尾 茉菜	ヴィクトリー	4	15	54	3	1	58
7	須藤 杏佳	ヴィクトリー	4	15	44	8	2	54
8	武智 美空	EHIME	4	16	49	1	3	53
9	矢野 ゆきの	アブレイズ	4	14	50	0	1	51
10	田中 桃香	ギラソール	4	15	40	3	4	47
11	上谷 心愛	EHIME	4	16	29	5	12	46
12	竹氏 彩乃	ヴィクトリー	4	15	31	11	3	45
13	大熊 亜希	ギラソール	4	15	28	5	3	36
14	坂本 朱乃	ビオーレ	4	14	29	3	2	34
15	河村 美穂	アブレイズ	4	14	21	9	0	30

総得点=アタック得点+ブロック得点+サーブ得点

アタック決定本数 (セット)

順位	氏名	チーム名	試合数	セット数	得点	セット平均
1	田丸 明早夏	アブレイズ	4	14	100	7.14
2	石川 真奈	ギラソール	4	15	101	6.73
3	梶原 悠希	ビオーレ	4	14	57	4.07
4	田部 咲来	ヴィクトリー	4	15	60	4.00
5	篠森 珠菜	EHIME	4	16	62	3.88
6	竹尾 茉菜	ヴィクトリー	4	15	54	3.60
7	矢野 ゆきの	アブレイズ	4	14	50	3.57
8	武智 美空	EHIME	4	16	49	3.06
9	須藤 杏佳	ヴィクトリー	4	15	44	2.93
10	田中 桃香	ギラソール	4	15	40	2.67
11	竹氏 彩乃	ヴィクトリー	4	15	31	2.07
11	坂本 朱乃	ビオーレ	4	14	29	2.07
13	谷口 沙弥	アブレイズ	4	14	28	2.00
14	大熊 亜希	ギラソール	4	15	28	1.87
15	上谷 心愛	EHIME	4	16	29	1.81

1セットあたりのアタック決定本数 (本) = 得点 ÷ 出場セット数

ブロック決定本数 (セット)

順位	氏名	チーム名	試合数	セット数	得点	セット平均
1	竹氏 彩乃	ヴィクトリー	4	15	11	0.73
2	河村 美穂	アブレイズ	4	14	9	0.64
3	須藤 杏佳	ヴィクトリー	4	15	8	0.53
3	石川 真奈	ギラソール	4	15	8	0.53
5	木村 桃華	ビオーレ	4	14	7	0.50
5	田丸 明早夏	アブレイズ	4	14	7	0.50
7	矢山 美沙	ギラソール	4	15	7	0.47
8	平岡 茜	アブレイズ	4	14	5	0.36
9	大熊 亜希	ギラソール	4	15	5	0.33
10	上谷 心愛	EHIME	4	16	5	0.31
10	篠森 珠菜	EHIME	4	16	5	0.31
12	梶原 悠希	ビオーレ	4	14	4	0.29
13	村上 由奈	EHIME	4	16	4	0.25
14	伊藤 あかね	ギラソール	4	14	3	0.21
14	大島 杏花	アブレイズ	4	14	3	0.21

1セットあたりのブロック決定本数 (本) = 得点 ÷ 出場セット数

サーブ効果率

順位	氏名	チーム名	試合数	セット数	打数	得点	効果	失点	効果率
1	上谷 心愛	EHIME	4	16	56	12	13	7	24.1
2	田丸 明早夏	アブレイズ	4	14	50	7	15	8	17.5
3	矢山 美沙	ギラソール	4	15	66	3	27	1	14.4
4	平岡 茜	アブレイズ	4	14	72	6	23	7	13.9
5	大熊 亜希	ギラソール	4	15	42	3	11	1	13.1
6	田中 桃香	ギラソール	4	15	73	4	28	6	13.0
7	矢野 ゆきの	アブレイズ	4	14	62	1	26	3	10.9
8	竹氏 彩乃	ヴィクトリー	4	15	56	3	21	9	10.7
9	平井 桃季	ヴィクトリー	4	15	58	2	17	3	9.5
10	武智 美空	EHIME	4	16	38	3	9	7	9.2
11	大島 杏花	アブレイズ	4	14	58	1	19	2	9.1
12	村上 由奈	EHIME	4	16	39	1	13	3	9.0
13	赤星 七星	ギラソール	4	15	40	1	10	0	8.8
13	谷口 沙弥	アブレイズ	4	14	40	1	12	2	8.8
15	坂本 朱乃	ビオーレ	4	14	47	2	13	5	8.5

サーブ効果率 (%) = (サービスエース × 100 + 効果 × 25 - 失点 × 25) ÷ 打数

サーブレシーブ成功率

順位	氏名	チーム名	試合数	セット数	受数	成功・優	成功・良	失敗	成功率
1	佐々木 菜那	ビオーレ	4	14	81	52	9	20	69.8
2	矢野 ゆきの	アブレイズ	4	14	86	44	29	13	68.0
3	井上 媛可	EHIME	4	16	85	47	17	21	65.3
4	田丸 明早夏	アブレイズ	4	14	91	42	23	26	58.8
5	高橋 薫	アブレイズ	4	14	59	26	17	16	58.5
6	岡本 夏帆	ヴィクトリー	4	12	27	13	5	9	57.4
7	田中 桃香	ギラソール	4	15	85	42	13	30	57.1
8	田部 咲来	ヴィクトリー	4	15	73	30	18	25	53.4
9	藤岡 葉月	ヴィクトリー	4	13	41	15	13	13	52.4
10	竹尾 茉菜	ヴィクトリー	4	15	104	41	26	37	51.9
11	松田 夏鈴	EHIME	4	16	59	23	14	22	50.8
12	篠森 珠菜	EHIME	4	16	107	43	20	44	49.5
13	石川 真奈	ギラソール	4	15	52	21	7	24	47.1
14	梶原 悠希	ビオーレ	4	14	75	25	19	31	46.0
15	伊藤 あかね	ギラソール	4	14	65	22	14	29	44.6

サーブレシーブ成功率 (%) = (成功[優] × 100 + 成功[良] × 50) ÷ 打数

※本票の著作権は、公益財団法人日本バレーボール協会に帰属します。

観客数：	JURY：	チーム	セット	勝点	1	2	3	4	5	合計
開始時間： 10:05	主審：西重 龍一	CLUB EHIME	1	1	18	12	25	14		69
終了時間： 11:48	副審：佐々木 誠一	福岡ギラソール	3	2	25	25	20	25		95
試合時間： 01:43	判定員：青柳 遥		試合時間							01:31
			00:24	00:20	00:24	00:23				

CLUB EHIME

VS

福岡ギラソール



1set	2set	3set	4set	5set	監督			1set	2set	3set	4set	5set
1 3 8	1 3 8	1 3 8	1 3 8		矢野 美紀	高尾 和行	21 4 2	4 2 14	21 4 2	4 2 14		
(7)	(7)	(12)	(4)	(9)	伊藤 真弓	松浦 麻琴	(8)	(8)	(13) (8)			
11 14 4	11 14 4	11 14 7	11 14 7		1勝2敗	1勝1敗	5 1 14	21 5 1	5 1 14	21 5 1		
(7)	(9)	(12)	(9)		4	3	(10)	(13) (12)	(12) (10)			
4-8	4-8	8-9	6-7	-	タイムアウト			24-15	-	6-8	13-10	-
6-14	7-13	22-19	10-16	-			24-18	-	11-15	-	-	

評価	打数	得点	失点	技術成績			打数	得点	失点	評価	
決定率(%)	26.9	156	42	9	アタック総数			147	67	3	45.6 決定率(%)
決定率(%)	25.0	8	2	0	(内バックアタック)			6	2	1	33.3 決定率(%)
セット平均(本)	1.75	-	7	-	ブロック			-	7	-	1.75 セット平均(本)
効果率(%)	15.7	70	8	6	サーブ			94	5	5	13.8 効果率(%)
成功率(%)	40.8	-	-	-	サーブレシーブ			-	-	-	45.3 成功率(%)
チームフォルト	1	-	12	-	相手のミス			-	16	-	4 チームフォルト
		226	69	15	合計			241	95	8	

CLUB EHIME	出場セット					アタック					(内バックアタック)				ブロック		サーブ				サーブレシーブ					
	出場数	1	2	3	4	5	打数	得点	失点	決定率	セット平均	打数	得点	失点	決定率	得点	セット平均	打数	得点	失点	効果	効果率	受数	成功・優	成功・良	成功率
1 松田 夏鈴	4	■	■	■	■		17	3	0	17.6	0.75	1	0	0	0.0	0	-	10	0	2	3	2.5	23	5	8	39.1
3 上谷 心愛	4	■	■	■	■		22	7	0	31.8	1.75	0	0	0	-	1	0.25	15	5	0	5	41.7	4	0	2	25.0
4 岡部 美波	3	■	■		□		4	0	1	0.0	0.00	0	0	0	-	0	-	2	0	0	1	12.5	1	0	0	0.0
6 L 古川 夢華	4	L	L	L	L		0	0	0	-	-	0	0	0	-	0	-	0	0	0	0	-	0	0	0	-
7 岡部 美咲	4	□	□	■	■		1	1	0	100.0	0.25	0	0	0	-	1	0.25	10	0	1	2	2.5	0	0	0	-
8 C 篠森 珠菜	4	■	■	■	■		49	14	4	28.6	3.50	5	1	0	20.0	3	0.75	11	0	2	1	-2.3	17	5	3	38.2
9 戒能 沙夜	2		□		□		2	1	0	50.0	0.50	0	0	0	-	0	-	0	0	0	0	-	0	0	0	-
10 L 井上 媛可	4	L	L	L	L		0	0	0	-	-	0	0	0	-	0	-	0	0	0	0	-	23	11	6	60.9
11 武智 美空	4	■	■	■	■		39	12	1	30.8	3.00	2	1	0	50.0	0	-	13	3	1	3	26.9	16	3	4	31.3
12 大倉 侑莉	2		□		□		0	0	0	-	-	0	0	0	-	0	-	0	0	0	0	-	1	0	0	0.0
14 村上 由奈	4	■	■	■	■		22	4	3	18.2	1.00	0	0	0	-	2	0.50	9	0	0	3	8.3	2	0	0	0.0
チーム合計	4						156	42	9	26.9	10.50	8	2	0	25.0	7	1.75	70	8	6	18	15.7	87	24	23	40.8

福岡ギラソール	出場セット					アタック					(内バックアタック)				ブロック		サーブ				サーブレシーブ						
	出場数	1	2	3	4	5	打数	得点	失点	決定率	セット平均	打数	得点	失点	決定率	得点	セット平均	打数	得点	失点	効果	効果率	受数	成功・優	成功・良	成功率	
1 C 赤星 七星	4	■	■	■	■		6	2	0	33.3	0.50	0	0	0	-	1	0.25	7	0	0	3	10.7	0	0	0	-	
2 矢山 美沙	4	■	■	■	■		11	4	0	36.4	1.00	0	0	0	-	3	0.75	17	2	0	6	20.6	1	0	0	0.0	
3 L 石田 早織	0																										
4 石川 真奈	4	■	■	■	■		55	28	2	50.9	7.00	6	2	1	33.3	1	0.25	11	0	2	5	6.8	4	0	2	25.0	
5 大熊 亜希	4	■	■	■	■		15	9	1	60.0	2.25	0	0	0	-	0	-	11	1	0	5	20.5	0	0	0	-	
6 L 高山 侑花	4	L	L	L	L		0	0	0	-	-	0	0	0	-	0	-	0	0	0	0	-	8	2	5	56.3	
8 岸川 聖奈	3	□	□	□			0	0	0	-	-	0	0	0	-	0	-	2	0	0	1	12.5	0	0	0	-	
10 満生 麗奈	2		□		□		0	0	0	-	-	0	0	0	-	0	-	3	0	0	1	8.3	1	1	0	100.0	
12 森岡 真琴	2		□		□		7	3	0	42.9	1.50	0	0	0	-	0	-	1	0	0	0	0.0	0	0	0	-	
13 糸瀬 優姫	2		□		□		0	0	0	-	-	0	0	0	-	0	-	3	1	1	0	25.0	6	3	2	66.7	
14 田中 桃香	4	■	■	■	■		31	12	0	38.7	3.00	0	0	0	-	2	0.50	24	1	1	12	15.6	26	9	8	50.0	
16 野崎 満月	0																										
21 伊藤 あかね	4	■	■	■	■		22	9	0	40.9	2.25	0	0	0	-	0	-	15	0	1	4	5.0	18	5	1	30.6	
チーム合計	4						147	67	3	45.6	16.75	6	2	1	33.3	7	1.75	94	5	5	37	13.8	64	20	18	45.3	

※出場セットマーク： ■=スターティングメンバー □=交代選手 L=リベロ

アタック決定率(%) = 得点 ÷ 打数 × 100

アタック決定本数(本) = 得点 ÷ 出場セット数

ブロック決定本数(本) = 得点 ÷ 出場セット数

サーブ効果率(%) = (サービスエース × 100 + 効果 × 25 - 失点 × 25) ÷ 打数

サーブレシーブ成功率(%) = (成功[優] × 100 + 成功[良] × 50) ÷ 受数

B 1 試合結果速報 試合番号 **407** 開催日 **2023/02/18** 開催地 **福岡県**

第13回 全国6人制 バレーボールリーグ総合男女優勝大会 女子西部 会場：福岡市総合体育館

観客数：	JURY：	チーム	セット	勝点	1	2	3	4	5	合計
開始時間： 12:15	主審： 太田 菜月	倉敷アブレイズ	3	2	25	26	25			76
終了時間： 13:35	副審： 田中 将士	マックスバリュ・ヴィクトリーナ	0	1	22	24	21			67
試合時間： 01:20	判定員： 賀来 愛実	試合時間			00:25	00:26	00:21			01:12



倉敷アブレイズ VS マックスバリュ・ヴィクトリーナ

1set	2set	3set	4set	5set	1set	2set	3set	4set	5set
15 3 11	13 15 3	15 3 11			7 14 9	14 9 10	7 14 9		
	(1)	(16)			(12)	(12)	(12)		
13 2 10	2 10 11	13 2 10			13 11 2	7 13 11	13 11 10		
(5)		(5) (1)			(3) (10)	(3)	(3) (6)		
20-17	3-7	-	-	-	11-15	17-17	5-9	-	-
-	21-22	-	-	-	12-17	24-25	11-16	-	-
タイムアウト									

評価		打数	得点	失点	技術成績	打数	得点	失点	評価	
決定率(%)	38.3	128	49	9	アタック総数	127	41	6	32.3	決定率(%)
決定率(%)	44.4	9	4	2	(内バックアタック)	4	0	2	0.0	決定率(%)
セット平均(本)	2.00	—	6	—	ブロック	—	4	—	1.33	セット平均(本)
効果率(%)	6.4	74	2	8	サーブ	69	2	11	2.5	効果率(%)
成功率(%)	64.0	—	—	—	サーブレシーブ	—	—	—	48.5	成功率(%)
チームフォルト	3	—	19	—	相手のミス	—	20	—	2	チームフォルト
		202	76	17	合計	196	67	17		

倉敷アブレイズ	出場セット					アタック					(内バックアタック)				ブロック		サーブ				サーブレシーブ					
	出場数	1	2	3	4	5	打数	得点	失点	決定率	セット平均	打数	得点	失点	決定率	得点	セット平均	打数	得点	失点	効果	効果率	受数	成功・優	成功・良	成功率
1	大村 和鼓	2		□	□		0	0	0	-	-	0	0	0	-	0	-	1	0	0	0	0.0	0	0	0	-
2	谷口 沙弥	3	■	■	■		26	5	1	19.2	1.67	0	0	0	-	1	0.33	11	0	1	3	4.5	0	0	0	-
3	C 大島 杏花	3	■	■	■		8	4	0	50.0	1.33	0	0	0	-	0	-	13	0	1	4	5.8	0	0	0	-
4	谷田 彩矢香	0																								
5	山城 桃花	2	□		□		0	0	0	-	-	0	0	0	-	0	-	2	0	0	0	0.0	0	0	0	-
9	L 高橋 薫	3	L	L	L		0	0	0	-	-	0	0	0	-	0	-	0	0	0	0	-	11	4	5	59.1
10	矢野 ゆきの	3	■	■	■		23	13	0	56.5	4.33	5	3	0	60.0	0	-	13	0	0	4	7.7	21	13	6	76.2
11	平岡 茜	3	■	■	■		11	4	1	36.4	1.33	0	0	0	-	2	0.67	12	0	2	3	2.1	2	1	1	75.0
13	河村 美穂	3	■	■	■		17	5	1	29.4	1.67	0	0	0	-	2	0.67	8	0	0	1	3.1	2	1	0	50.0
15	田丸 明早夏	3	■	■	■		43	18	6	41.9	6.00	4	1	2	25.0	1	0.33	12	2	3	4	18.8	21	8	7	54.8
16	松原 久見子	1			□		0	0	0	-	-	0	0	0	-	0	-	2	0	1	0	-12.5	0	0	0	-
17	畑 美颯	0																								
19	L 渡辺 采音	3	L	L	L		0	0	0	-	-	0	0	0	-	0	-	0	0	0	0	-	0	0	0	-
23	奥田 帆乃夏	0																								
チーム合計		3					128	49	9	38.3	16.33	9	4	2	44.4	6	2.00	74	2	8	19	6.4	57	27	19	64.0

マックスバリュ・ヴィクトリーナ	出場セット					アタック					(内バックアタック)				ブロック		サーブ				サーブレシーブ					
	出場数	1	2	3	4	5	打数	得点	失点	決定率	セット平均	打数	得点	失点	決定率	得点	セット平均	打数	得点	失点	効果	効果率	受数	成功・優	成功・良	成功率
1	山岸 美稀	0																								
2	大村 マキ	1	■				1	0	0	0.0	0.00	0	0	0	-	0	-	6	0	1	2	4.2	0	0	0	-
3	内山 明衣	3	□	□	□		2	1	0	50.0	0.33	0	0	0	-	0	-	2	0	2	0	-25.0	2	0	2	50.0
4	倉嶋 くるみ	0																								
5	L 縣 優理子	3	L	L	L		0	0	0	-	-	0	0	0	-	0	-	0	0	0	0	-	0	0	0	-
6	平林 真織	1			□		1	0	0	0.0	0.00	0	0	0	-	0	-	0	0	0	0	-	0	0	0	-
7	C 田部 咲来	3	■	■	■		34	14	2	41.2	4.67	1	0	1	0.0	0	-	9	0	1	1	0.0	13	5	3	50.0
8	L 藤岡 葉月	3	L	L	L		0	0	0	-	-	0	0	0	-	0	-	0	0	0	0	-	16	4	6	43.8
9	竹尾 菜菜	3	■	■	■		30	8	1	26.7	2.67	2	0	1	0.0	0	-	10	0	1	2	2.5	30	9	14	53.3
10	平井 桃季	3	□	■	■		0	0	0	-	-	0	0	0	-	0	-	11	0	0	2	4.5	0	0	0	-
11	竹氏 彩乃	3	■	■	■		18	9	0	50.0	3.00	0	0	0	-	2	0.67	12	1	4	3	6.3	0	0	0	-
12	岡本 夏帆	3	□	□	□		0	0	0	-	-	0	0	0	-	0	-	0	0	0	0	-	5	1	1	30.0
13	須藤 杏佳	3	■	■	■		31	6	2	19.4	2.00	1	0	0	0.0	2	0.67	5	0	1	0	-5.0	0	0	0	-
14	古野 愛心	3	■	■	■		10	3	1	30.0	1.00	0	0	0	-	0	-	14	1	1	0	5.4	0	0	0	-
チーム合計		3					127	41	6	32.3	13.67	4	0	2	0.0	4	1.33	69	2	11	10	2.5	66	19	26	48.5

※出場セットマーク： ■=スターティングメンバー □=交代選手 L=リベロ
 アタック決定率(%)=得点÷打数×100 アタック決定本数(本)=得点÷出場セット数 ブロック決定本数(本)=得点÷出場セット数
 サーブ効果率(%)=(サービスエース×100+効果×25-失点×25)÷打数 サーブレシーブ成功率(%)=(成功[優]×100+成功[良]×50)÷受数

※本票の著作権は、公益財団法人日本バレーボール協会に帰属します。

観客数:	JURY:	チーム	セット	勝点	1	2	3	4	5	合計
開始時間: 14:12	主審: 須藤 義宏	ビオーレ名古屋	0	1	10	22	11			43
終了時間: 15:23	副審: 西重 龍一	福岡ギラソール	3	2	25	25	25			75
試合時間: 01:11	判定員: 渋田 恵				試合時間	00:19	00:24	00:20		01:03



ビオーレ名古屋

VS

福岡ギラソール



1set					2set					3set					4set					5set									
10	1	6			10	1	6			10	1	6																	
(17)		(7)			(7)					(7)																			
3	5	11			2	5	17			2	5	17																	
(2)		(7)								(3)		(11)																	
1-7					8-10					3-6					-					-									
8-18					18-21					5-14					-					-									

評価					技術成績					評価									
決定率(%)	22.2	打数	108	得点	24	アタック総数					打数	113	得点	43	失点	9	38.1		決定率(%)
決定率(%)	0.0	6	0	0	(内バックアタック)					5	0	2	0.0		決定率(%)				
セット平均(本)	1.00	—	3	—	ブロック					—	8	—	2.67		セット平均(本)				
効果率(%)	5.6	45	1	3	サーブ					73	7	4	17.8		効果率(%)				
成功率(%)	44.7	—	—	—	サーブレシーブ					—	—	—	66.7		成功率(%)				
チームフォルト	3	—	15	—	相手のミス					—	17	—	2		チームフォルト				
合計					153					43					14				
合計					186					75					13				

チーム		出場セット					アタック					(内バックアタック)				ブロック		サーブ					サーブレシーブ			
		出場数	1	2	3	4	5	打数	得点	失点	決定率	セット平均	打数	得点	失点	決定率	得点	セット平均	打数	得点	失点	効果	効果率	受数	成功・優	成功・良
1	木村 桃華	3	■	■	■		6	0	1	0.0	0.00	0	0	0	-	0	-	10	0	1	0	-2.5	0	0	0	-
2	佐々田 小依	3	□	■	■		20	4	2	20.0	1.33	0	0	0	-	2	0.67	3	0	0	0	0.0	20	4	5	32.5
3	大城 なるみ	2	■		□		6	0	1	0.0	0.00	0	0	0	-	0	-	2	0	1	0	-12.5	12	2	2	25.0
5	坂本 朱乃	3	■	■	■		17	3	4	17.6	1.00	1	0	0	0.0	0	-	5	0	0	0	0.0	1	0	0	0.0
6	梶原 悠希	3	■	■	■		36	9	2	25.0	3.00	5	0	0	0.0	1	0.33	9	0	0	2	5.6	15	7	2	53.3
7	C 久呂 奈々	3	□	□	□		2	0	0	0.0	0.00	0	0	0	-	0	-	0	0	0	0	-	6	4	0	66.7
9	L 佐々木 葉那	3	L	L	L		0	0	0	-	-	0	0	0	-	0	-	0	0	0	0	-	11	8	0	72.7
10	村吉 花菜	3	■	■	■		18	5	1	27.8	1.67	0	0	0	-	0	-	6	0	0	6	25.0	0	0	0	-
11	岡川 玲奈	2	■		□		0	0	0	-	-	0	0	0	-	0	-	5	1	0	0	20.0	0	0	0	-
12	静 杏乃	0																								
17	藤倉 由貴	3	□	■	■		3	3	0	100.0	1.00	0	0	0	-	0	-	5	0	1	1	0.0	1	0	0	0.0
チーム合計		3					108	24	11	22.2	8.00	6	0	0	0.0	3	1.00	45	1	3	9	5.6	66	25	9	44.7

チーム		出場セット					アタック					(内バックアタック)				ブロック		サーブ					サーブレシーブ			
		出場数	1	2	3	4	5	打数	得点	失点	決定率	セット平均	打数	得点	失点	決定率	得点	セット平均	打数	得点	失点	効果	効果率	受数	成功・優	成功・良
1	C 赤星 七星	3	■	■	■		7	4	0	57.1	1.33	0	0	0	-	0	-	7	0	0	3	10.7	0	0	0	-
2	矢山 美沙	3	■	■	■		8	1	0	12.5	0.33	0	0	0	-	2	0.67	18	1	0	10	19.4	0	0	0	-
3	L 石田 早織	0																								
4	石川 真奈	3	■	■	■		43	18	6	41.9	6.00	5	0	2	0.0	5	1.67	8	1	0	4	25.0	0	0	0	-
5	大熊 亜希	3	■	■	■		17	6	1	35.3	2.00	0	0	0	-	1	0.33	12	2	0	3	22.9	0	0	0	-
6	L 高山 侑花	3	L	L	L		0	0	0	-	-	0	0	0	-	0	-	0	0	0	0	-	8	6	1	81.3
8	岸川 聖奈	1	□				0	0	0	-	-	0	0	0	-	0	-	2	0	0	1	12.5	0	0	0	-
10	満生 麗奈	1	□				0	0	0	-	-	0	0	0	-	0	-	1	0	0	0	0.0	0	0	0	-
12	森岡 真琴	2	□	□			0	0	0	-	-	0	0	0	-	0	-	0	0	0	0	-	0	0	0	-
13	糸瀬 優姫	1			□		0	0	0	-	-	0	0	0	-	0	-	3	0	0	1	8.3	0	0	0	-
14	田中 桃香	3	■	■	■		18	8	1	44.4	2.67	0	0	0	-	0	-	15	3	3	5	23.3	14	11	0	78.6
16	野崎 満月	1	□				1	1	0	100.0	1.00	0	0	0	-	0	-	0	0	0	0	-	0	0	0	-
21	伊藤 あかね	3	■	■	■		19	5	1	26.3	1.67	0	0	0	-	0	-	7	0	1	1	0.0	20	7	7	52.5
チーム合計		3					113	43	9	38.1	14.33	5	0	2	0.0	8	2.67	73	7	4	28	17.8	42	24	8	66.7

※出場セットマーク： ■=スターティングメンバー □=交代選手 L=リベロ

アタック決定率(%) = 得点 ÷ 打数 × 100

アタック決定本数(本) = 得点 ÷ 出場セット数

ブロック決定本数(本) = 得点 ÷ 出場セット数

サーブ効果率(%) = (サーブサービス × 100 + 効果 × 25 - 失点 × 25) ÷ 打数

サーブレシーブ成功率(%) = (成功[優] × 100 + 成功[良] × 50) ÷ 受数

第13回 全国6人制 バレーボールリーグ総合男女優勝大会 女子西部 会場：福岡市総合体育館

観客数: JURY: チーム セット 勝点 1 2 3 4 5 合計
開始時間: 10:00 主審: 佐々木 誠一
終了時間: 11:12 副審: 太田 菜月
試合時間: 01:12 判定員: 森重 純
CLUB EHIME 0 1 23 12 13 48
倉敷アブレイズ 3 2 25 25 25 75
試合時間 00:23 00:20 00:21 01:04

CLUB EHIME

VS

倉敷アブレイズ



1set 2set 3set 4set 5set
1 3 8 1 3 8 1 3 8
(7) (7)
11 14 4 11 14 4 11 14 4
(12) (9) (9)
10-10 6-9 1-6 - -
12-16 9-15 9-18 - -
矢野 美紀 監督 鈴木 秀生
伊藤 真弓 コーチ 佐藤 将太
1勝3敗 通算 4勝0敗
5 勝点 8
タイムアウト

評価 打数 得点 失点 技術成績 打数 得点 失点 評価
決定率(%) 27.4 124 34 5 アタック総数 112 50 4 44.6 決定率(%)
決定率(%) 0.0 3 0 2 (内バックアタック) 5 0 0 0.0 決定率(%)
セット平均(本) 0.67 2 1 1 1.67 セット平均(本)
効果率(%) 2.0 49 1 8 74 4 5 11.5 効果率(%)
成功率(%) 52.9 11 1 1 61.0 成功率(%)
チームフォルト 3 11 1 2 チームフォルト
173 48 13 合計 186 75 9

出場セット アタック セット平均 (内バックアタック) ブロック セット平均 サーブ サーブレスリーブ
出場数 1 2 3 4 5 打数 得点 失点 決定率 セット平均 打数 得点 失点 決定率 得点 セット平均 打数 得点 失点 効果 効果率 受数 成功・優 成功・良 成功率
1 松田 夏鈴 3 ■ ■ ■ 21 6 0 28.6 2.00 0 0 0 - 2 0.67 6 0 0 1 4.2 10 5 1 55.0
3 上谷 心愛 3 ■ ■ ■ 27 5 1 18.5 1.67 0 0 0 - 0 - 9 1 2 1 8.3 1 0 0 0.0
4 岡部 美波 3 ■ ■ ■ 3 1 1 33.3 0.33 0 0 0 - 0 - 8 0 1 1 0.0 0 0 0 -
6 L 古川 夢華 3 L L L 0 0 0 - - 0 0 0 - 0 - 0 0 0 0 - 0 0 0 -
7 岡部 美咲 2 □ □ 0 0 0 - - 0 0 0 - 0 - 2 0 0 0 0.0 0 0 0 -
8 C 篠森 珠菜 3 ■ ■ ■ 36 10 1 27.8 3.33 2 0 1 0.0 0 - 11 0 3 3 0.0 29 10 6 44.8
9 戒能 沙夜 2 □ □ 2 1 0 50.0 0.50 0 0 0 - 0 - 0 0 0 0 - 1 0 1 50.0
10 L 井上 媛可 3 L L L 0 0 0 - - 0 0 0 - 0 - 0 0 0 0 - 20 13 2 70.0
11 武智 美空 3 ■ ■ ■ 22 6 1 27.3 2.00 1 0 1 0.0 0 - 7 0 1 1 0.0 6 1 1 25.0
12 大倉 侑莉 2 □ □ 0 0 0 - - 0 0 0 - 0 - 0 0 0 0 - 2 2 0 100.0
14 村上 由奈 3 ■ ■ ■ 13 5 1 38.5 1.67 0 0 0 - 0 - 6 0 1 1 0.0 0 0 0 -
チーム合計 3 124 34 5 27.4 11.33 3 0 2 0.0 2 0.67 49 1 8 8 2.0 69 31 11 52.9

出場セット アタック セット平均 (内バックアタック) ブロック セット平均 サーブ サーブレスリーブ
出場数 1 2 3 4 5 打数 得点 失点 決定率 セット平均 打数 得点 失点 決定率 得点 セット平均 打数 得点 失点 効果 効果率 受数 成功・優 成功・良 成功率
1 大村 和鼓 2 □ □ 0 0 0 - - 0 0 0 - 0 - 6 0 0 5 20.8 0 0 0 -
2 谷口 沙弥 3 ■ ■ ■ 14 4 2 28.6 1.33 0 0 0 - 0 - 7 1 0 1 17.9 0 0 0 -
3 C 大島 杏花 3 ■ ■ ■ 7 4 1 57.1 1.33 0 0 0 - 0 - 10 0 0 2 5.0 0 0 0 -
4 谷田 彩矢香 2 □ □ 4 3 0 75.0 1.50 0 0 0 - 0 - 0 0 0 0 - 0 0 0 -
5 山城 桃花 1 □ 0 0 0 - - 0 0 0 - 0 - 2 0 0 0 0.0 0 0 0 -
9 L 高橋 薫 3 L L L 0 0 0 - - 0 0 0 - 0 - 0 0 0 0 - 8 4 2 62.5
10 矢野 ゆきの 3 ■ ■ ■ 21 6 0 28.6 2.00 3 0 0 0.0 0 - 12 0 0 5 10.4 9 1 6 44.4
11 平岡 茜 3 ■ ■ ■ 10 5 0 50.0 1.67 0 0 0 - 0 - 16 1 1 5 12.5 0 0 0 -
13 河村 美穂 3 ■ ■ ■ 10 6 0 60.0 2.00 0 0 0 - 1 0.33 5 0 1 2 5.0 0 0 0 -
15 田丸 明早夏 3 ■ ■ ■ 42 20 1 47.6 6.67 2 0 0 0.0 4 1.33 13 2 2 3 17.3 24 13 6 66.7
16 松原 久見子 1 □ 0 0 0 - - 0 0 0 - 0 - 0 0 0 0 - 0 0 0 -
17 畑 美颯 1 □ 4 2 0 50.0 2.00 0 0 0 - 0 - 2 0 1 0 -12.5 0 0 0 -
19 L 渡辺 采音 1 L 0 0 0 - - 0 0 0 - 0 - 0 0 0 0 - 0 0 0 -
23 奥田 帆乃夏 1 □ 0 0 0 - - 0 0 0 - 0 - 1 0 0 0 0.0 0 0 0 -
チーム合計 3 112 50 4 44.6 16.67 5 0 0 0.0 5 1.67 74 4 5 23 11.5 41 18 14 61.0

※出場セットマーク: ■=スターティングメンバー □=交代選手 L=リベロ

アタック決定率(%) = 得点 ÷ 打数 × 100

アタック決定本数(本) = 得点 ÷ 出場セット数

ブロック決定本数(本) = 得点 ÷ 出場セット数

サーブ効果率(%) = (サーブサービス × 100 + 効果 × 25 - 失点 × 25) ÷ 打数

サーブレシーブ成功率(%) = (成功[優] × 100 + 成功[良] × 50) ÷ 受数

観客数 :	JURY :	チーム	セット	勝点	1	2	3	4	5	合計
開始時間 : 11:45	主審 : 須藤 義宏	マックスバリュ・ヴィクトリーナ	1	1	19	20	25	22		86
終了時間 : 13:36	副審 : 西重 龍一	福岡ギラソール	3	2	25	25	12	25		87
試合時間 : 01:51	判定員 : 森重 純	試合時間		00:27	00:28	00:20	00:24			01:39



マックスバリュ・ヴィクトリーナ

VS

福岡ギラソール



マックスバリュ・ヴィクトリーナ					福岡ギラソール									
1set	2set	3set	4set	5set	1set	2set	3set	4set	5set					
13 14 9	7 13 14	7 14 9	13 7 14		21 4 2	4 2 14	21 4 2	4 1 5						
(5)	(12) (12) (5)	(12) (5)	(12) (5)		(12) (8) (13)	(8) (10)	(8) (10)	(13)						
7 11 10	11 10 9	13 11 10	11 10 9		5 1 14	21 5 1	5 1 14	2 12 14						
(6)	(6)	(5) (6)	(12)		5	勝点	7	(10)						
8-11	1-5	11-9	3-7	-	タイムアウト					5-7	8-7	3-5	9-7	-
10-15	8-12	-	20-20	-	22-16	15-16	10-15	13-15	-					

マックスバリュ・ヴィクトリーナ				福岡ギラソール							
評価	打数	得点	失点	技術成績	打数	得点	失点	評価			
決定率(%)	33.1	166	55	9	アタック総数	180	61	7	33.9		
決定率(%)	20.0	5	1	1	(内バックアタック)	4	3	0	75.0		
セット平均(本)	2.00	—	8	—	ブロック	—	8	—	2.00		
効果率(%)	10.9	87	3	6	サーブ	86	0	10	4.4		
成功率(%)	55.9	—	—	—	サーブレシーブ	—	—	—	46.3		
チームフォルト	3	—	20	—	相手のミス	—	18	—	3		
合計				253	86	15			266	87	17

マックスバリュ・ヴィクトリーナ		出場セット					アタック					(内バックアタック)				ブロック		サーブ					サーブレシーブ				
		出場数	1	2	3	4	5	打数	得点	失点	決定率	セット平均	打数	得点	失点	決定率	得点	セット平均	打数	得点	失点	効果	効果率	受数	成功・優	成功・良	成功率
1	山岸 美稀	0																									
2	大村 マキ	0																									
3	L 内山 明衣	4	L	L	L	L	0	0	0	-	-	0	0	0	-	0	-	0	0	0	0	-	0	0	0	-	
4	倉嶋 くるみ	0																									
5	縣 優理子	4	□	□	□	□	0	0	0	-	-	0	0	0	-	0	-	2	0	1	1	0.0	4	1	3	62.5	
6	平林 真織	2	□		□		0	0	0	-	-	0	0	0	-	0	-	0	0	0	0	-	0	0	0	-	
7	C 田部 咲来	4	■	■	■	■	35	10	1	28.6	2.50	0	0	0	-	1	0.25	19	0	0	8	10.5	15	7	4	60.0	
8	L 藤岡 葉月	4	L	L	L	L	0	0	0	-	-	0	0	0	-	0	-	0	0	0	0	-	13	3	4	38.5	
9	竹尾 葉菜	4	■	■	■	■	50	17	3	34.0	4.25	5	1	1	20.0	2	0.50	14	0	2	4	3.6	32	15	5	54.7	
10	平井 桃子	4	■	■	■	■	1	0	0	0.0	0.00	0	0	0	-	0	-	11	0	0	5	11.4	2	0	1	25.0	
11	竹氏 彩乃	4	■	■	■	■	24	9	3	37.5	2.25	0	0	0	-	1	0.25	19	1	1	10	17.1	0	0	0	-	
12	岡本 夏帆	4	□	□	□	□	0	0	0	-	-	0	0	0	-	0	-	0	0	0	0	-	9	7	0	77.8	
13	須藤 杏佳	4	■	■	■	■	37	14	2	37.8	3.50	0	0	0	-	3	0.75	9	1	2	2	11.1	1	1	0	100.0	
14	古野 愛心	4	■	■	■	■	19	5	0	26.3	1.25	0	0	0	-	1	0.25	13	1	0	2	11.5	0	0	0	-	
チーム合計		4					166	55	9	33.1	13.75	5	1	1	20.0	8	2.00	87	3	6	32	10.9	76	34	17	55.9	

福岡ギラソール		出場セット					アタック					(内バックアタック)				ブロック		サーブ					サーブレシーブ			
		出場数	1	2	3	4	5	打数	得点	失点	決定率	セット平均	打数	得点	失点	決定率	得点	セット平均	打数	得点	失点	効果	効果率	受数	成功・優	成功・良
1	C 赤星 七星	4	■	■	■	■	13	2	0	15.4	0.50	0	0	0	-	0	-	15	0	0	3	5.0	1	0	0	0.0
2	矢山 美沙	4	■	■	■	■	10	3	1	30.0	0.75	0	0	0	-	1	0.25	15	0	0	7	11.7	0	0	0	-
3	L 石田 早織	0																								
4	石川 真奈	4	■	■	■	■	64	34	3	53.1	8.50	4	3	0	75.0	0	-	9	0	3	3	0.0	20	10	1	52.5
5	大熊 亜希	4	■	■	■	■	18	8	0	44.4	2.00	0	0	0	-	1	0.25	8	0	1	0	-3.1	0	0	0	-
6	L 高山 侑花	4	L	L	L	L	0	0	0	-	-	0	0	0	-	0	-	0	0	0	0	-	17	0	9	26.5
8	岸川 聖奈	3	□	□	□		0	0	0	-	-	0	0	0	-	0	-	2	0	0	0	0.0	0	0	0	-
10	満生 麗奈	3		□	□	□	0	0	0	-	-	0	0	0	-	0	-	3	0	0	0	0.0	9	3	1	38.9
12	森岡 真琴	2	□			■	10	4	1	40.0	2.00	0	0	0	-	2	1.00	1	0	0	0	0.0	0	0	0	-
13	糸瀬 優姫	3	□		□	□	0	0	0	-	-	0	0	0	-	0	-	7	0	2	3	3.6	2	1	0	50.0
14	田中 桃香	4	■	■	■	■	44	7	0	15.9	1.75	0	0	0	-	1	0.25	20	0	1	9	10.0	7	4	1	64.3
16	野崎 満月	0																								
21	伊藤 あかね	3	■	■	■		21	3	2	14.3	1.00	0	0	0	-	3	1.00	6	0	3	0	-12.5	24	10	6	54.2
チーム合計		4					180	61	7	33.9	15.25	4	3	0	75.0	8	2.00	86	0	10	25	4.4	80	28	18	46.3

※出場セットマーク： ■=スターティングメンバー □=交代選手 L=リベロ
 アタック決定率(%) = 得点 ÷ 打数 × 100 アタック決定本数(本) = 得点 ÷ 出場セット数 ブロック決定本数(本) = 得点 ÷ 出場セット数
 サーブ効果率(%) = (サーブサービス × 100 + 効果 × 25 - 失点 × 25) ÷ 打数 サーブレシーブ成功率(%) = (成功[優] × 100 + 成功[良]) ÷ 受数

※本票の著作権は、公益財団法人日本バレーボール協会に帰属します。