






# C1星取表

2023/02/19 現在

第13回 全国6人制 バレーボールリーグ総合男女優勝大会 男子西部

順位	チーム	F 鹿児島	トヨタ 車体	大阪 ガス	織機	東洋 アルミ	試合 数	勝 点	勝 数	負 数	勝 率	得 セ ット	失 セ ット	セ ット 率	得 点	失 点	得 点 率
1	 フラーゴラッド鹿児島		○ 3-0	○ 3-0	○ 3-0		3	6	3	0	1.000	9	0	MAX	225	126	1.786
2	 トヨタ車体	● 0-3				○ 3-1	2	3	1	1	0.500	3	4	0.750	138	165	0.836
3	 大阪ガス	● 0-3			○ 3-1		2	3	1	1	0.500	3	4	0.750	145	177	0.819
4	 豊田自動織機	● 0-3		● 1-3			2	2	0	2	0.000	1	6	0.167	148	180	0.822
5	 東洋アルミ FourSeasons		● 1-3				1	1	0	1	0.000	1	3	0.333	90	98	0.918

勝点=勝利2点, 敗戦1点, 棄権0点

勝率=勝数÷試合数 セット率=得セット÷失セット 得点率=得点÷失点

※本票の著作権は、公益財団法人日本バレーボール協会に帰属します。

# C2 チーム技術ランキング

2023/02/19 現在

第13回 全国6人制 バレーボールリーグ総合男女優勝大会 男子西部

アタック決定率 (バックアタック含む)							
順位	チーム名	試合数	セット数	打数	得点	失点	決定率
1	フラールゴラッド鹿児島	3	9	210	111	12	52.9
2	大阪ガス	2	7	228	88	30	38.6
3	東洋アルミ FourSeasons	1	4	122	45	10	36.9
4	トヨタ車体	2	7	213	78	23	36.6
5	豊田自動織機	2	7	236	80	19	33.9

アタック決定率 (%) = 得点 ÷ 打数 × 100

バックアタック決定率							
順位	チーム名	試合数	セット数	打数	得点	失点	決定率
1	フラールゴラッド鹿児島	3	9	45	22	5	48.9
2	大阪ガス	2	7	35	14	10	40.0
3	トヨタ車体	2	7	18	6	2	33.3
4	豊田自動織機	2	7	5	1	1	20.0
5	東洋アルミ FourSeasons	1	4	13	2	2	15.4

バックアタック決定率 (%) = 得点 ÷ 打数 × 100

アタック決定本数 (総数)								
順位	チーム名	試合数	セット数	打数	決定率	フロント	バック	決定本数
1	フラールゴラッド鹿児島	3	9	210	52.9	89	22	111
2	大阪ガス	2	7	228	38.6	74	14	88
3	豊田自動織機	2	7	236	33.9	79	1	80
4	トヨタ車体	2	7	213	36.6	72	6	78
5	東洋アルミ FourSeasons	1	4	122	36.9	43	2	45

ブロック決定本数 (セット)					
順位	チーム名	試合数	セット数	得点	セット平均
1	フラールゴラッド鹿児島	3	9	30	3.33
2	大阪ガス	2	7	16	2.29
3	東洋アルミ FourSeasons	1	4	7	1.75
4	豊田自動織機	2	7	11	1.57
5	トヨタ車体	2	7	10	1.43

1セットあたりのブロック決定本数 (本) = 得点 ÷ 出場セット数

サーブ効果率								
順位	チーム名	試合数	セット数	打数	得点	効果	失点	効果率
1	フラールゴラッド鹿児島	3	9	219	17	48	23	10.6
2	東洋アルミ FourSeasons	1	4	91	3	24	7	8.0
3	トヨタ車体	2	7	139	8	31	21	7.6
4	豊田自動織機	2	7	151	10	27	27	6.6
5	大阪ガス	2	7	146	4	30	12	5.8

サーブ効果率 (%) = (サービスエース × 100 + 効果 × 25 - 失点 × 25) ÷ 打数

サーブレシーブ成功率								
順位	チーム名	試合数	セット数	受数	成功・優	成功・良	失敗	成功率
1	フラールゴラッド鹿児島	3	9	109	70	26	13	76.1
2	豊田自動織機	2	7	152	68	47	37	60.2
3	トヨタ車体	2	7	142	60	35	47	54.6
4	大阪ガス	2	7	151	59	41	51	52.6
5	東洋アルミ FourSeasons	1	4	84	27	21	36	44.6

サーブレシーブ成功率 (%) = (成功[優] × 100 + 成功[良] × 50) ÷ 打数

# C3 個人技術ランキング(Best15)

2023/02/19 現在

第13回 全国6人制 バレーボールリーグ総合男女優勝大会 男子西部

## アタック決定率 (バックアタック含む)

順位	氏名	チーム名	試合数	セット数	打数	得点	失点	決定率
1	藤原 幸一郎	F鹿児島	3	9	27	19	2	70.4
2	坂元 健人	F鹿児島	3	9	63	36	3	57.1
3	津田 大地	F鹿児島	3	9	42	22	3	52.4
4	桑原 悠太	トヨタ車体	2	5	53	25	3	47.2
5	山名 瑛斗	織機	2	7	28	13	0	46.4
6	大須賀 和博	織機	2	7	42	19	6	45.2
7	大川 総司	大阪ガス	2	7	56	25	11	44.6
8	駒井 久悟	トヨタ車体	2	5	18	8	2	44.4
9	石井 歩人	F鹿児島	3	9	46	20	3	43.5
10	隈部 晃太	東洋アルミ	1	4	33	13	3	39.4
11	鈴木 健斗	大阪ガス	2	7	83	32	12	38.6
12	稲葉 慎一郎	大阪ガス	2	7	48	18	3	37.5
13	大八木 穰	東洋アルミ	1	4	59	22	3	37.3
14	沢村 俊栄	織機	2	7	50	17	2	34.0
15	渡部 尚弥	大阪ガス	2	7	24	8	4	33.3

アタック決定率 (%) = 得点 ÷ 打数 × 100

## 得点 (総得点)

順位	氏名	チーム名	試合数	セット数	アタック	ブロック	サーブ	合計
1	坂元 健人	F鹿児島	3	9	36	5	6	47
2	鈴木 健斗	大阪ガス	2	7	32	2	1	35
3	石井 歩人	F鹿児島	3	9	20	5	8	33
4	大川 総司	大阪ガス	2	7	25	5	2	32
5	藤原 幸一郎	F鹿児島	3	9	19	11	1	31
6	桑原 悠太	トヨタ車体	2	5	25	0	2	27
7	津田 大地	F鹿児島	3	9	22	2	1	25
8	大八木 穰	東洋アルミ	1	4	22	1	1	24
9	大須賀 和博	織機	2	7	19	2	2	23
10	稲葉 慎一郎	大阪ガス	2	7	18	2	1	21
11	有川 侃汰	織機	2	7	20	0	0	20
11	沢村 俊栄	織機	2	7	17	1	2	20
13	山名 瑛斗	織機	2	7	13	2	3	18
14	隈部 晃太	東洋アルミ	1	4	13	2	1	16
14	森 北斗	F鹿児島	3	9	11	5	0	16

総得点=アタック得点+ブロック得点+サーブ得点

## アタック決定本数 (セット)

順位	氏名	チーム名	試合数	セット数	得点	セット平均
1	大八木 穰	東洋アルミ	1	4	22	5.50
2	桑原 悠太	トヨタ車体	2	5	25	5.00
3	鈴木 健斗	大阪ガス	2	7	32	4.57
4	坂元 健人	F鹿児島	3	9	36	4.00
5	大川 総司	大阪ガス	2	7	25	3.57
6	隈部 晃太	東洋アルミ	1	4	13	3.25
7	有川 侃汰	織機	2	7	20	2.86
8	大須賀 和博	織機	2	7	19	2.71
9	稲葉 慎一郎	大阪ガス	2	7	18	2.57
10	津田 大地	F鹿児島	3	9	22	2.44
11	沢村 俊栄	織機	2	7	17	2.43
12	石井 歩人	F鹿児島	3	9	20	2.22
13	藤原 幸一郎	F鹿児島	3	9	19	2.11
14	山名 瑛斗	織機	2	7	13	1.86
15	谷口 稜	トヨタ車体	2	6	10	1.67

1セットあたりのアタック決定本数 (本) = 得点 ÷ 出場セット数

## ブロック決定本数 (セット)

順位	氏名	チーム名	試合数	セット数	得点	セット平均
1	藤原 幸一郎	F鹿児島	3	9	11	1.22
2	駒井 久悟	トヨタ車体	2	5	5	1.00
3	梅本 光彦	東洋アルミ	1	4	3	0.75
4	大川 総司	大阪ガス	2	7	5	0.71
4	大澤 楓	織機	2	7	5	0.71
6	渡部 尚弥	大阪ガス	2	7	4	0.57
7	石井 歩人	F鹿児島	3	9	5	0.56
7	森 北斗	F鹿児島	3	9	5	0.56
7	坂元 健人	F鹿児島	3	9	5	0.56
10	隈部 晃太	東洋アルミ	1	4	2	0.50
11	中道 周平	大阪ガス	2	7	3	0.43
12	大須賀 和博	織機	2	7	2	0.29
12	鈴木 健斗	大阪ガス	2	7	2	0.29
12	稲葉 慎一郎	大阪ガス	2	7	2	0.29
12	山名 瑛斗	織機	2	7	2	0.29

1セットあたりのブロック決定本数 (本) = 得点 ÷ 出場セット数

## サーブ効果率

順位	氏名	チーム名	試合数	セット数	打数	得点	効果	失点	効果率
1	久高 陸	東洋アルミ	1	3	9	1	4	0	22.2
2	石井 歩人	F鹿児島	3	9	37	8	8	10	20.3
3	坂元 健人	F鹿児島	3	9	48	6	14	4	17.7
4	谷口 稜	トヨタ車体	2	6	25	3	5	1	16.0
5	大澤 楓	織機	2	7	19	2	5	1	15.8
6	大八木 穰	東洋アルミ	1	4	15	1	5	0	15.0
7	隈部 晃太	東洋アルミ	1	4	19	1	6	1	11.8
8	大川 総司	大阪ガス	2	7	27	2	8	4	11.1
9	沢村 俊栄	織機	2	7	30	2	6	2	10.0
9	亀川 雄吾	トヨタ車体	2	7	20	1	7	3	10.0
11	大須賀 和博	織機	2	7	23	2	6	5	9.8
12	中道 周平	大阪ガス	2	7	20	0	7	0	8.8
13	山名 瑛斗	織機	2	7	23	3	5	9	8.7
14	森本 圭祐	トヨタ車体	2	7	24	0	9	2	7.3
15	桑原 悠太	トヨタ車体	2	5	11	2	1	6	6.8

サーブ効果率 (%) = (サービスエース × 100 + 効果 × 25 - 失点 × 25) ÷ 打数

## サーブレシーブ成功率

順位	氏名	チーム名	試合数	セット数	受数	成功・優	成功・良	失敗	成功率
1	津田 大地	F鹿児島	3	9	26	18	7	1	82.7
2	坂元 健人	F鹿児島	3	9	46	30	11	5	77.2
3	岩田 暉生	織機	2	7	44	27	11	6	73.9
3	前田 涼佑	F鹿児島	3	9	23	16	2	5	73.9
5	稲葉 慎一郎	大阪ガス	2	7	60	31	16	13	65.0
6	隈部 晃太	東洋アルミ	1	4	10	4	4	2	60.0
7	大須賀 和博	織機	2	7	82	35	27	20	59.1
8	深津 誠	トヨタ車体	2	7	61	29	14	18	59.0
9	大森 栄俊	トヨタ車体	2	6	19	8	6	5	57.9
10	大川 総司	大阪ガス	2	7	28	10	8	10	50.0
11	谷口 稜	トヨタ車体	2	6	31	11	8	12	48.4
12	大八木 穰	東洋アルミ	1	4	46	18	7	21	46.7
13	原 宏之	大阪ガス	2	7	35	10	8	17	40.0
14	沢村 俊栄	織機	2	7	14	2	7	5	39.3
15	鈴木 健斗	大阪ガス	2	7	22	5	7	10	38.6

サーブレシーブ成功率 (%) = (成功[優] × 100 + 成功[良] × 50) ÷ 打数

※本票の著作権は、公益財団法人日本バレーボール協会に帰属します。

観客数： 500	JURY：	チーム	セット	勝点	1	2	3	4	5	合計	
開始時間： 10:00	主審： 黒岩 健	フラールゴラッド鹿児島	3	2	25	25	25			75	
終了時間： 11:01	副審： 春園 隆弘	大阪ガス	0	1	12	15	13			40	
試合時間： 01:01	判定員： 益田 薫		試合時間			00:17	00:18	00:18			00:53

 <b>フラールゴラッド鹿児島</b>					VS	 <b>大阪ガス</b>					
1set	2set	3set	4set	5set		1set	2set	3set	4set	5set	
1 10 7 (8)	2 1 10	1 10 7			川畑 俊輔	18 3 7 (1)	18 3 7 (10)	18 3 7			
2 13 6 (5)	13 6 7 (8)	2 13 6 (5)			監督 山本 修 コーチ 俵谷 浩三	13 14 5 (15)	13 14 5 (1)	13 1 5			
-	-	-	-	-	1勝0敗 2	0勝1敗 1					
					タイムアウト			4-13 -	1-7 11-20	8-13 -	- -

評価		打数	得点	失点	技術成績			打数	得点	失点	評価	
決定率(%)	51.4	72	37	4	アタック総数			89	28	14	31.5	決定率(%)
決定率(%)	29.4	17	5	3	(内バックアタック)			16	6	4	37.5	決定率(%)
セット平均(本)	4.67	-	14	-	ブロック			-	3	-	1.00	セット平均(本)
効果率(%)	12.3	73	5	4	サーブ			42	1	2	4.2	効果率(%)
成功率(%)	71.8	-	-	-	サーブレシーブ			-	-	-	53.8	成功率(%)
チームフォルト	0	-	19	-	相手のミス			-	8	-	3	チームフォルト
		145	75	8	合計			131	40	16		

プレーヤー	出場セット	アタック					(内バックアタック)				ブロック		サーブ				サーブレシーブ				
		打数	得点	失点	決定率	セット平均	打数	得点	失点	決定率	得点	セット平均	打数	得点	失点	効果	効果率	受数	成功・優	成功・良	成功率
1 石井 歩人	3	14	7	1	50.0	2.33	6	1	1	16.7	2	0.67	10	1	3	2	7.5	1	1	0	100.0
2 C 坂元 健人	3	25	13	1	52.0	4.33	5	3	0	60.0	3	1.00	14	2	0	5	23.2	17	10	6	76.5
3 榎園 大地	0																				
5 森山 輝竜	2	0	0	0	-	-	0	0	0	-	0	-	0	0	0	0	-	0	0	0	-
6 山本 悠平	3	0	0	0	-	-	0	0	0	-	0	-	8	0	1	2	3.1	0	0	0	-
7 津田 大地	3	14	6	1	42.9	2.00	3	0	1	0.0	0	-	9	0	0	5	13.9	9	5	4	77.8
8 織田 一輝	2	2	0	1	0.0	0.00	2	0	1	0.0	0	-	8	1	0	2	18.8	2	1	1	75.0
10 藤原 幸一郎	3	11	7	0	63.6	2.33	1	1	0	100.0	6	2.00	17	1	0	4	11.8	1	0	1	50.0
11 L 前田 涼佑	3	0	0	0	-	-	0	0	0	-	0	-	0	0	0	0	-	9	5	0	55.6
13 森 北斗	3	6	4	0	66.7	1.33	0	0	0	-	3	1.00	7	0	0	0	0.0	0	0	0	-
15 細瀧 聡司	0																				
チーム合計	3	72	37	4	51.4	12.33	17	5	3	29.4	14	4.67	73	5	4	20	12.3	39	22	12	71.8

プレーヤー	出場セット	アタック					(内バックアタック)				ブロック		サーブ				サーブレシーブ				
		打数	得点	失点	決定率	セット平均	打数	得点	失点	決定率	得点	セット平均	打数	得点	失点	効果	効果率	受数	成功・優	成功・良	成功率
1 澁谷 直樹	3	0	0	0	-	-	0	0	0	-	0	-	3	0	0	0	0.0	0	0	0	-
3 大川 総司	3	23	7	4	30.4	2.33	7	3	1	42.9	1	0.33	7	0	1	0	-3.6	6	1	2	33.3
5 稲葉 慎一郎	3	14	6	2	42.9	2.00	1	0	0	0.0	0	-	7	0	1	1	0.0	33	18	8	66.7
6 L 原 宏之	3	0	0	0	-	-	0	0	0	-	0	-	0	0	0	0	-	13	4	3	42.3
7 中道 周平	3	8	1	0	12.5	0.33	0	0	0	-	0	-	8	0	0	1	3.1	2	2	0	100.0
10 地徳 泰造	1	0	0	0	-	-	0	0	0	-	0	-	1	0	0	0	0.0	0	0	0	-
12 L 茶野 真輔	0																				
13 渡部 尚弥	3	8	2	2	25.0	0.67	0	0	0	-	2	0.67	6	0	0	2	8.3	0	0	0	-
14 南 卓磨	2	0	0	0	-	-	0	0	0	-	0	-	1	0	0	0	0.0	0	0	0	-
15 C 清川 嵩志	1	0	0	0	-	-	0	0	0	-	0	-	0	0	0	0	-	0	0	0	-
18 鈴木 健斗	3	36	12	6	33.3	4.00	8	3	3	37.5	0	-	9	1	0	1	13.9	12	2	4	33.3
23 辻本 健志	0																				
24 俵谷 浩三	0																				
チーム合計	3	89	28	14	31.5	9.33	16	6	4	37.5	3	1.00	42	1	2	5	4.2	66	27	17	53.8

※出場セットマーク： ■=スターティングメンバー □=交代選手 L=リベロ  
 アタック決定率(%) = 得点 ÷ 打数 × 100      アタック決定本数(本) = 得点 ÷ 出場セット数      ブロック決定本数(本) = 得点 ÷ 出場セット数  
 サーブ効果率(%) = (サービスエース × 100 + 効果 × 25 - 失点 × 25) ÷ 打数      サーブレシーブ成功率(%) = (成功[優] × 100 + 成功[良]) ÷ 受数

第13回 全国6人制 バレーボールリーグ総合男女優勝大会 男子西部 会場：日置市伊集院総合体育館

観客数： 125	JURY：	チーム	セット	勝点	1	2	3	4	5	合計		
開始時間： 11:40	主審： 外室 喜英	トヨタ車体	3	2	25	23	25	25		98		
終了時間： 13:26	副審： 精松 真由	東洋アルミ FourSeasons	1	1	20	25	23	22		90		
試合時間： 01:46	判定員： 日高 秀輝		試合時間					00:22	00:25	00:23	00:24	01:34

トヨタ車体 VS 東洋アルミ FourSeasons

1set	2set	3set	4set	5set	1set	2set	3set	4set	5set
4 7 8 (19)	4 7 8 (19)	4 7 8 (17) (1)	4 7 8 (2)		13 1 9	13 1 9	13 1 9	13 1 9	
10 9 14 (2)	10 9 14 (17)	15 9 14	15 9 19		2 15 12	2 15 6	2 15 12	2 15 6	(14) (12)
17-15 -	15-15 22-24	24-22 -	12-11 -	-	7-11 19-22	5-8 18-18	4-8 12-21	3-7 22-23	-

評価	打数	得点	失点	技術成績	打数	得点	失点	評価
決定率(%)	39.7	146	58	11	アタック総数	122	45	10
決定率(%)	40.0	15	6	1	(内バックアタック)	13	2	2
セット平均(本)	1.75	—	7	—	ブロック	—	7	—
効果率(%)	11.3	97	7	13	サーブ	91	3	7
成功率(%)	55.4	—	—	—	サーブレシーブ	—	—	—
チームフォルト	11	—	26	—	相手のミス	—	35	—
		243	98	24	合計	213	90	17

トヨタ車体	出場セット					アタック					(内バックアタック)				ブロック		サーブ				サーブレシーブ					
	出場数	1	2	3	4	5	打数	得点	失点	決定率	セット平均	打数	得点	失点	決定率	得点	セット平均	打数	得点	失点	効果	効果率	受数	成功・優	成功・良	成功率
1	市古 英一	1			□		1	0	0	0.0	0.00	0	0	0	-	0	-	1	0	0	0	0.0	0	0	0	-
2	横森 希響	2	□			□	0	0	0	-	-	0	0	0	-	0	-	2	0	0	0	0.0	0	0	0	-
4	有川 拓磨	4	■	■	■	■	36	10	2	27.8	2.50	1	0	0	0.0	0	-	17	0	0	6	8.8	12	3	3	37.5
5	安部 裕矢	0																								
7	C 森本 圭祐	4	■	■	■	■	4	1	0	25.0	0.25	0	0	0	-	0	-	16	0	2	8	9.4	0	0	0	-
8	亀川 雄吾	4	■	■	■	■	12	5	0	41.7	1.25	0	0	0	-	1	0.25	16	1	1	7	15.6	0	0	0	-
9	桑原 悠太	4	■	■	■	■	47	23	2	48.9	5.75	13	6	1	46.2	0	-	9	2	5	1	11.1	2	0	2	50.0
10	成合 幸太	2	■	■			11	4	2	36.4	2.00	1	0	0	0.0	2	1.00	7	1	3	0	3.6	0	0	0	-
11	L 加藤 大雅	0																								
14	谷口 稜	3	■	■	■		18	6	3	33.3	2.00	0	0	0	-	1	0.33	17	3	0	5	25.0	14	5	3	46.4
15	駒井 久悟	2			■	■	8	5	1	62.5	2.50	0	0	0	-	3	1.50	5	0	2	2	0.0	0	0	0	-
17	内藤 寛太	2		□	□		0	0	0	-	-	0	0	0	-	0	-	2	0	0	0	0.0	0	0	0	-
18	L 深津 誠	4	L	L	L	L	0	0	0	-	-	0	0	0	-	0	-	0	0	0	0	-	44	23	10	63.6
19	大森 栄俊	3		□	□	■	9	4	1	44.4	1.33	0	0	0	-	0	-	5	0	0	0	0.0	12	5	3	54.2
チーム合計		4					146	58	11	39.7	14.50	15	6	1	40.0	7	1.75	97	7	13	29	11.3	84	36	21	55.4

東洋アルミ FourSeasons	出場セット					アタック					(内バックアタック)				ブロック		サーブ				サーブレシーブ					
	出場数	1	2	3	4	5	打数	得点	失点	決定率	セット平均	打数	得点	失点	決定率	得点	セット平均	打数	得点	失点	効果	効果率	受数	成功・優	成功・良	成功率
1	市川 慶一	4	■	■	■	■	8	2	2	25.0	0.50	0	0	0	-	1	0.25	13	0	4	2	-3.8	3	1	0	33.3
2	大八木 稜	4	■	■	■	■	59	22	3	37.3	5.50	7	1	1	14.3	1	0.25	15	1	0	5	15.0	46	18	7	46.7
6	穂森 荘一郎	2		■	■		0	0	0	-	-	0	0	0	-	0	-	5	0	0	1	5.0	0	0	0	-
9	隈部 晃太	4	■	■	■	■	33	13	3	39.4	3.25	6	1	1	16.7	2	0.50	19	1	1	6	11.8	10	4	4	60.0
12	久高 陸	3	■	■	■	□	1	0	0	0.0	0.00	0	0	0	-	0	-	9	1	0	4	22.2	0	0	0	-
13	村上 功一郎	4	■	■	■	■	11	4	1	36.4	1.00	0	0	0	-	0	-	16	0	0	3	4.7	25	4	10	36.0
14	C 半田 靖夫	1			□		0	0	0	-	-	0	0	0	-	0	-	1	0	1	0	-25.0	0	0	0	-
15	梅本 光彦	4	■	■	■	■	10	4	1	40.0	1.00	0	0	0	-	3	0.75	13	0	1	3	3.8	0	0	0	-
18	森下 直哉	0																								
39	上原 茂樹	0																								
チーム合計		4					122	45	10	36.9	11.25	13	2	2	15.4	7	1.75	91	3	7	24	8.0	84	27	21	44.6

※出場セットマーク： ■=スターティングメンバー □=交代選手 L=リベロ  
 アタック決定率(%) = 得点 ÷ 打数 × 100      アタック決定本数(本) = 得点 ÷ 出場セット数      ブロック決定本数(本) = 得点 ÷ 出場セット数  
 サーブ効果率(%) = (サーブサービス × 100 + 効果 × 25 - 失点 × 25) ÷ 打数      サーブレシーブ成功率(%) = (成功[優] × 100 + 成功[良]) ÷ 受数

※本票の著作権は、公益財団法人日本バレーボール協会に帰属します。

観客数： 326	JURY：	チーム	セット	勝点	1	2	3	4	5	合計	
開始時間： 14:05	主審： 黒岩 健	フラッグラッド鹿児島	3	2	25	25	25			75	
終了時間： 15:13	副審： 白坂 菜々美	豊田自動織機	0	1	13	18	15			46	
試合時間： 01:08	判定員： 詫摩 琢也		試合時間			00:20	00:20	00:20			01:00

 <b>フラッグラッド鹿児島</b>					VS	 <b>豊田自動織機</b>				
1set	2set	3set	4set	5set		1set	2set	3set	4set	5set
1 10 7 (8)	2 1 10	1 10 7 (8)			川畑 俊輔 監督	4 1 8 (16)	4 1 8	4 1 8		
2 13 6 (5)	13 6 7 (5) (8)	2 13 6 (5)			2勝0敗 通算 0勝1敗	6 15 2 (5)	6 15 2	6 15 2 (5)		
-	-	17-11	-	-	4 タイムアウト	4-10	3-7 17-24	1-7 13-22	-	-

評価		打数	得点	失点	技術成績			打数	得点	失点	評価	
決定率(%)	48.5	66	32	5	アタック総数			86	25	10	29.1	決定率(%)
決定率(%)	57.1	14	8	1	(内バックアタック)			3	1	1	33.3	決定率(%)
セット平均(本)	4.33	-	13	-	ブロック			-	4	-	1.33	セット平均(本)
効果率(%)	6.2	73	4	9	サーブ			48	2	11	0.5	効果率(%)
成功率(%)	72.2	-	-	-	サーブレシーブ			-	-	-	60.8	成功率(%)
チームフォルト	1	-	26	-	相手のミス			-	15	-	5	チームフォルト
		139	75	14	合計			134	46	21		

プレーヤー	出場数	出場セット					アタック					(内バックアタック)				ブロック		サーブ					サーブレシーブ				
		1	2	3	4	5	打数	得点	失点	決定率	セット平均	打数	得点	失点	決定率	得点	セット平均	打数	得点	失点	効果	効果率	受数	成功・優	成功・良	成功率	
1 石井 歩人	3	■	■	■			18	6	2	33.3	2.00	7	2	0	28.6	3	1.00	11	3	4	2	22.7	0	0	0	-	
2 C 坂元 健人	3	■	■	■			19	10	1	52.6	3.33	5	4	1	80.0	1	0.33	20	1	4	5	6.3	11	6	3	68.2	
3 榎園 大地	0																										
5 森山 輝竜	3	□	□	□			0	0	0	-	-	0	0	0	-	0	-	1	0	0	0	0.0	0	0	0	-	
6 山本 悠平	3	■	■	■			0	0	0	-	-	0	0	0	-	2	0.67	9	0	0	1	2.8	0	0	0	-	
7 津田 大地	3	■	■	■			14	9	0	64.3	3.00	1	1	0	100.0	1	0.33	8	0	1	1	0.0	7	4	3	78.6	
8 織田 一輝	3	□	□	□			1	1	0	100.0	0.33	1	1	0	100.0	0	-	3	0	0	0	0.0	7	3	2	57.1	
10 藤原 幸一郎	3	■	■	■			6	3	2	50.0	1.00	0	0	0	-	4	1.33	12	0	0	1	2.1	0	0	0	-	
11 L 前田 涼佑	3	L	L	L			0	0	0	-	-	0	0	0	-	0	-	0	0	0	0	-	11	8	2	81.8	
13 森 北斗	3	■	■	■			8	3	0	37.5	1.00	0	0	0	-	2	0.67	9	0	0	1	2.8	0	0	0	-	
15 細瀧 聡司	0																										
チーム合計	3						66	32	5	48.5	10.67	14	8	1	57.1	13	4.33	73	4	9	11	6.2	36	21	10	72.2	

プレーヤー	出場数	出場セット					アタック					(内バックアタック)				ブロック		サーブ					サーブレシーブ				
		1	2	3	4	5	打数	得点	失点	決定率	セット平均	打数	得点	失点	決定率	得点	セット平均	打数	得点	失点	効果	効果率	受数	成功・優	成功・良	成功率	
1 有川 侃汰	3	■	■	■			26	9	2	34.6	3.00	2	1	0	50.0	0	-	11	0	0	3	6.8	3	1	0	33.3	
2 諫山 樹	3	■	■	■			15	3	2	20.0	1.00	0	0	0	-	0	-	7	0	3	0	-10.7	0	0	0	-	
4 沢村 俊栄	3	■	■	■			16	3	1	18.8	1.00	1	0	1	0.0	1	0.33	7	0	0	1	3.6	2	0	2	50.0	
5 高橋 竜一	2	□	□	□			0	0	0	-	-	0	0	0	-	0	-	2	0	0	0	0.0	0	0	0	-	
6 大澤 楓	3	■	■	■			7	1	0	14.3	0.33	0	0	0	-	3	1.00	5	1	1	0	15.0	0	0	0	-	
8 山名 瑛斗	3	■	■	■			9	4	0	44.4	1.33	0	0	0	-	0	-	6	0	4	0	-16.7	0	0	0	-	
11 L 岩田 暉生	3	L	L	L			0	0	0	-	-	0	0	0	-	0	-	0	0	0	0	-	15	9	5	76.7	
12 相原 秀紀	0																										
14 島村 浩二	0																										
15 C 大須賀 和博	3	■	■	■			13	5	5	38.5	1.67	0	0	0	-	0	-	9	1	3	0	2.8	40	14	18	57.5	
16 小橋川 太陽	1	□					0	0	0	-	-	0	0	0	-	0	-	1	0	0	0	0.0	0	0	0	-	
チーム合計	3						86	25	10	29.1	8.33	3	1	1	33.3	4	1.33	48	2	11	4	0.5	60	24	25	60.8	

※出場セットマーク： ■=スターティングメンバー □=交代選手 L=リベロ

アタック決定率(%) = 得点 ÷ 打数 × 100

アタック決定本数(本) = 得点 ÷ 出場セット数

ブロック決定本数(本) = 得点 ÷ 出場セット数

サーブ効果率(%) = (サービスエース × 100 + 効果 × 25 - 失点 × 25) ÷ 打数

サーブレシーブ成功率(%) = (成功[優] × 100 + 成功[良]) ÷ 受数

観客数： 125	JURY：	チーム	セット	勝点	1	2	3	4	5	合計
開始時間： 09:30	主審： 黒岩 健	大阪ガス	3	2	29	29	22	25		105
終了時間： 11:17	副審： 春園 隆弘	豊田自動織機	1	1	27	27	25	23		102
試合時間： 01:47	判定員： 末広 賢一	試合時間		00:25	00:27	00:21	00:22			01:35



大阪ガス

VS



豊田自動織機

1set	2set	3set	4set	5set						1set	2set	3set	4set	5set
18 3 7 (10)	18 3 7 (10)	18 3 7 (10)	18 3 7 (10)		山本 修	監督	島村 浩二	4 1 8	4 1 8	4 1 8	4 1 8	4 1 8		
13 14 5 (15)	13 14 5 (1)	13 14 5 (1)	13 1 5 (10)		1勝1敗	通算	0勝2敗	6 15 2 (5)	6 15 2 (5)	6 15 2	6 15 2	6 15 2	6 15 2 (16)	
21-22 24-25	14-16 14-19	9-12 22-24	15-17 -	-	3	勝点	2	9-10 -	7-9 24-24	18-18 -	21-22 -	-	-	-
					タイムアウト									

評価	打数	得点	失点	技術成績	打数	得点	失点	評価					
決定率(%)	43.2	139	60	16	アタック総数	150	55	9	36.7				
決定率(%)	42.1	19	8	6	(内バックアタック)	2	0	0	0.0				
セット平均(本)	3.25	—	13	—	ブロック	—	7	—	1.75				
効果率(%)	6.5	104	3	10	サーブ	103	8	16	9.5				
成功率(%)	51.8	—	—	—	サーブレシーブ	—	—	—	59.8				
チームフォルト	6	—	29	—	相手のミス	—	32	—	4				
					合計					253	102	25	

大阪ガス	出場セット					アタック					(内バックアタック)				ブロック		サーブ					サーブレシーブ					
	出場数	1	2	3	4	5	打数	得点	失点	決定率	セット平均	打数	得点	失点	決定率	得点	セット平均	打数	得点	失点	効果	効果率	受数	成功・優	成功・良	成功率	
1	1	■	■	■	■	■	0	0	0	-	-	0	0	0	-	0	-	8	0	0	2	6.3	0	0	0	-	
3	4	■	■	■	■	■	33	18	7	54.5	4.50	12	4	4	33.3	4	1.00	20	2	3	8	16.3	22	9	6	54.5	
5	4	■	■	■	■	■	34	12	1	35.3	3.00	0	0	0	-	2	0.50	18	1	2	1	4.2	27	13	8	63.0	
6	4	L	L	L	L	L	0	0	0	-	-	0	0	0	-	0	-	0	0	0	0	-	22	6	5	38.6	
7	4	■	■	■	■	■	7	2	0	28.6	0.50	0	0	0	-	3	0.75	12	0	0	6	12.5	3	1	1	50.0	
10	4	□	□	□	□	□	0	0	0	-	-	0	0	0	-	0	-	6	0	2	1	-4.2	0	0	0	-	
12	0																										
13	4	■	■	■	■	■	16	6	2	37.5	1.50	0	0	0	-	2	0.50	13	0	1	2	1.9	1	0	1	50.0	
14	3	■	■	■	■	■	2	2	0	100.0	0.67	0	0	0	-	0	-	11	0	0	2	4.5	0	0	0	-	
15	1	□					0	0	0	-	-	0	0	0	-	0	-	0	0	0	0	-	0	0	0	-	
18	4	■	■	■	■	■	47	20	6	42.6	5.00	7	4	2	57.1	2	0.50	16	0	2	3	1.6	10	3	3	45.0	
23	0																										
24	0																										
チーム合計	4						139	60	16	43.2	15.00	19	8	6	42.1	13	3.25	104	3	10	25	6.5	85	32	24	51.8	

豊田自動織機	出場セット					アタック					(内バックアタック)				ブロック		サーブ					サーブレシーブ					
	出場数	1	2	3	4	5	打数	得点	失点	決定率	セット平均	打数	得点	失点	決定率	得点	セット平均	打数	得点	失点	効果	効果率	受数	成功・優	成功・良	成功率	
1	4	■	■	■	■	■	36	11	4	30.6	2.75	1	0	0	0.0	0	-	20	0	1	1	0.0	9	3	2	44.4	
2	4	■	■	■	■	■	27	4	3	14.8	1.00	0	0	0	-	1	0.25	11	1	5	1	0.0	0	0	0	-	
4	4	■	■	■	■	■	34	14	1	41.2	3.50	1	0	0	0.0	0	-	23	2	2	5	12.0	12	2	5	37.5	
5	3	□	□	□	□	□	0	0	0	-	-	0	0	0	-	0	-	3	0	1	0	-8.3	0	0	0	-	
6	4	■	■	■	■	■	5	3	0	60.0	0.75	0	0	0	-	2	0.50	14	1	0	5	16.1	0	0	0	-	
8	4	■	■	■	■	■	19	9	0	47.4	2.25	0	0	0	-	2	0.50	17	3	5	5	17.6	0	0	0	-	
11	4	L	L	L	L	L	0	0	0	-	-	0	0	0	-	0	-	0	0	0	0	-	29	18	6	72.4	
12	0																										
14	0																										
15	4	■	■	■	■	■	29	14	1	48.3	3.50	0	0	0	-	2	0.50	14	1	2	6	14.3	42	21	9	60.7	
16	1	□					0	0	0	-	-	0	0	0	-	0	-	1	0	0	0	0.0	0	0	0	-	
チーム合計	4						150	55	9	36.7	13.75	2	0	0	0.0	7	1.75	103	8	16	23	9.5	92	44	22	59.8	

※出場セットマーク： ■=スターティングメンバー □=交代選手 L=リベロ  
 アタック決定率(%) = 得点 ÷ 打数 × 100      アタック決定本数(本) = 得点 ÷ 出場セット数      ブロック決定本数(本) = 得点 ÷ 出場セット数  
 サーブ効果率(%) = (サーブサービス × 100 + 効果 × 25 - 失点 × 25) ÷ 打数      サーブレシーブ成功率(%) = (成功[優] × 100 + 成功[良] × 50) ÷ 受数

※本票の著作権は、公益財団法人日本バレーボール協会に帰属します。

観客数： 550	JURY：	チーム	セット	勝点	1	2	3	4	5	合計	
開始時間： 12:00	主審： 外室 喜英	フラッグラッド鹿児島	3	2	25	25	25			75	
終了時間： 13:02	副審： 精松 真由	トヨタ車体	0	1	15	11	14			40	
試合時間： 01:02	判定員： 益田 薫		試合時間			00:17	00:19	00:18			00:54

FRAGOLAD KAGOSHIMA					VS					トヨタ車体				
1set	2set	3set	4set	5set	川畑 俊輔	監督	前田 勝利	1set	2set	3set	4set	5set		
1 10 7	2 1 10	1 10 7						1 7 8	1 7 8	1 7 8				
(8)		(8)						(19)	(17)	(2)				
2 13 6	13 6 7	2 13 6			3勝0敗	通算	1勝1敗	15 9 14	15 19 14	15 19 14				
(5)	(5) (8)	(5)			6	勝点	3	(2)						
-	-	-	-	-	タイムアウト			3-7	4-9	4-11	-	-		
-	-	-	-	-				12-21	6-18	7-15	-	-		

評価	打数	得点	失点	技術成績	打数	得点	失点	評価
決定率(%)	58.3	72	42	3	67	20	12	29.9
決定率(%)	64.3	14	9	1	(内バックアタック)			0.0
セット平均(本)	1.00	-	3	-	ブロック			1.00
効果率(%)	13.4	73	8	10	サーブ			-1.2
成功率(%)	85.3	-	-	-	サーブレシーブ			53.4
チームフォルト	3	-	22	-	相手のミス			2
		145	75	13	合計			109
					40	20		

プレーヤー	出場セット	アタック					(内バックアタック)				ブロック		サーブ				サーブレシーブ				
		打数	得点	失点	決定率	セット平均	打数	得点	失点	決定率	得点	セット平均	打数	得点	失点	効果	効果率	受数	成功・優	成功・良	成功率
1 石井 歩人	3	14	7	0	50.0	2.33	4	3	0	75.0	0	-	16	4	3	4	26.6	0	0	0	-
2 C 坂元 健人	3	19	13	1	68.4	4.33	6	5	1	83.3	1	0.33	14	3	0	4	28.6	18	14	2	83.3
3 榎園 大地	0																				
5 森山 輝竜	3	0	0	0	-	-	0	0	0	-	0	-	0	0	0	0	-	0	0	0	-
6 山本 悠平	3	1	1	0	100.0	0.33	0	0	0	-	0	-	11	0	1	3	4.5	1	0	1	50.0
7 津田 大地	3	14	7	2	50.0	2.33	4	1	0	25.0	1	0.33	7	1	3	0	3.6	10	9	0	90.0
8 織田 一輝	3	4	1	0	25.0	0.33	0	0	0	-	0	-	4	0	2	1	-6.3	1	0	1	50.0
10 藤原 幸一郎	3	10	9	0	90.0	3.00	0	0	0	-	1	0.33	8	0	1	1	0.0	0	0	0	-
11 L 前田 涼佑	3	0	0	0	-	-	0	0	0	-	0	-	0	0	0	0	-	3	3	0	100.0
13 森 北斗	3	10	4	0	40.0	1.33	0	0	0	-	0	-	13	0	0	4	7.7	1	1	0	100.0
15 細瀧 聡司	0																				
チーム合計	3	72	42	3	58.3	14.00	14	9	1	64.3	3	1.00	73	8	10	17	13.4	34	27	4	85.3

プレーヤー	出場セット	アタック					(内バックアタック)				ブロック		サーブ				サーブレシーブ				
		打数	得点	失点	決定率	セット平均	打数	得点	失点	決定率	得点	セット平均	打数	得点	失点	効果	効果率	受数	成功・優	成功・良	成功率
1 市古 英一	3	17	6	2	35.3	2.00	1	0	0	0.0	0	-	7	0	2	0	-7.1	15	9	2	66.7
2 横森 希響	2	0	0	0	-	-	0	0	0	-	0	-	2	0	0	0	0.0	0	0	0	-
4 有川 拓磨	0																				
5 安部 裕矢	0																				
7 C 森本 圭祐	3	2	1	1	50.0	0.33	0	0	0	-	0	-	8	0	0	1	3.1	0	0	0	-
8 亀川 雄吾	3	5	2	0	40.0	0.67	0	0	0	-	0	-	4	0	2	0	-12.5	2	0	0	0.0
9 桑原 悠太	1	6	2	1	33.3	2.00	1	0	0	0.0	0	-	2	0	1	0	-12.5	0	0	0	-
10 成合 幸太	0																				
11 L 加藤 大雅	0																				
14 谷口 稜	3	17	4	4	23.5	1.33	0	0	0	-	0	-	8	0	1	0	-3.1	17	6	5	50.0
15 駒井 久悟	3	10	3	1	30.0	1.00	0	0	0	-	2	0.67	5	0	1	0	-5.0	0	0	0	-
17 内藤 寛太	1	0	0	0	-	-	0	0	0	-	0	-	1	0	1	0	-25.0	0	0	0	-
18 L 深津 誠	3	0	0	0	-	-	0	0	0	-	0	-	0	0	0	0	-	17	6	4	47.1
19 大森 栄俊	3	10	2	3	20.0	0.67	1	0	1	0.0	1	0.33	5	1	0	1	25.0	7	3	3	64.3
チーム合計	3	67	20	12	29.9	6.67	3	0	1	0.0	3	1.00	42	1	8	2	-1.2	58	24	14	53.4

※出場セットマーク： ■=スターティングメンバー □=交代選手 L=リベロ  
 アタック決定率(%) = 得点 ÷ 打数 × 100      アタック決定本数(本) = 得点 ÷ 出場セット数      ブロック決定本数(本) = 得点 ÷ 出場セット数  
 サーブ効果率(%) = (サーブサービス × 100 + 効果 × 25 - 失点 × 25) ÷ 打数      サーブレシーブ成功率(%) = (成功[優] × 100 + 成功[良]) ÷ 受数