






C1星取表

2023/02/19 現在

第13回 全国6人制 バレーボールリーグ総合男女優勝大会 女子東部

順位	チーム	山梨中銀	アルテミス	MUFG	TRH	トヨタ	試合数	勝点	勝数	負数	勝率	得セット	失セット	セット率	得点	失点	得点率
1	 山梨中央銀行		○ 3-1	○ 3-0	○ 3-0	○ 3-0	4	8	4	0	1.000	12	1	12.000	319	182	1.753
2	 アルテミス北海道	● 1-3		○ 3-0	○ 3-0	○ 3-0	4	7	3	1	0.750	10	3	3.333	308	224	1.375
3	 三菱UFJ銀行	● 0-3	● 0-3		○ 3-0	○ 3-2	4	6	2	2	0.500	6	8	0.750	256	313	0.818
4	 東京RED HEARTS	● 0-3	● 0-3	● 0-3		○ 3-2	4	5	1	3	0.250	3	11	0.273	242	323	0.749
5	 トヨタ自動車サンピエナ	● 0-3	● 0-3	● 2-3	● 2-3		4	4	0	4	0.000	4	12	0.333	279	362	0.771

勝点=勝利2点, 敗戦1点, 棄権0点

勝率=勝数÷試合数 セット率=得セット÷失セット 得点率=得点÷失点

※本票の著作権は、公益財団法人日本バレーボール協会に帰属します。

C2 チーム技術ランキング

2023/02/19 現在

第13回 全国6人制 バレーボールリーグ総合男女優勝大会 女子東部

アタック決定率（バックアタック含む）

順位	チーム名	試合数	セット数	打数	得点	失点	決定率
1	山梨中央銀行	4	13	493	211	43	42.8
2	アルテミス北海道	4	13	483	170	32	35.2
3	トヨタ自動車サンピエナ	4	16	606	172	58	28.4
4	東京RED HEARTS	4	14	543	144	58	26.5
5	三菱UFJ銀行	4	14	540	124	32	23.0

アタック決定率 (%) = 得点 ÷ 打数 × 100

バックアタック決定率

順位	チーム名	試合数	セット数	打数	得点	失点	決定率
1	アルテミス北海道	4	13	75	24	2	32.0
2	山梨中央銀行	4	13	22	6	3	27.3
3	東京RED HEARTS	4	14	36	7	5	19.4
4	トヨタ自動車サンピエナ	4	16	62	9	12	14.5
5	三菱UFJ銀行	4	14	36	5	2	13.9

バックアタック決定率 (%) = 得点 ÷ 打数 × 100

アタック決定本数（総数）

順位	チーム名	試合数	セット数	打数	決定率	フロント	バック	決定本数
1	山梨中央銀行	4	13	493	42.8	205	6	211
2	トヨタ自動車サンピエナ	4	16	606	28.4	163	9	172
3	アルテミス北海道	4	13	483	35.2	146	24	170
4	東京RED HEARTS	4	14	543	26.5	137	7	144
5	三菱UFJ銀行	4	14	540	23.0	119	5	124

ブロック決定本数（セット）

順位	チーム名	試合数	セット数	得点	セット平均
1	アルテミス北海道	4	13	36	2.77
2	三菱UFJ銀行	4	14	19	1.36
3	山梨中央銀行	4	13	14	1.08
4	トヨタ自動車サンピエナ	4	16	12	0.75
5	東京RED HEARTS	4	14	10	0.71

1セットあたりのブロック決定本数（本） = 得点 ÷ 出場セット数

サーブ効果率

順位	チーム名	試合数	セット数	打数	得点	効果	失点	効果率
1	山梨中央銀行	4	13	313	15	97	20	10.9
2	アルテミス北海道	4	13	305	15	84	20	10.2
3	東京RED HEARTS	4	14	245	15	63	28	9.7
4	トヨタ自動車サンピエナ	4	16	284	9	80	34	7.2
5	三菱UFJ銀行	4	14	257	8	58	20	6.8

サーブ効果率 (%) = (サービスエース × 100 + 効果 × 25 - 失点 × 25) ÷ 打数

サーブレシーブ成功率

順位	チーム名	試合数	セット数	受数	成功・優	成功・良	失敗	成功率
1	山梨中央銀行	4	13	173	74	62	37	60.7
2	アルテミス北海道	4	13	202	83	68	51	57.9
3	トヨタ自動車サンピエナ	4	16	327	108	112	107	50.2
4	三菱UFJ銀行	4	14	275	93	72	110	46.9
5	東京RED HEARTS	4	14	284	81	85	118	43.5

サーブレシーブ成功率 (%) = (成功[優] × 100 + 成功[良] × 50) ÷ 打数

※本票の著作権は、公益財団法人日本バレーボール協会に帰属します。

C3 個人技術ランキング(Best15)

2023/02/19 現在

第13回 全国6人制 バレーボールリーグ総合男女優勝大会 女子東部

アタック決定率 (バックアタック含む)

順位	氏名	チーム名	試合数	セット数	打数	得点	失点	決定率
1	平岡 みさと	山梨中銀	4	13	93	42	8	45.2
1	小澤 茉奈	山梨中銀	4	12	93	42	7	45.2
3	尾花 佳甫	アルテミス	4	13	51	23	5	45.1
4	中村 好花	山梨中銀	4	10	50	21	2	42.0
5	伊東 千寿留	TRH	4	14	68	26	2	38.2
6	真田 知紗都	アルテミス	4	13	136	50	9	36.8
7	黒岩 かのん	山梨中銀	4	13	84	29	11	34.5
8	小室 祐里	アルテミス	4	13	156	53	7	34.0
9	真子 みゆう	トヨタ	4	16	166	54	13	32.5
10	石井 梓	MUFG	4	14	59	17	6	28.8
11	長島 美咲	TRH	4	14	186	50	26	26.9
12	岡本 優乃	山梨中銀	4	10	41	11	4	26.8
13	梅木 瞳	トヨタ	4	16	182	48	19	26.4
14	小松 愛里	MUFG	4	14	80	21	3	26.3
15	布川 穂乃花	TRH	4	14	112	26	7	23.2

アタック決定率 (%) = 得点 ÷ 打数 × 100

得点 (総得点)

順位	氏名	チーム名	試合数	セット数	アタック	ブロック	サーブ	合計
1	真子 みゆう	トヨタ	4	16	54	4	2	60
2	真田 知紗都	アルテミス	4	13	50	4	3	57
3	小室 祐里	アルテミス	4	13	53	2	1	56
4	梅木 瞳	トヨタ	4	16	48	4	2	54
5	長島 美咲	TRH	4	14	50	1	1	52
6	平岡 みさと	山梨中銀	4	13	42	1	3	46
7	小澤 茉奈	山梨中銀	4	12	42	0	3	45
8	佃 舞花	トヨタ	4	8	37	1	0	38
8	尾花 佳甫	アルテミス	4	13	23	13	2	38
10	龍 桃子	MUFG	4	14	36	1	0	37
11	黒岩 かのん	山梨中銀	4	13	29	2	3	34
12	小松 愛里	MUFG	4	14	21	11	1	33
13	伊東 千寿留	TRH	4	14	26	2	4	32
14	山田 菜奈	山梨中銀	4	8	26	4	0	30
15	若松 歩実	TRH	3	11	19	4	5	28

総得点=アタック得点+ブロック得点+サーブ得点

アタック決定本数 (セット)

順位	氏名	チーム名	試合数	セット数	得点	セット平均
1	小室 祐里	アルテミス	4	13	53	4.08
2	真田 知紗都	アルテミス	4	13	50	3.85
3	長島 美咲	TRH	4	14	50	3.57
4	小澤 茉奈	山梨中銀	4	12	42	3.50
5	真子 みゆう	トヨタ	4	16	54	3.38
6	平岡 みさと	山梨中銀	4	13	42	3.23
7	梅木 瞳	トヨタ	4	16	48	3.00
8	龍 桃子	MUFG	4	14	36	2.57
9	黒岩 かのん	山梨中銀	4	13	29	2.23
10	中村 好花	山梨中銀	4	10	21	2.10
11	伊東 千寿留	TRH	4	14	26	1.86
11	布川 穂乃花	TRH	4	14	26	1.86
13	尾花 佳甫	アルテミス	4	13	23	1.77
14	若松 歩実	TRH	3	11	19	1.73
15	竹内 実麗	MUFG	4	14	24	1.71

1セットあたりのアタック決定本数 (本) = 得点 ÷ 出場セット数

ブロック決定本数 (セット)

順位	氏名	チーム名	試合数	セット数	得点	セット平均
1	尾花 佳甫	アルテミス	4	13	13	1.00
2	小松 愛里	MUFG	4	14	11	0.79
3	松田 莉子	アルテミス	4	13	7	0.54
4	若松 歩実	TRH	3	11	4	0.36
4	奥山 優奈	アルテミス	4	11	4	0.36
6	真田 知紗都	アルテミス	4	13	4	0.31
7	中村 好花	山梨中銀	4	10	3	0.30
8	梅木 瞳	トヨタ	4	16	4	0.25
8	真子 みゆう	トヨタ	4	16	4	0.25
10	遠藤 さやか	山梨中銀	4	13	3	0.23
11	竹内 実麗	MUFG	4	14	3	0.21
12	小室 祐里	アルテミス	4	13	2	0.15
12	黒岩 かのん	山梨中銀	4	13	2	0.15
14	伊東 千寿留	TRH	4	14	2	0.14
14	戸塚 聖奈	TRH	4	14	2	0.14

1セットあたりのブロック決定本数 (本) = 得点 ÷ 出場セット数

サーブ効果率

順位	氏名	チーム名	試合数	セット数	打数	得点	効果	失点	効果率
1	若松 歩実	TRH	3	11	39	5	12	3	18.6
2	石井 梓	MUFG	4	14	34	4	9	0	18.4
3	廣瀬 未佳	アルテミス	4	13	54	4	21	4	15.3
4	遠藤 さやか	山梨中銀	4	13	49	3	18	1	14.8
4	岡本 優乃	山梨中銀	4	10	32	2	17	6	14.8
6	泉 彩子	MUFG	4	14	36	2	13	1	13.9
7	小澤 茉奈	山梨中銀	4	12	42	3	13	2	13.7
8	松田 莉子	アルテミス	4	13	58	4	14	1	12.5
9	黒岩 かのん	山梨中銀	4	13	50	3	15	4	11.5
9	柴田 あみ	トヨタ	4	12	24	1	10	3	11.5
11	平岡 みさと	山梨中銀	4	13	58	3	16	2	11.2
12	真田 知紗都	アルテミス	4	13	48	3	11	4	9.9
13	梅木 瞳	トヨタ	4	16	57	2	24	10	9.6
14	布川 穂乃花	TRH	4	14	46	2	11	2	9.2
15	湯浅 夏鈴	トヨタ	4	16	40	2	12	6	8.8

サーブ効果率 (%) = (サービスエース × 100 + 効果 × 25 - 失点 × 25) ÷ 打数

サーブレシーブ成功率

順位	氏名	チーム名	試合数	セット数	受数	成功・優	成功・良	失敗	成功率
1	姫野 来実	山梨中銀	4	12	32	17	12	3	71.9
2	黒岩 かのん	山梨中銀	4	13	50	24	19	7	67.0
3	浦山 絢妃	アルテミス	4	13	69	36	20	13	66.7
4	小室 祐里	アルテミス	4	13	59	26	19	14	60.2
5	小澤 茉奈	山梨中銀	4	12	50	21	16	13	58.0
6	佐藤 生	トヨタ	4	16	87	29	33	25	52.3
7	佐藤 有紗	MUFG	4	14	86	33	21	32	50.6
8	岡本 優乃	山梨中銀	4	10	32	12	8	12	50.0
9	真子 みゆう	トヨタ	4	16	88	28	31	29	49.4
10	戸室 舞優	TRH	4	14	61	22	16	23	49.2
11	長島 美咲	TRH	4	14	71	22	22	27	46.5
12	泉 彩子	MUFG	4	14	98	31	29	38	46.4
12	龍 桃子	MUFG	4	14	42	15	9	18	46.4
14	廣瀬 未佳	アルテミス	4	13	50	12	21	17	45.0
15	竹内 実麗	MUFG	4	14	46	14	12	20	43.5

サーブレシーブ成功率 (%) = (成功[優] × 100 + 成功[良] × 50) ÷ 打数

※本票の著作権は、公益財団法人日本バレーボール協会に帰属します。

B1 試合結果速報 試合番号 **306** 開催日 **2023/02/18** 開催地 **北海道**

第13回 全国6人制 バレーボールリーグ総合男女優勝大会 女子東部 会場：北翔大学浅井記念体育館

観客数： 開始時間： 10:00 終了時間： 11:08 試合時間： 01:08	JURY：坂本 雅春 主審：阿部 義之 副審：尾上 セナ 判定員：大友 大輔	チーム トヨタ自動車サンピエナ アルテミス北海道	セット 0 3	勝点 1 2	1 25	2 25	3 25	4 -	5 -	合計 51 75
			試合時間	00:19	00:22	00:21				01:02



トヨタ自動車サンピエナ					VS					アルテミス北海道				
1set	2set	3set	4set	5set	監督 成田 郁久美			1set	2set	3set	4set	5set		
1 9 5	1 9 5	1 9 5	-	-	太田 有紀	山下 輝樹	0勝3敗	2 3 14	6 2 3	2 3 14	-	-		
(8)	(8)	(12)	-	-	相澤 智	通算	2勝0敗	6 9 7	9 7 14	6 9 7	-	-		
7 6 3	7 6 3	7 6 3	-	-	3	勝点	4	(5)	(5) (16)	(4)	-	-		
(12)	(10)	(10)	-	-	タイムアウト			-	-	-	-	-		
2-6	1-5	4-8	-	-				-	-	-	-	-		
14-21	-	12-18	-	-				-	-	-	-	-		

評価	打数	得点	失点	技術成績	打数	得点	失点	評価		
決定率(%)	26.7	101	27	9	アタック総数	94	41	7	43.6	決定率(%)
決定率(%)	33.3	6	2	1	(内バックアタック)	12	3	0	25.0	決定率(%)
セット平均(本)	1.33	-	4	-	ブロック	-	10	-	3.33	セット平均(本)
効果率(%)	3.3	53	0	7	サーブ	73	4	8	8.9	効果率(%)
成功率(%)	42.3	-	-	-	サーブレシーブ	-	-	-	50.0	成功率(%)
チームフォルト	4	-	20	-	相手のミス	-	20	-	5	チームフォルト
					合計	167	75	15		

トヨタ自動車サンピエナ		出場セット					アタック					ブロック				サーブ					サーブレシーブ						
		出場数	1	2	3	4	5	打数	得点	失点	決定率	セット平均	打数	得点	失点	決定率	得点	セット平均	打数	得点	失点	効果	効果率	受数	成功・優	成功・良	成功率
1	C	梅木 瞳	3	■	■	■	24	8	2	33.3	2.67	4	2	1	50.0	0	-	9	0	2	3	2.8	0	0	0	-	
2		遠藤 想	0																								
3		佃 舞花	3	■	■	■	33	7	1	21.2	2.33	0	0	0	-	0	-	7	0	2	2	0.0	16	3	9	46.9	
5		湯浅 夏鈴	3	■	■	■	1	1	0	100.0	0.33	0	0	0	-	1	0.33	9	0	2	1	-2.8	0	0	0	-	
6		伊藤 有美	3	■	■	■	1	0	1	0.0	0.00	0	0	0	-	0	-	7	0	0	2	7.1	0	0	0	-	
7		山本 明音	3	■	■	■	16	6	2	37.5	2.00	0	0	0	-	0	-	6	0	1	1	0.0	0	0	0	-	
8		松尾 妃七菜	2	□	□		0	0	0	-	-	0	0	0	-	0	-	0	0	0	0	-	3	0	1	16.7	
9		真子 みゆう	3	■	■	■	26	5	3	19.2	1.67	2	0	0	0.0	3	1.00	7	0	0	2	7.1	25	6	10	44.0	
10		麻田 らな	2	□	□		0	0	0	-	-	0	0	0	-	0	-	2	0	0	0	0.0	3	1	1	50.0	
11	L	佐藤 生	3	L	L	L	0	0	0	-	-	0	0	0	-	0	-	0	0	0	0	-	18	2	10	38.9	
12		柴田 あみ	3	□	□	□	0	0	0	-	-	0	0	0	-	0	-	6	0	0	3	12.5	0	0	0	-	
チーム合計			3				101	27	9	26.7	9.00	6	2	1	33.3	4	1.33	53	0	7	14	3.3	65	12	31	42.3	

アルテミス北海道		出場セット					アタック					ブロック				サーブ					サーブレシーブ							
		出場数	1	2	3	4	5	打数	得点	失点	決定率	セット平均	打数	得点	失点	決定率	得点	セット平均	打数	得点	失点	効果	効果率	受数	成功・優	成功・良	成功率	
1		天満谷 美穂	0																									
2		廣瀬 未佳	3	■	■	■	13	2	2	15.4	0.67	0	0	0	-	1	0.33	14	2	2	2	14.3	15	3	8	46.7		
3	C	松田 莉子	3	■	■	■	6	4	0	66.7	1.33	0	0	0	-	3	1.00	12	0	0	1	2.1	0	0	0	-		
4		内野 咲季	1			□	7	2	1	28.6	2.00	0	0	0	-	0	-	1	0	1	0	-25.0	2	0	0	0.0		
5		山本 萌々果	2	□	□		3	1	0	33.3	0.50	0	0	0	-	1	0.50	6	0	0	4	16.7	0	0	0	-		
6		小室 祐里	3	■	■	■	21	8	1	38.1	2.67	7	2	0	28.6	1	0.33	12	0	2	6	8.3	10	5	3	65.0		
7		奥山 優奈	3	■	■	■	1	1	0	100.0	0.33	0	0	0	-	0	-	7	0	0	3	10.7	0	0	0	-		
8		井澤 天音	0																									
9		尾花 佳甫	3	■	■	■	13	10	2	76.9	3.33	0	0	0	-	3	1.00	8	1	1	0	9.4	1	0	0	0.0		
11	L	北村 沙保里	0																									
14		真田 知紗都	3	■	■	■	30	13	1	43.3	4.33	5	1	0	20.0	1	0.33	12	1	2	2	8.3	2	0	1	25.0		
15		谷越 千佳	0																									
16		永澤 詩音	1			□	0	0	0	-	-	0	0	0	-	0	-	1	0	0	0	0.0	0	0	0	-		
18	L	浦山 絢妃	3	L	L	L	0	0	0	-	-	0	0	0	-	0	-	0	0	0	0	-	16	6	6	56.3		
チーム合計			3				94	41	7	43.6	13.67	12	3	0	25.0	10	3.33	73	4	8	18	8.9	46	14	18	50.0		

※出場セットマーク： ■=スターティングメンバー □=交代選手 L=リベロ
アタック決定率(%) = 得点 ÷ 打数 × 100 アタック決定本数(本) = 得点 ÷ 出場セット数 ブロック決定本数(本) = 得点 ÷ 出場セット数
サーブ効果率(%) = (サービスエース × 100 + 効果 × 25 - 失点 × 25) ÷ 打数 サーブレシーブ成功率(%) = (成功[優] × 100 + 成功[良] × 50) ÷ 受数

第13回 全国6人制 バレーボールリーグ総合男女優勝大会 女子東部 会場：北翔大学浅井記念体育館

観客数、JURY、開始時間、終了時間、試合時間、チーム、セット、勝点、試合時間

三菱UFJ銀行 VS 山梨中央銀行

1set, 2set, 3set, 4set, 5set. 高橋 栄二, 監督, 辻 知恵, 倉本 亘, コーチ, 根津 翔平, 1勝2敗, 通算, 3勝0敗, 4, 勝点, 6

評価, 打数, 得点, 失点, 技術成績, アタック総数, 打数, 得点, 失点, 評価, 決定率(%), セット平均(本), 効果率(%), 成功率(%), チームフォルト

三菱UFJ銀行. 出場セット, アタック, セット平均, (内バックアタック), ブロック, セット平均, サーブ, 効果率, サーブレスリーブ, 成功・優, 成功・良, 成功率

山梨中央銀行. 出場セット, アタック, セット平均, (内バックアタック), ブロック, セット平均, サーブ, 効果率, サーブレスリーブ, 成功・優, 成功・良, 成功率

※出場セットマーク： ■=スターティングメンバー □=交代選手 L=リベロ
アタック決定率(%) = 得点 ÷ 打数 × 100 アタック決定本数(本) = 得点 ÷ 出場セット数
サーブ効果率(%) = (サーブサービス × 100 + 効果 × 25 - 失点 × 25) ÷ 打数
ブロック決定本数(本) = 得点 ÷ 出場セット数
サーブレスリーブ成功率(%) = (成功[優] × 100 + 成功[良] × 50) ÷ 受数

※本票の著作権は、公益財団法人日本バレーボール協会に帰属します。

第13回 全国6人制 バレーボールリーグ総合男女優勝大会 女子東部 会場：北翔大学浅井記念体育館

観客数：	JURY：坂本 雅春	チーム	セット	勝点	1	2	3	4	5	合計	
開始時間：13:23	主審：白木 信之	東京RED HEARTS	0	1	10	17	18			45	
終了時間：14:32	副審：阿部 義之	アルテミス北海道	3	2	25	25	25			75	
試合時間：01:09	判定員：黒沢 久里子		試合時間			00:17	00:23	00:23			01:03

東京RED HEARTS

VS

アルテミス北海道

東京RED HEARTS					アルテミス北海道				
1set	2set	3set	4set	5set	1set	2set	3set	4set	5set
1 2 4	2 4 6	1 2 4			6 2 3	2 3 14	6 2 3		
5 3 8	1 5 3	5 3 8			9 7 14	6 9 15	9 16 14		
8-15	16-20	3-8 15-18	-	-	-	13-12	15-15	-	-
					タイムアウト				

東京RED HEARTS					アルテミス北海道									
評価	打数	得点	失点	技術成績	打数	得点	失点	評価						
決定率(%)	24.6	122	30	12	アタック総数	121	41	6	33.9	決定率(%)				
決定率(%)	8.3	12	1	3	(内バックアタック)	17	7	0	41.2	決定率(%)				
セット平均(本)	0.67	—	2	—	ブロック	—	4	—	1.33	セット平均(本)				
効果率(%)	4.9	46	1	7	サーブ	74	7	5	14.9	効果率(%)				
成功率(%)	45.5	—	—	—	サーブレシーブ	—	—	—	50.0	成功率(%)				
チームフォルト	4	—	12	—	相手のミス	—	23	—	1	チームフォルト				
					合計									
					168	45	19			195	75	11		

東京RED HEARTS		出場セット					アタック					（内バックアタック）				ブロック		サーブ					サーブレシーブ			
		出場数	1	2	3	4	5	打数	得点	失点	決定率	セット平均	打数	得点	失点	決定率	得点	セット平均	打数	得点	失点	効果	効果率	受数	成功・優	成功・良
1	C	伊東 千寿留	3	■	■	■	10	2	0	20.0	0.67	0	0	0	-	1	0.33	9	1	3	1	5.6	0	0	0	-
2		戸塚 聖奈	3	■	■	■	9	2	1	22.2	0.67	0	0	0	-	0	-	6	0	1	2	4.2	1	1	0	100.0
3		布川 穂乃花	3	■	■	■	24	3	2	12.5	1.00	3	0	1	0.0	0	-	8	0	0	4	12.5	13	7	1	57.7
4		長島 美咲	3	■	■	■	44	12	4	27.3	4.00	7	0	2	0.0	0	-	10	0	2	2	0.0	31	7	11	40.3
5		和田 茉那美	3	■	■	■	31	9	4	29.0	3.00	2	1	0	50.0	1	0.33	5	0	0	1	5.0	8	2	3	43.8
6		大石 帆夏	1		■		3	2	0	66.7	2.00	0	0	0	-	0	-	3	0	1	0	-8.3	0	0	0	-
7	L	戸室 舞優	3	L	L	L	0	0	0	-	-	0	0	0	-	0	-	0	0	0	0	-	14	3	6	42.9
8		高井 侑里	2	■		■	1	0	1	0.0	0.00	0	0	0	-	0	-	5	0	0	2	10.0	0	0	0	-
チーム合計			3				122	30	12	24.6	10.00	12	1	3	8.3	2	0.67	46	1	7	12	4.9	67	20	21	45.5

アルテミス北海道		出場セット					アタック					（内バックアタック）				ブロック		サーブ					サーブレシーブ				
		出場数	1	2	3	4	5	打数	得点	失点	決定率	セット平均	打数	得点	失点	決定率	得点	セット平均	打数	得点	失点	効果	効果率	受数	成功・優	成功・良	成功率
1		天満谷 美穂	1			□	2	1	0	50.0	1.00	0	0	0	-	0	-	1	0	0	0	0.0	0	0	0	-	
2		廣瀬 未佳	3	■	■	■	17	2	0	11.8	0.67	0	0	0	-	0	-	11	1	1	5	18.2	15	4	4	40.0	
3	C	松田 莉子	3	■	■	■	11	5	1	45.5	1.67	0	0	0	-	1	0.33	19	3	0	2	18.4	0	0	0	-	
4		内野 咲季	1			□	4	0	0	0.0	0.00	0	0	0	-	0	-	0	0	0	0	-	1	1	0	100.0	
5		山本 萌々果	0																								
6		小室 祐里	3	■	■	■	51	17	1	33.3	5.67	12	5	0	41.7	0	-	13	1	2	5	13.5	5	1	3	50.0	
7		奥山 優奈	1	■			0	0	0	-	-	0	0	0	-	0	-	1	0	0	0	0.0	0	0	0	-	
8		井澤 天音	0																								
9		尾花 佳甫	3	■	■	■	10	6	1	60.0	2.00	0	0	0	-	3	1.00	8	0	0	2	6.3	0	0	0	-	
11	L	北村 沙保里	1			L	0	0	0	-	-	0	0	0	-	0	-	0	0	0	0	-	3	0	2	33.3	
14		真田 知紗都	3	■	■	■	25	10	2	40.0	3.33	5	2	0	40.0	0	-	11	1	1	3	13.6	0	0	0	-	
15		谷越 千佳	1		■		0	0	0	-	-	0	0	0	-	0	-	1	0	1	0	-25.0	0	0	0	-	
16		永澤 詩音	2		□	■	1	0	1	0.0	0.00	0	0	0	-	0	-	9	1	0	4	22.2	0	0	0	-	
18	L	浦山 絢妃	3	L	L	L	0	0	0	-	-	0	0	0	-	0	-	0	0	0	0	-	14	6	5	60.7	
チーム合計			3				121	41	6	33.9	13.67	17	7	0	41.2	4	1.33	74	7	5	21	14.9	38	12	14	50.0	

※出場セットマーク： ■=スターティングメンバー □=交代選手 L=リベロ
 アタック決定率(%) = 得点 ÷ 打数 × 100 アタック決定本数(本) = 得点 ÷ 出場セット数 ブロック決定本数(本) = 得点 ÷ 出場セット数
 サーブ効果率(%) = (サービスエース × 100 + 効果 × 25 - 失点 × 25) ÷ 打数 サーブレシーブ成功率(%) = (成功[優] × 100 + 成功[良] × 50) ÷ 受数

第13回 全国6人制 バレーボールリーグ総合男女優勝大会 女子東部 会場：北翔大学浅井記念体育館

観客数：	JURY：坂本 雅春	チーム	セット	勝点	1	2	3	4	5	合計
開始時間：09:30	主審：白木 信之	トヨタ自動車サンピエナ	2	1	25	20	16	25	12	98
終了時間：11:29	副審：阿部 義之	三菱UFJ銀行	3	2	19	25	25	23	15	107
試合時間：01:59	判定員：石田 彩		試合時間		00:22	00:23	00:22	00:25	00:15	01:47



トヨタ自動車サンピエナ

VS

三菱UFJ銀行



1set	2set	3set	4set	5set	トヨタ自動車サンピエナ			監督	三菱UFJ銀行				
1 9 5	1 9 5	1 9 5	1 9 5	1 9 5	太田 有紀	山下 輝樹	高橋 栄二	倉本 亘	7 8 9	2 7 8	7 8 9	2 7 8	2 7 8
(10)	(12)	(12)	(12)	(12)	0勝4敗	通算	2勝2敗		(1)	(4)	(4)	(4)	(4)
7 6 3	7 6 3	7 6 3	7 6 3	7 6 3	4	勝点	6		2 6 5	6 5 9	2 6 5	6 5 9	6 5 9
(12)	(10)	(2)	(2)	(2)	タイムアウト				(1)	(1)	(1)	(1)	(1)
16-12	0-4	3-8	10-13	8-9					4-7	11-8	24-16	5-7	-
-	12-16	-	24-23	9-12					4-12	18-16	-	19-19	-

評価	打数	得点	失点	技術成績	打数	得点	失点	評価	
決定率(%)	34.9	212	74	22	アタック総数	184	57	10	31.0
決定率(%)	12.5	16	2	2	(内バックアタック)	9	2	2	22.2
セット平均(本)	0.80	—	4	—	ブロック	—	9	—	1.80
効果率(%)	6.6	98	3	10	サーブ	107	2	5	6.8
成功率(%)	62.9	—	—	—	サーブレシーブ	—	—	—	58.5
チームフォルト	7	—	17	—	相手のミス	—	39	—	2
		310	98	32	合計	291	107	15	

トヨタ自動車サンピエナ	出場セット					アタック					内バックアタック				ブロック		サーブ					サーブレシーブ					
	出場数	1	2	3	4	5	打数	得点	失点	決定率	セット平均	打数	得点	失点	決定率	得点	セット平均	打数	得点	失点	効果	効果率	受数	成功・優	成功・良	成功率	
1 C 梅木 瞳	5	■	■	■	■	■	57	15	8	26.3	3.00	6	1	0	16.7	2	0.40	32	2	4	13	13.3	0	0	0	-	
2 遠藤 想	2	□	□				2	1	0	50.0	0.50	0	0	0	-	0	-	7	0	1	0	-3.6	0	0	0	-	
3 佃 舞花	5	■	■	■	■	■	61	30	6	49.2	6.00	4	0	2	0.0	1	0.20	9	0	0	1	2.8	49	26	12	65.3	
5 湯浅 夏鈴	5	■	■	■	■	■	10	3	1	30.0	0.60	0	0	0	-	0	-	13	1	3	2	5.8	0	0	0	-	
6 伊藤 有美	5	■	■	■	■	■	0	0	0	-	-	0	0	0	-	0	-	4	0	0	0	0.0	0	0	0	-	
7 山本 明音	5	■	■	■	■	■	24	3	3	12.5	0.60	0	0	0	-	1	0.20	11	0	0	2	4.5	0	0	0	-	
8 松尾 妃七菜	0																										
9 真子 みゆう	5	■	■	■	■	■	58	22	4	37.9	4.40	6	1	0	16.7	0	-	13	0	1	4	5.8	23	10	4	52.2	
10 麻田 らな	2	□	□				0	0	0	-	-	0	0	0	-	0	-	4	0	0	1	6.3	4	2	2	75.0	
11 L 佐藤 生	5	L	L	L	L	L	0	0	0	-	-	0	0	0	-	0	-	0	0	0	0	-	25	15	3	66.0	
12 柴田 あみ	4	□	□	□	□		0	0	0	-	-	0	0	0	-	0	-	5	0	1	1	0.0	0	0	0	-	
チーム合計	5						212	74	22	34.9	14.80	16	2	2	12.5	4	0.80	98	3	10	24	6.6	101	53	21	62.9	

三菱UFJ銀行	出場セット					アタック					内バックアタック				ブロック		サーブ					サーブレシーブ					
	出場数	1	2	3	4	5	打数	得点	失点	決定率	セット平均	打数	得点	失点	決定率	得点	セット平均	打数	得点	失点	効果	効果率	受数	成功・優	成功・良	成功率	
1 C 秋庭 紗耶	4	□	□	□	□		1	1	0	100.0	0.25	0	0	0	-	0	-	0	0	0	0	-	0	0	0	-	
2 泉 彩子	5	■	■	■	■	■	40	9	1	22.5	1.80	1	0	0	0.0	0	-	16	0	1	7	9.4	33	14	9	56.1	
4 秋田 愛	4	□	□	□	□		0	0	0	-	-	0	0	0	-	0	-	10	0	1	1	0.0	0	0	0	-	
5 石井 梓	5	■	■	■	■	■	23	9	1	39.1	1.80	0	0	0	-	0	-	14	1	0	6	17.9	0	0	0	-	
6 龍 桃子	5	■	■	■	■	■	59	15	3	25.4	3.00	2	0	0	0.0	1	0.20	9	0	0	1	2.8	12	5	4	58.3	
7 小松 愛里	5	■	■	■	■	■	23	10	0	43.5	2.00	0	0	0	-	5	1.00	12	1	1	1	8.3	0	0	0	-	
8 竹内 実麗	5	■	■	■	■	■	35	11	5	31.4	2.20	6	2	2	33.3	3	0.60	22	0	1	5	4.5	8	5	2	75.0	
9 牧野 桃花	5	■	■	■	■	■	3	2	0	66.7	0.40	0	0	0	-	0	-	24	0	1	5	4.2	0	0	0	-	
10 L 佐藤 有紗	5	L	L	L	L	L	0	0	0	-	-	0	0	0	-	0	-	0	0	0	0	-	35	18	4	57.1	
11 杉山 葵	0																										
チーム合計	5						184	57	10	31.0	11.40	9	2	2	22.2	9	1.80	107	2	5	26	6.8	88	42	19	58.5	

※出場セットマーク： ■=スターティングメンバー □=交代選手 L=リベロ

アタック決定率(%) = 得点 ÷ 打数 × 100

アタック決定本数(本) = 得点 ÷ 出場セット数

ブロック決定本数(本) = 得点 ÷ 出場セット数

サーブ効果率(%) = (サーブサービス × 100 + 効果 × 25 - 失点 × 25) ÷ 打数

サーブレシーブ成功率(%) = (成功[優] × 100 + 成功[良] × 50) ÷ 受数

観客数:	JURY: 佐藤 真理	チーム	セット	勝点	1	2	3	4	5	合計
開始時間: 12:15	主審: 尾上 セナ	山梨中央銀行	3	2	19	25	25	25		94
終了時間: 14:03	副審: 坂本 雅春	アルテミス北海道	1	1	25	15	20	23		83
試合時間: 01:48	判定員: 今田 萌那	試合時間		00:22	00:23	00:26	00:28			01:39



山梨中央銀行

VS

アルテミス北海道



山梨中央銀行					アルテミス北海道				
1set	2set	3set	4set	5set	1set	2set	3set	4set	5set
5 12 2	6 5 12	5 12 2	6 5 12		14 3 6	4 14 3	14 3 6	6 2 3	
(11)	(8)	(7)	(8)		(2)	(2)	(2)		
6 1 4	14 4 2	6 14 4	14 4 2		4 9 7	9 7 6	4 9 7	9 7 14	
	(8)				(16)	(16)	(16)	(8)	
9-11	20-14	14-12	12-12	-	0-3	4-8	3-7	12-16	-
17-21	-	-	19-18	-	-	10-18	14-18	20-22	-
タイムアウト									

山梨中央銀行				アルテミス北海道							
評価	打数	得点	失点	技術成績	打数	得点	失点	評価			
決定率(%)	34.9	189	66	22	アタック総数	169	47	13	27.8	決定率(%)	
決定率(%)	28.6	7	2	0	(内バックアタック)	28	4	2	14.3	決定率(%)	
セット平均(本)	1.50	—	6	—	ブロック	—	9	—	2.25	セット平均(本)	
効果率(%)	7.3	93	3	3	サーブ	84	0	1	5.1	効果率(%)	
成功率(%)	64.5	—	—	—	サーブレシーブ	—	—	—	63.6	成功率(%)	
チームフォルト	2	—	19	—	相手のミス	—	27	—	5	チームフォルト	
合計				合計							
282				94				25			
								253			
								83			
								14			

山梨中央銀行	出場セット					アタック					(内バックアタック)				ブロック		サーブ				サーブレシーブ						
	出場数	1	2	3	4	5	打数	得点	失点	決定率	セット平均	打数	得点	失点	決定率	得点	セット平均	打数	得点	失点	効果	効果率	受数	成功・優	成功・良	成功率	
1	加賀美 理奈	1	■				5	1	2	20.0	1.00	0	0	0	-	0	-	2	0	1	0	-12.5	0	0	0	-	
2	小澤 葉奈	4	■	■	■	■	50	17	5	34.0	4.25	0	0	0	-	0	-	13	1	0	4	15.4	31	16	9	66.1	
3	CL 姫野 来実	4	L	L	L	L	0	0	0	-	-	0	0	0	-	0	-	0	0	0	0	-	13	7	4	69.2	
4	遠藤 さやか	4	■	■	■	■	7	5	1	71.4	1.25	0	0	0	-	2	0.50	12	0	0	4	8.3	1	0	0	0.0	
5	平岡 みさと	4	■	■	■	■	42	18	1	42.9	4.50	7	2	0	28.6	0	-	15	1	0	1	8.3	1	0	0	0.0	
6	黒岩 かのん	4	■	■	■	■	50	13	10	26.0	3.25	0	0	0	-	0	-	22	1	2	3	5.7	29	15	10	69.0	
7	岩間 響	1			□		0	0	0	-	-	0	0	0	-	0	-	1	0	0	0	0.0	0	0	0	-	
8	岡本 優乃	3		□	□	□	0	0	0	-	-	0	0	0	-	0	-	0	0	0	0	-	8	4	0	50.0	
9	渡邊 妃貴	0																									
10	河井 楓佳	0																									
11	遠藤 葵	1	□				0	0	0	-	-	0	0	0	-	0	-	1	0	0	0	0.0	0	0	0	-	
12	中村 好花	4	■	■	■	■	12	5	0	41.7	1.25	0	0	0	-	0	-	18	0	0	3	4.2	0	0	0	-	
14	山田 葉奈	3		■	■	■	23	7	3	30.4	2.33	0	0	0	-	4	1.33	9	0	0	3	8.3	0	0	0	-	
15	L 小野 香織	0																									
チーム合計		4					189	66	22	34.9	16.50	7	2	0	28.6	6	1.50	93	3	3	18	7.3	83	42	23	64.5	

アルテミス北海道	出場セット					アタック					(内バックアタック)				ブロック		サーブ				サーブレシーブ						
	出場数	1	2	3	4	5	打数	得点	失点	決定率	セット平均	打数	得点	失点	決定率	得点	セット平均	打数	得点	失点	効果	効果率	受数	成功・優	成功・良	成功率	
1	天満谷 美穂	0																									
2	廣瀬 未佳	4	□	□	□	■	8	0	1	0.0	0.00	0	0	0	-	0	-	13	0	0	5	9.6	8	2	4	50.0	
3	C 松田 莉子	4	■	■	■	■	10	3	0	30.0	0.75	0	0	0	-	1	0.25	12	0	0	5	10.4	1	1	0	100.0	
4	内野 咲季	3	■	■	■		26	9	4	34.6	3.00	0	0	0	-	1	0.33	7	0	1	0	-3.6	14	7	5	67.9	
5	山本 萌々果	0																									
6	小室 祐里	4	■	■	■	■	50	14	2	28.0	3.50	12	2	1	16.7	0	-	15	0	0	1	1.7	38	17	11	59.2	
7	奥山 優奈	4	■	■	■	■	1	1	0	100.0	0.25	0	0	0	-	2	0.50	3	0	0	0	0.0	0	0	0	-	
8	井澤 天音	1				□	0	0	0	-	-	0	0	0	-	3	3.00	3	0	0	0	0.0	0	0	0	-	
9	尾花 佳甫	4	■	■	■	■	17	2	2	11.8	0.50	0	0	0	-	1	0.25	12	0	0	2	4.2	0	0	0	-	
11	L 北村 沙保里	0																									
14	真田 知紗都	4	■	■	■	■	57	18	4	31.6	4.50	16	2	1	12.5	1	0.25	15	0	0	3	5.0	0	0	0	-	
15	谷越 千佳	0																									
16	永澤 詩音	3	□	□	□		0	0	0	-	-	0	0	0	-	0	-	4	0	0	2	12.5	0	0	0	-	
18	L 浦山 絢妃	4	L	L	L	L	0	0	0	-	-	0	0	0	-	0	-	0	0	0	0	-	27	16	6	70.4	
チーム合計		4					169	47	13	27.8	11.75	28	4	2	14.3	9	2.25	84	0	1	18	5.1	88	43	26	63.6	

※出場セットマーク： ■=スターティングメンバー □=交代選手 L=リベロ
 アタック決定率(%) = 得点 ÷ 打数 × 100 アタック決定本数(本) = 得点 ÷ 出場セット数 ブロック決定本数(本) = 得点 ÷ 出場セット数
 サーブ効果率(%) = (サービスエース × 100 + 効果 × 25 - 失点 × 25) ÷ 打数 サーブレシーブ成功率(%) = (成功[優] × 100 + 成功[良]) ÷ 受数