







C1 星取表

2023/01/29 現在

第13回 全国6人制 バレーボールリーグ総合男女優勝大会 男子東部

順位	チーム	スリジエ	JUWA	MUFG	フォーバルボンズ	東京海上	日本製鉄君津	試合数	勝点	勝数	負数	勝率	得セット	失セット	セット率	得点	失点	得点率
1	 東京スリジエ		○ 3-0	○ 3-0	○ 3-0	○ 3-0	○ 3-0	5	10	5	0	1.000	15	0	MAX	375	270	1.389
2	 JUWA	● 0-3		○ 3-0	○ 3-0	○ 3-0	○ 3-0	5	9	4	1	0.800	12	3	4.000	356	300	1.187
3	 三菱UFJ銀行 MUFG	● 0-3	● 0-3		○ 3-1	○ 3-0	○ 3-0	5	8	3	2	0.600	9	7	1.286	370	345	1.072
4	 フォーバルボンズ	● 0-3	● 0-3	● 1-3		○ 3-0	○ 3-2	5	7	2	3	0.400	7	11	0.636	371	405	0.916
5	 東京海上 TOKIOMARINE	● 0-3	● 0-3	● 0-3	● 0-3		○ 3-0	5	6	1	4	0.200	3	12	0.250	283	354	0.799
6	 NIPPON STEEL 日本製鉄君津	● 0-3	● 0-3	● 0-3	● 2-3	● 0-3		5	5	0	5	0.000	2	15	0.133	330	411	0.803

勝点=勝利2点, 敗戦1点, 棄権0点

勝率=勝数÷試合数 セット率=得セット÷失セット 得点率=得点÷失点

※本票の著作権は、公益財団法人日本バレーボール協会に帰属します。

C2 チーム技術ランキング

2023/01/29 現在

第13回 全国6人制 バレーボールリーグ総合男女優勝大会 男子東部

アタック決定率 (バックアタック含む)							
順位	チーム名	試合数	セット数	打数	得点	失点	決定率
1	東京スリジエ	5	15	438	198	36	45.2
2	JUWA	5	15	468	196	29	41.9
3	三菱UFJ銀行	5	16	572	216	50	37.8
4	フォーバルボンズ	5	18	616	215	57	34.9
5	日本製鉄君津	5	17	570	183	66	32.1
5	東京海上	5	15	476	153	42	32.1

アタック決定率 (%) = 得点 ÷ 打数 × 100

バックアタック決定率							
順位	チーム名	試合数	セット数	打数	得点	失点	決定率
1	三菱UFJ銀行	5	16	85	36	17	42.4
2	東京海上	5	15	29	11	4	37.9
3	東京スリジエ	5	15	53	17	7	32.1
4	日本製鉄君津	5	17	20	6	9	30.0
5	フォーバルボンズ	5	18	49	14	7	28.6
6	JUWA	5	15	10	2	1	20.0

バックアタック決定率 (%) = 得点 ÷ 打数 × 100

アタック決定本数 (総数)								
順位	チーム名	試合数	セット数	打数	決定率	フロント	バック	決定本数
1	三菱UFJ銀行	5	16	572	37.8	180	36	216
2	フォーバルボンズ	5	18	616	34.9	201	14	215
3	東京スリジエ	5	15	438	45.2	181	17	198
4	JUWA	5	15	468	41.9	194	2	196
5	日本製鉄君津	5	17	570	32.1	177	6	183
6	東京海上	5	15	476	32.1	142	11	153

ブロック決定本数 (セット)					
順位	チーム名	試合数	セット数	得点	セット平均
1	東京スリジエ	5	15	53	3.53
2	三菱UFJ銀行	5	16	46	2.88
3	JUWA	5	15	42	2.80
4	フォーバルボンズ	5	18	37	2.06
5	日本製鉄君津	5	17	31	1.82
6	東京海上	5	15	22	1.47

1セットあたりのブロック決定本数 (本) = 得点 ÷ 出場セット数

サーブ効果率								
順位	チーム名	試合数	セット数	打数	得点	効果	失点	効果率
1	東京スリジエ	5	15	365	21	100	40	9.9
2	フォーバルボンズ	5	18	372	22	98	64	8.2
3	日本製鉄君津	5	17	338	8	94	24	7.5
4	JUWA	5	15	351	14	77	31	7.3
5	東京海上	5	15	288	7	55	34	4.3
6	三菱UFJ銀行	5	16	371	8	66	41	3.8

サーブ効果率 (%) = (サービスエース × 100 + 効果 × 25 - 失点 × 25) ÷ 打数

サーブレシーブ成功率								
順位	チーム名	試合数	セット数	受数	成功・優	成功・良	失敗	成功率
1	東京スリジエ	5	15	235	127	55	53	65.7
2	フォーバルボンズ	5	18	368	180	99	89	62.4
3	日本製鉄君津	5	17	348	150	89	109	55.9
4	JUWA	5	15	264	113	63	88	54.7
5	東京海上	5	15	306	112	102	92	53.3
6	三菱UFJ銀行	5	16	303	118	72	113	50.8

サーブレシーブ成功率 (%) = (成功[優] × 100 + 成功[良] × 50) ÷ 打数

C3 個人技術ランキング(Best15)

2023/01/29 現在

第13回 全国6人制 バレーボールリーグ総合男女優勝大会 男子東部

アタック決定率 (バックアタック含む)

順位	氏名	チーム名	試合数	セット数	打数	得点	失点	決定率
1	福島 大亮	JUWA	5	15	50	28	2	56.0
2	正木 健太郎	フォーバルホース	5	18	76	39	6	51.3
3	千坂 太一	JUWA	5	13	76	37	5	48.7
4	牧野 竜嵯	フォーバルホース	5	18	101	46	6	45.5
5	石田 将太	JUWA	5	13	53	24	4	45.3
6	村岡 拓海	MUFG	5	16	188	84	21	44.7
7	渡邊 颯	スリジエ	5	11	109	46	11	42.2
8	加賀 優太	MUFG	5	16	146	61	11	41.8
9	上田 悠貴	東京海上	5	15	82	34	6	41.5
10	森田 拓実	MUFG	5	16	58	24	5	41.4
11	市村 康輔	JUWA	5	15	117	48	3	41.0
12	松嶋 湧	日本製鉄君津	5	17	172	64	26	37.2
13	立木 智大	東京海上	5	13	73	27	9	37.0
14	菊地 陽	スリジエ	5	12	84	29	7	34.5
15	横田 慶	JUWA	5	15	99	33	6	33.3

アタック決定率 (%) = 得点 ÷ 打数 × 100

得点 (総得点)

順位	氏名	チーム名	試合数	セット数	アタック	ブロック	サーブ	合計
1	村岡 拓海	MUFG	5	16	84	3	3	90
2	松嶋 湧	日本製鉄君津	5	17	64	10	1	75
3	中村 晴輝	フォーバルホース	5	18	61	4	4	69
3	牧野 竜嵯	フォーバルホース	5	18	46	17	6	69
5	加賀 優太	MUFG	5	16	61	4	1	66
6	市村 康輔	JUWA	5	15	48	8	4	60
7	渡邊 颯	スリジエ	5	11	46	3	7	56
8	正木 健太郎	フォーバルホース	5	18	39	9	2	50
9	千坂 太一	JUWA	5	13	37	5	2	44
9	福島 大亮	JUWA	5	15	28	14	2	44
11	杉田 大樹	日本製鉄君津	5	17	39	4	0	43
12	菊地 陽	スリジエ	5	12	29	7	5	41
12	上田 悠貴	東京海上	5	15	34	7	0	41
14	奥村 航	スリジエ	3	8	30	9	0	39
14	森田 拓実	MUFG	5	16	24	14	1	39

総得点=アタック得点+ブロック得点+サーブ得点

アタック決定本数 (セット)

順位	氏名	チーム名	試合数	セット数	得点	セット平均
1	村岡 拓海	MUFG	5	16	84	5.25
2	渡邊 颯	スリジエ	5	11	46	4.18
3	加賀 優太	MUFG	5	16	61	3.81
4	松嶋 湧	日本製鉄君津	5	17	64	3.76
5	中村 晴輝	フォーバルホース	5	18	61	3.39
6	市村 康輔	JUWA	5	15	48	3.20
7	千坂 太一	JUWA	5	13	37	2.85
8	牧野 竜嵯	フォーバルホース	5	18	46	2.56
9	菊地 陽	スリジエ	5	12	29	2.42
10	杉田 大樹	日本製鉄君津	5	17	39	2.29
11	上田 悠貴	東京海上	5	15	34	2.27
12	横田 慶	JUWA	5	15	33	2.20
13	正木 健太郎	フォーバルホース	5	18	39	2.17
14	立木 智大	東京海上	5	13	27	2.08
15	岩本 龍之介	東京海上	5	13	26	2.00

1セットあたりのアタック決定本数 (本) = 得点 ÷ 出場セット数

ブロック決定本数 (セット)

順位	氏名	チーム名	試合数	セット数	得点	セット平均
1	牧野 竜嵯	フォーバルホース	5	18	17	0.94
2	福島 大亮	JUWA	5	15	14	0.93
3	森田 拓実	MUFG	5	16	14	0.88
4	中野 博貴	MUFG	5	16	12	0.75
5	松嶋 湧	日本製鉄君津	5	17	10	0.59
6	菊地 陽	スリジエ	5	12	7	0.58
7	立木 智大	東京海上	5	13	7	0.54
7	石田 将太	JUWA	5	13	7	0.54
9	峯川 優心	MUFG	5	15	8	0.53
9	市村 康輔	JUWA	5	15	8	0.53
11	正木 健太郎	フォーバルホース	5	18	9	0.50
12	上田 悠貴	東京海上	5	15	7	0.47
13	千坂 太一	JUWA	5	13	5	0.38
14	渡邊 颯	スリジエ	5	11	3	0.27
15	加賀 優太	MUFG	5	16	4	0.25

1セットあたりのブロック決定本数 (本) = 得点 ÷ 出場セット数

サーブ効果率

順位	氏名	チーム名	試合数	セット数	打数	得点	効果	失点	効果率
1	渡邊 颯	スリジエ	5	11	38	7	12	8	21.1
2	菊地 陽	スリジエ	5	12	53	5	19	5	16.0
3	中村 晴輝	フォーバルホース	5	18	65	4	21	6	11.9
4	市村 康輔	JUWA	5	15	47	4	8	4	10.6
5	清水 久雄	スリジエ	5	13	38	2	9	1	10.5
6	真壁 隼人	JUWA	5	15	65	1	25	2	10.4
7	吉田 祐哉	フォーバルホース	5	15	62	1	22	1	10.1
8	牧野 竜嵯	フォーバルホース	5	18	66	6	18	18	9.1
8	菅原 匠稀	日本製鉄君津	5	17	66	2	20	4	9.1
8	松嶋 湧	日本製鉄君津	5	17	55	1	23	7	9.1
11	寺石 周防	東京海上	5	13	29	2	4	2	8.6
12	大楽 祥生	スリジエ	5	11	24	2	6	6	8.3
13	千坂 太一	JUWA	5	13	53	2	13	4	8.0
14	岩本 龍之介	東京海上	5	13	41	1	13	5	7.3
15	横田 慶	JUWA	5	15	65	4	9	7	6.9

サーブ効果率 (%) = (サービスエース × 100 + 効果 × 25 - 失点 × 25) ÷ 打数

サーブレシーブ成功率

順位	氏名	チーム名	試合数	セット数	受数	成功・優	成功・良	失敗	成功率
1	藤田 知弥	スリジエ	4	11	43	30	6	7	76.7
2	横田 慶	JUWA	5	15	69	41	17	11	71.7
3	中村 晴輝	フォーバルホース	5	18	100	50	30	20	65.0
4	佐々木 拓斗	フォーバルホース	5	16	111	59	25	27	64.4
5	土岐 大陽	東京海上	5	15	80	38	25	17	63.1
6	松嶋 湧	日本製鉄君津	5	17	120	55	29	36	57.9
7	伯部 瑞樹	日本製鉄君津	4	14	30	13	8	9	56.7
8	菊地 陽	スリジエ	5	12	62	28	14	20	56.5
9	千坂 太一	JUWA	5	13	39	17	9	13	55.1
10	杉田 大樹	日本製鉄君津	5	17	89	37	22	30	53.9
11	岡田 優大	フォーバルホース	5	16	86	35	22	29	53.5
12	岩本 龍之介	東京海上	5	13	102	38	33	31	53.4
13	木村 虎太郎	JUWA	5	13	106	44	22	40	51.9
14	加賀 優太	MUFG	5	16	93	36	20	37	49.5
15	鎌田 浩平	東京海上	5	14	82	27	27	28	49.4

サーブレシーブ成功率 (%) = (成功[優] × 100 + 成功[良] × 50) ÷ 打数

※本票の著作権は、公益財団法人日本バレーボール協会に帰属します。

第13回 全国6人制 バレーボールリーグ総合男女優勝大会 男子東部 会場：小瀬スポーツ公園体育館

観客数： 99	JURY： 古明地 隆	チーム	セット	勝点	1	2	3	4	5	合計
開始時間： 10:00	主審： 佐藤 治	東京海上	3	2	25	25	25			75
終了時間： 11:17	副審： 川崎 啓介	日本製鉄君津	0	1	17	18	19			54
試合時間： 01:17	判定員： 酒井 信	試合時間			00:22	00:24	00:25			01:11



東京海上 VS 日本製鉄君津



1set	2set	3set	4set	5set	監督			1set	2set	3set	4set	5set
7 1 13 (16)	7 1 13 (14)	7 1 13 (16)			横井 孝英	小原 瑛士	9 6 7 (8)	9 6 7 (8)	9 6 7 (8)			
6 10 2 (5)	6 10 2 (4)	6 10 2 (5)			松永 健太	大久保 雅志	2 17 19 (10)	2 17 19 (10)	2 17 19 (10)			
-	11-9	17-13	-	-	1勝3敗	0勝3敗						
-	-	-	-	-	5	3	8-12 12-20	0-5 12-15	7-12	-	-	-

評価	打数	得点	失点	技術成績	打数	得点	失点	評価
決定率(%)	37.3	110	41	3	アタック総数	118	30	18
決定率(%)	60.0	10	6	0	(内バックアタック)	3	0	3
セット平均(本)	2.00	-	6	-	ブロック	-	4	-
効果率(%)	1.7	73	1	11	サーブ	56	1	4
成功率(%)	39.4	-	-	-	サーブレシーブ	-	-	-
チームフォルト	5	-	27	-	相手のミス	-	19	-
		183	75	14	合計	174	54	22

東京海上		出場セット					アタック					内バックアタック				ブロック		サーブ					サーブレシーブ			
		出場数	1	2	3	4	5	打数	得点	失点	決定率	セット平均	打数	得点	失点	決定率	得点	セット平均	打数	得点	失点	効果	効果率	受数	成功・優	成功・良
1	C	立木 智大	3	■	■	■	9	5	0	55.6	1.67	0	0	0	-	2	0.67	10	0	4	1	-7.5	0	0	0	-
2		阿部 宗己	3	■	■	■	1	0	0	0.0	0.00	0	0	0	-	0	-	20	1	1	3	7.5	0	0	0	-
3	L	土岐 大陽	3	L	L	L	0	0	0	-	-	0	0	0	-	0	-	0	0	0	0	-	10	1	6	40.0
4		河田 陸	1		□		0	0	0	-	-	0	0	0	-	0	-	1	0	0	1	25.0	0	0	0	-
5		南日 泰俊	2	□		□	0	0	0	-	-	0	0	0	-	0	-	3	0	1	0	-8.3	0	0	0	-
6		岩本 龍之介	3	■	■	■	21	7	2	33.3	2.33	0	0	0	-	0	-	9	0	1	1	0.0	18	5	8	50.0
7		七里 幸洋	3	■	■	■	40	15	1	37.5	5.00	10	6	0	60.0	2	0.67	13	0	3	4	1.9	0	0	0	-
10		上田 悠貴	3	■	■	■	22	11	0	50.0	3.67	0	0	0	-	2	0.67	3	0	0	1	8.3	0	0	0	-
11	L	橋本 泰規	0																							
13		鎌田 浩平	3	■	■	■	17	3	0	17.6	1.00	0	0	0	-	0	-	8	0	0	1	3.1	19	3	9	39.5
14		住吉 瑞基	1		□		0	0	0	-	-	0	0	0	-	0	-	1	0	0	0	0.0	0	0	0	-
15		立原 雄大	0																							
16		寺石 周防	2	□		□	0	0	0	-	-	0	0	0	-	0	-	5	0	1	0	-5.0	5	0	0	0.0
		チーム合計	3				110	41	3	37.3	13.67	10	6	0	60.0	6	2.00	73	1	11	12	1.7	52	9	23	39.4

日本製鉄君津		出場セット					アタック					内バックアタック				ブロック		サーブ					サーブレシーブ			
		出場数	1	2	3	4	5	打数	得点	失点	決定率	セット平均	打数	得点	失点	決定率	得点	セット平均	打数	得点	失点	効果	効果率	受数	成功・優	成功・良
2		伯部 瑞樹	3	■	■	■	14	6	3	42.9	2.00	0	0	0	-	1	0.33	3	0	0	0	0.0	4	1	2	50.0
4		小原 瑛士	0																							
5	L	和田 健太郎	3	L	L	L	0	0	0	-	-	0	0	0	-	0	-	0	0	0	0	-	19	9	7	65.8
6		菅原 匠稀	3	■	■	■	14	2	0	14.3	0.67	0	0	0	-	0	-	15	0	0	7	11.7	5	2	1	50.0
7	C	佐々木 勝己	3	■	■	■	5	1	0	20.0	0.33	0	0	0	-	1	0.33	9	0	2	3	2.8	0	0	0	-
8		小関 政弥	3	□	□	□	13	3	2	23.1	1.00	0	0	0	-	0	-	0	0	0	0	-	2	1	0	50.0
9		松嶋 湧	3	■	■	■	33	11	5	33.3	3.67	0	0	0	-	2	0.67	7	0	0	5	17.9	20	13	5	77.5
10		今 湧一郎	3	□	□	□	2	0	2	0.0	0.00	2	0	2	0.0	0	-	3	0	0	1	8.3	0	0	0	-
12		江口 健太郎	0																							
17		坂井 大翔	3	■	■	■	7	2	1	28.6	0.67	0	0	0	-	0	-	12	1	1	2	10.4	1	0	1	50.0
19		杉田 大樹	3	■	■	■	30	5	5	16.7	1.67	1	0	1	0.0	0	-	7	0	1	1	0.0	11	4	3	50.0
		チーム合計	3				118	30	18	25.4	10.00	3	0	3	0.0	4	1.33	56	1	4	19	8.5	62	30	19	63.7

※出場セットマーク： ■=スターティングメンバー □=交代選手 L=リベロ
 アタック決定率(%) = 得点 ÷ 打数 × 100 アタック決定本数(本) = 得点 ÷ 出場セット数 ブロック決定本数(本) = 得点 ÷ 出場セット数
 サーブ効果率(%) = (サーブサービス × 100 + 効果 × 25 - 失点 × 25) ÷ 打数 サーブレシーブ成功率(%) = (成功[優] × 100 + 成功[良]) ÷ 受数

観客数：	JURY：古明地 隆	チーム	セット	勝点	1	2	3	4	5	合計		
開始時間：12:05	主審：佐藤 俊介	フォーバルボンズ	1	1	18	20	25	17		80		
終了時間：13:41	副審：小澤 光輝	三菱UFJ銀行	3	2	25	25	23	25		98		
試合時間：01:36	判定員：角田 明日香		試合時間					00:20	00:22	00:25	00:20	01:27

フォーバルボンズ					VS	三菱UFJ銀行				
1set	2set	3set	4set	5set		1set	2set	3set	4set	5set
1 3 13	1 3 13	1 3 13	1 3 13		五十嵐 悠哉	19 8 1	19 8 1	19 8 1	19 8 1	
					監督	(13)	(7)	(4)	(13)	(7)
					田村 輝一	11 15 3	11 15 3	11 15 3	11 15 3	
					コーチ	(20)	(20)	(20)		
					1勝3敗					
					通算					
					5					
					勝点					
					5					
					タイムアウト					

評価		打数	得点	失点	技術成績			打数	得点	失点	評価	
決定率(%)	32.2	149	48	10	アタック総数			136	57	9	41.9	決定率(%)
決定率(%)	28.6	14	4	2	(内バックアタック)			20	8	2	40.0	決定率(%)
セット平均(本)	1.75	—	7	—	ブロック			—	10	—	2.50	セット平均(本)
効果率(%)	6.2	81	3	16	サーブ			97	1	6	3.9	効果率(%)
成功率(%)	65.4	—	—	—	サーブレシーブ			—	—	—	45.2	成功率(%)
チームフォルト	4	—	22	—	相手のミス			—	30	—	7	チームフォルト
		230	80	26	合計			233	98	15		

フォーバルボンズ	出場セット					アタック					(内バックアタック)				ブロック		サーブ					サーブレシーブ					
	出場数	1	2	3	4	5	打数	得点	失点	決定率	セット平均	打数	得点	失点	決定率	得点	セット平均	打数	得点	失点	効果	効果率	受数	成功・優	成功・良	成功率	
1	C	中村 晴輝	4	■	■	■	■	47	13	3	27.7	3.25	3	2	0	66.7	1	0.25	16	0	3	6	4.7	24	12	8	66.7
2		佐々木 拓斗	3	■	■	■	■	10	2	0	20.0	0.67	0	0	0	-	0	-	12	2	2	2	16.7	25	15	4	68.0
3		吉田 祐哉	4	■	■	■	■	1	0	0	0.0	0.00	0	0	0	-	0	-	12	1	0	4	16.7	1	0	1	50.0
4		久木元 秀紀	4	□	□	□	□	0	0	0	-	-	0	0	0	-	0	-	4	0	2	1	-6.3	2	0	0	0.0
5		正木 健太郎	4	■	■	■	■	13	7	0	53.8	1.75	0	0	0	-	2	0.50	6	0	1	1	0.0	5	3	1	70.0
6		古屋 涼太	2	■	■			19	5	3	26.3	2.50	3	1	1	33.3	0	-	7	0	1	1	0.0	0	0	0	-
8	L	岡田 優大	3		L	L	L	0	0	0	-	-	0	0	0	-	0	-	0	0	0	0	-	7	2	3	50.0
9		別役 時矢	3		■	■	■	38	14	2	36.8	4.67	8	1	1	12.5	1	0.33	9	0	3	4	2.8	7	4	2	71.4
10	L	畠山 悠太	3	L	L	L	L	0	0	0	-	-	0	0	0	-	0	-	0	0	0	0	-	15	8	5	70.0
13		牧野 竜峯	4	■	■	■	■	21	7	2	33.3	1.75	0	0	0	-	3	0.75	15	0	4	5	1.7	5	2	3	70.0
チーム合計			4					149	48	10	32.2	12.00	14	4	2	28.6	7	1.75	81	3	16	24	6.2	91	46	27	65.4

三菱UFJ銀行	出場セット					アタック					(内バックアタック)				ブロック		サーブ					サーブレシーブ					
	出場数	1	2	3	4	5	打数	得点	失点	決定率	セット平均	打数	得点	失点	決定率	得点	セット平均	打数	得点	失点	効果	効果率	受数	成功・優	成功・良	成功率	
1		加賀 優太	4	■	■	■	■	26	13	1	50.0	3.25	5	3	0	60.0	2	0.50	11	0	1	3	4.5	10	1	3	25.0
3		峯川 優心	4	■	■	■	■	1	1	0	100.0	0.25	0	0	0	-	1	0.25	21	1	1	3	7.1	0	0	0	-
4		高田 啓人	1		□			0	0	0	-	-	0	0	0	-	0	-	1	0	0	0	0.0	0	0	0	-
5	C	田村 輝一	0																								
7		龍 一誠	2		□	□		0	0	0	-	-	0	0	0	-	0	-	3	0	0	1	8.3	0	0	0	-
8		森田 拓実	4	■	■	■	■	14	5	1	35.7	1.25	0	0	0	-	3	0.75	15	0	2	0	-3.3	2	1	1	75.0
11		佐々木 拓真	4	■	■	■	■	19	5	1	26.3	1.25	0	0	0	-	2	0.50	14	0	0	3	5.4	23	3	8	30.4
13		岩本 大樹	2	□	□			5	1	0	20.0	0.50	1	0	0	0.0	0	-	3	0	0	2	16.7	3	0	0	0.0
15		中野 博貴	4	■	■	■	■	16	3	1	18.8	0.75	0	0	0	-	1	0.25	13	0	1	1	0.0	2	0	2	50.0
16	L	長田 康矢	4	L	L	L	L	0	0	0	-	-	0	0	0	-	0	-	0	0	0	0	-	19	12	4	73.7
19		村岡 拓海	4	■	■	■	■	55	29	5	52.7	7.25	14	5	2	35.7	1	0.25	13	0	1	4	5.8	0	0	0	-
20		田島 光也	3	□	□	□		0	0	0	-	-	0	0	0	-	0	-	3	0	0	0	0.0	3	1	2	66.7
チーム合計			4					136	57	9	41.9	14.25	20	8	2	40.0	10	2.50	97	1	6	17	3.9	62	18	20	45.2

※出場セットマーク： ■=スターティングメンバー □=交代選手 L=リベロ
 アタック決定率(%) = 得点 ÷ 打数 × 100 アタック決定本数(本) = 得点 ÷ 出場セット数 ブロック決定本数(本) = 得点 ÷ 出場セット数
 サーブ効果率(%) = (サーブサービス × 100 + 効果 × 25 - 失点 × 25) ÷ 打数 サーブレシーブ成功率(%) = (成功[優] × 100 + 成功[良] × 50) ÷ 受数

第13回 全国6人制 バレーボールリーグ総合男女優勝大会 男子東部 会場：小瀬スポーツ公園体育館

観客数：	JURY：古明地 隆	チーム	セット	勝点	1	2	3	4	5	合計
開始時間：14:23	主審：川崎 啓介	JUWA	0	1	17	21	18			56
終了時間：15:32	副審：佐藤 治	東京スリジェ	3	2	25	25	25			75
試合時間：01:09	判定員：柳澤 豊	試合時間			00:20	00:22	00:21			01:03



JUWA

VS

東京スリジェ



1set	2set	3set	4set	5set						1set	2set	3set	4set	5set
17 4 14 (12)	17 4 14 (12)	8 4 14 (12)			久保田 修生	監督	浅岡 遥太	4 1 18 (9) (22)	4 1 18 (9) (22)	15 4 1 (16)				
8 5 11 (13)	8 5 11 (13)	3 5 11 (13)			荒木 淳平	コーチ	日隈 俊貴	15 8 12	15 8 12	8 12 18 (22)				
6-11 -	14-14 -	15-15 17-21	-	-	3勝1敗	通算	4勝0敗	7	勝点	8				
					タイムアウト					-	-	-	-	-

評価	打数	得点	失点	技術成績					打数	得点	失点	評価		
決定率(%)	29.3	82	24	10	アタック総数					101	42	11	41.6	決定率(%)
決定率(%)	0.0	0	0	0	(内バックアタック)					15	5	2	33.3	決定率(%)
セット平均(本)	3.33	-	10	-	ブロック					-	9	-	3.00	セット平均(本)
効果率(%)	3.4	58	1	7	サーブ					73	6	8	12.7	効果率(%)
成功率(%)	52.4	-	-	-	サーブレシーブ					-	-	-	58.0	成功率(%)
チームフォルト	1	-	21	-	相手のミス					-	18	-	2	チームフォルト
		140	56	17	合計					174	75	19		

JUWA		出場セット					アタック					(内バックアタック)				ブロック		サーブ					サーブレシーブ				
		出場数	1	2	3	4	5	打数	得点	失点	決定率	セット平均	打数	得点	失点	決定率	得点	セット平均	打数	得点	失点	効果	効果率	受数	成功・優	成功・良	成功率
1	L	木村 虎太郎	3	L	L	L	0	0	0	-	-	0	0	0	-	0	-	0	0	0	0	-	-	28	13	4	53.6
3		坂本 和樹	1			■	8	4	1	50.0	4.00	0	0	0	-	1	1.00	2	0	0	1	12.5	3	0	0	0.0	
4		福島 大亮	3	■	■	■	9	6	0	66.7	2.00	0	0	0	-	3	1.00	5	0	0	0	0.0	0	0	0	-	
5		石田 将太	3	■	■	■	12	2	2	16.7	0.67	0	0	0	-	3	1.00	8	0	1	2	3.1	2	2	0	100.0	
6		秋庭 秀典	0																								
8		市村 康輔	3	■	■	■	20	4	0	20.0	1.33	0	0	0	-	0	-	8	1	1	1	12.5	1	1	0	100.0	
9	L	苅谷 桂太	0																								
11		真壁 隼人	3	■	■	■	0	0	0	-	-	0	0	0	-	1	0.33	10	0	1	3	5.0	0	0	0	-	
12		國府田 廉	3	□	□	□	0	0	0	-	-	0	0	0	-	0	-	6	0	2	0	-8.3	0	0	0	-	
13		谷崎 晃平	2	□		□	4	0	2	0.0	0.00	0	0	0	-	1	0.50	2	0	0	0	0.0	0	0	0	-	
14	C	横田 慶	3	■	■	■	16	3	3	18.8	1.00	0	0	0	-	0	-	10	0	0	3	7.5	15	8	3	63.3	
16		酒寄 柊	0																								
17		千坂 太一	2	■	■		13	5	2	38.5	2.50	0	0	0	-	1	0.50	7	0	2	1	-3.6	13	3	4	38.5	
チーム合計			3				82	24	10	29.3	8.00	0	0	0	-	10	3.33	58	1	7	11	3.4	62	27	11	52.4	

東京スリジェ		出場セット					アタック					(内バックアタック)				ブロック		サーブ					サーブレシーブ				
		出場数	1	2	3	4	5	打数	得点	失点	決定率	セット平均	打数	得点	失点	決定率	得点	セット平均	打数	得点	失点	効果	効果率	受数	成功・優	成功・良	成功率
1	C	大楽 祥生	3	■	■	■	14	2	3	14.3	0.67	1	0	1	0.0	0	-	10	1	2	2	10.0	7	5	1	78.6	
2	L	浅岡 遥太	3	L	L	L	0	0	0	-	-	0	0	0	-	0	-	0	0	0	0	-	12	3	9	62.5	
4		菊地 陽	3	■	■	■	24	7	2	29.2	2.33	5	1	0	20.0	1	0.33	14	1	1	4	12.5	24	9	7	52.1	
5		山崎 哲	0																								
6		中野 壮一郎	0																								
7		北崎 文弥	0																								
8		清水 久雄	3	■	■	■	1	0	0	0.0	0.00	0	0	0	-	1	0.33	7	0	1	0	-3.6	0	0	0	-	
9		日隈 俊貴	2	□	□		0	0	0	-	-	0	0	0	-	0	-	0	0	0	0	-	3	1	1	50.0	
12		渡邊 颯	3	■	■	■	35	14	5	40.0	4.67	9	4	1	44.4	0	-	17	4	3	8	30.9	2	0	2	50.0	
15		奥村 航	3	■	■	■	22	15	1	68.2	5.00	0	0	0	-	3	1.00	15	0	1	4	5.0	2	1	0	50.0	
16		植木 雅人	2		□	□	0	0	0	-	-	0	0	0	-	1	0.50	0	0	0	0	-	0	0	0	-	
18		大下 将	3	■	■	■	5	4	0	80.0	1.33	0	0	0	-	3	1.00	6	0	0	2	8.3	0	0	0	-	
21	L	藤田 知弥	3	L	L	L	0	0	0	-	-	0	0	0	-	0	-	0	0	0	0	-	0	0	0	-	
22		奥田 晃	3	□	□	□	0	0	0	-	-	0	0	0	-	0	-	4	0	0	1	6.3	0	0	0	-	
チーム合計			3				101	42	11	41.6	14.00	15	5	2	33.3	9	3.00	73	6	8	21	12.7	50	19	20	58.0	

※出場セットマーク： ■=スターティングメンバー □=交代選手 L=リベロ

アタック決定率(%) = 得点 ÷ 打数 × 100

アタック決定本数(本) = 得点 ÷ 出場セット数

ブロック決定本数(本) = 得点 ÷ 出場セット数

サーブ効果率(%) = (サービスエース × 100 + 効果 × 25 - 失点 × 25) ÷ 打数

サーブレシーブ成功率(%) = (成功[優] × 100 + 成功[良] × 50) ÷ 受数

第13回 全国6人制 バレーボールリーグ総合男女優勝大会 男子東部 会場：小瀬スポーツ公園体育館

観客数：	JURY：古明地 隆	チーム	セット	勝点	1	2	3	4	5	合計	
開始時間：16:09	主審：小澤 光輝	日本製鉄君津	0	1	23	17	22			62	
終了時間：17:20	副審：佐藤 俊介	三菱UFJ銀行	3	2	25	25	25			75	
試合時間：01:11	判定員：柳澤 豊		試合時間			00:21	00:20	00:24			01:05



日本製鉄君津

VS



三菱UFJ銀行

日本製鉄君津					三菱UFJ銀行				
1set	2set	3set	4set	5set	1set	2set	3set	4set	5set
9 6 7 (8)	9 6 7 (8)	9 6 7 (8)			19 8 1 (13)	19 8 1 (4)	19 8 1 (7)		
2 17 19 (10)	2 17 19 (10)	2 17 19 (10)			11 15 3 (20)	11 15 3 (20)	11 15 3		
7-10 -	6-9 -	18-19 -	-	-	24-22 -	-	10-14 -	-	-
小原 瑛士 監督 田村 輝一					0勝4敗 通算 3勝1敗				
0勝4敗					7				
4					タイムアウト				

評価		打数	得点	失点	技術成績				打数	得点	失点	評価	
決定率(%)	31.8	110	35	11	アタック総数				115	44	9	38.3	決定率(%)
決定率(%)	0.0	2	0	2	(内バックアタック)				17	9	3	52.9	決定率(%)
セット平均(本)	2.67	—	8	—	ブロック				—	13	—	4.33	セット平均(本)
効果率(%)	8.7	63	1	3	サーブ				74	2	6	5.1	効果率(%)
成功率(%)	64.9	—	—	—	サーブレシーブ				—	—	—	51.7	成功率(%)
チームフォルト	2	—	18	—	相手のミス				—	16	—	3	チームフォルト
		173	62	14	合計				189	75	15		

日本製鉄君津	出場セット					アタック					(内バックアタック)				ブロック		サーブ				サーブレシーブ					
	出場数	1	2	3	4	5	打数	得点	失点	決定率	セット平均	打数	得点	失点	決定率	得点	セット平均	打数	得点	失点	効果	効果率	受数	成功・優	成功・良	成功率
2	伯部 瑞樹	3	■	■	■	22	4	4	18.2	1.33	0	0	0	-	0	-	5	0	0	2	10.0	0	0	0	-	
4	小原 瑛士	0																								
5	L 和田 健太郎	3	L	L	L	0	0	0	-	-	0	0	0	-	0	-	0	0	0	0	-	29	21	6	82.8	
6	菅原 匠稀	3	■	■	■	13	7	1	53.8	2.33	0	0	0	-	1	0.33	17	0	1	4	4.4	2	0	1	25.0	
7	C 佐々木 勝己	3	■	■	■	1	1	0	100.0	0.33	0	0	0	-	0	-	10	1	1	3	15.0	0	0	0	-	
8	小関 政弥	2	□		□	9	3	0	33.3	1.50	0	0	0	-	0	-	0	0	0	0	-	0	0	0	-	
9	松嶋 湧	3	■	■	■	33	10	5	30.3	3.33	2	0	2	0.0	4	1.33	12	0	0	5	10.4	27	11	9	57.4	
10	今 湧一郎	3	□	□	□	0	0	0	-	-	0	0	0	-	0	-	4	0	0	3	18.8	0	0	0	-	
12	江口 健太郎	0																								
17	坂井 大翔	3	■	■	■	9	3	0	33.3	1.00	0	0	0	-	3	1.00	6	0	0	0	0.0	5	1	2	40.0	
19	杉田 大樹	3	■	■	■	23	7	1	30.4	2.33	0	0	0	-	0	-	9	0	1	4	8.3	4	1	1	37.5	
チーム合計		3				110	35	11	31.8	11.67	2	0	2	0.0	8	2.67	63	1	3	21	8.7	67	34	19	64.9	

三菱UFJ銀行	出場セット					アタック					(内バックアタック)				ブロック		サーブ				サーブレシーブ				
	出場数	1	2	3	4	5	打数	得点	失点	決定率	セット平均	打数	得点	失点	決定率	得点	セット平均	打数	得点	失点	効果	効果率	受数	成功・優	成功・良
1	加賀 優太	3	■	■	■	17	5	2	29.4	1.67	5	1	1	20.0	0	-	13	0	1	2	1.9	8	2	3	43.8
3	峯川 優心	3	■	■	■	3	2	0	66.7	0.67	0	0	0	-	2	0.67	11	0	1	0	-2.3	0	0	0	-
4	高田 啓人	1	□			0	0	0	-	-	0	0	0	-	0	-	1	0	0	0	0.0	0	0	0	-
5	C 田村 輝一	0																							
7	龍 一誠	1			□	0	0	0	-	-	0	0	0	-	0	-	1	0	0	1	25.0	0	0	0	-
8	森田 拓実	3	■	■	■	12	5	1	41.7	1.67	0	0	0	-	5	1.67	7	0	0	2	7.1	4	0	2	25.0
11	佐々木 拓真	3	■	■	■	27	6	2	22.2	2.00	0	0	0	-	1	0.33	15	0	0	4	6.7	24	11	3	52.1
13	岩本 大樹	1	□			0	0	0	-	-	0	0	0	-	0	-	2	0	1	0	-12.5	0	0	0	-
15	中野 博貴	3	■	■	■	17	8	1	47.1	2.67	0	0	0	-	4	1.33	7	0	0	4	14.3	1	0	1	50.0
16	L 長田 康矢	3	L	L	L	0	0	0	-	-	0	0	0	-	0	-	0	0	0	0	-	16	9	4	68.8
19	村岡 拓海	3	■	■	■	39	18	3	46.2	6.00	12	8	2	66.7	1	0.33	15	2	2	0	10.0	2	1	0	50.0
20	田島 光也	2	□	□		0	0	0	-	-	0	0	0	-	0	-	2	0	1	0	-12.5	5	1	1	30.0
チーム合計		3				115	44	9	38.3	14.67	17	9	3	52.9	13	4.33	74	2	6	13	5.1	60	24	14	51.7

※出場セットマーク： ■=スターティングメンバー □=交代選手 L=リベロ
 アタック決定率(%) = 得点 ÷ 打数 × 100 アタック決定本数(本) = 得点 ÷ 出場セット数 ブロック決定本数(本) = 得点 ÷ 出場セット数
 サーブ効果率(%) = (サービスエース × 100 + 効果 × 25 - 失点 × 25) ÷ 打数 サーブレシーブ成功率(%) = (成功[優] × 100 + 成功[良] × 50) ÷ 受数

第13回 全国6人制 バレーボールリーグ総合男女優勝大会 男子東部 会場：小瀬スポーツ公園体育館

観客数：	JURY：古明地隆	チーム	セット	勝点	1	2	3	4	5	合計	
開始時間：09:30	主審：鶴田史暁	JUWA	3	2	25	25	25			75	
終了時間：10:54	副審：小澤光輝	三菱UFJ銀行	0	1	21	23	21			65	
試合時間：01:24	判定員：保坂成年		試合時間			00:23	00:29	00:26			01:18

 JUWA					VS	 三菱UFJ銀行						
1set	2set	3set	4set	5set	久保田 修生	監督	田村 輝一	1set	2set	3set	4set	5set
17 4 14	17 4 14	17 4 14			荒木 淳平	コーチ	白神 泰介	19 8 1	19 8 1	19 8 1		
(12) (3)	(12) (16) (3)	(12)			4勝1敗	通算	3勝2敗	(7)	(7)	(7)		
8 5 11	8 5 11	8 5 11			9	勝点	8	11 15 3	11 15 3	11 15 3		
					タイムアウト			16-18	3-6	17-18	-	-
23-21	-	-	-	-				18-23	-	18-23	-	-

評価		打数	得点	失点	技術成績			打数	得点	失点	評価	
決定率(%)	35.5	124	44	5	アタック総数			130	45	11	34.6	決定率(%)
決定率(%)	33.3	3	1	0	(内バックアタック)			16	3	6	18.8	決定率(%)
セット平均(本)	2.33	-	7	-	ブロック			-	9	-	3.00	セット平均(本)
効果率(%)	8.2	73	3	4	サーブ			67	1	7	5.6	効果率(%)
成功率(%)	57.5	-	-	-	サーブレシーブ			-	-	-	59.4	成功率(%)
チームフォルト	1	-	21	-	相手のミス			-	10	-	3	チームフォルト
		197	75	9	合計			197	65	18		


JUWA	出場セット	アタック					(内バックアタック)				ブロック		サーブ			サーブレシーブ													
		出場数	1	2	3	4	5	打数	得点	失点	決定率	セット平均	打数	得点	失点	決定率	得点	セット平均	打数	得点	失点	効果	効果率	受数	成功・優	成功・良	成功率		
1	L 木村 虎太郎	3	L	L	L		0	0	0	-	-	0	0	0	-	0	-	0	0	0	0	-							
3	坂本 和樹	2	□	□			6	3	0	50.0	1.50	0	0	0	-	0	-	2	0	0	0	0.0							
4	福島 大亮	3	■	■	■		14	6	1	42.9	2.00	0	0	0	-	3	1.00	5	0	0	1	5.0							
5	石田 将太	3	■	■	■		19	10	1	52.6	3.33	1	1	0	100.0	1	0.33	10	0	1	3	5.0							
6	L 秋庭 秀典	3	L	L	L		0	0	0	-	-	0	0	0	-	0	-	0	0	0	0	-							
8	市村 康輔	3	■	■	■		34	9	2	26.5	3.00	1	0	0	0.0	1	0.33	13	1	1	2	9.6							
9	苅谷 桂太	0																											
11	真壁 隼人	3	■	■	■		2	0	0	0.0	0.00	0	0	0	-	1	0.33	15	0	0	6	10.0							
12	國府田 廉	3	□	□	□		0	0	0	-	-	0	0	0	-	0	-	3	0	0	0	0.0							
13	谷崎 晃平	0																											
14	C 横田 慶	3	■	■	■		19	3	0	15.8	1.00	0	0	0	-	0	-	11	1	0	0	9.1							
16	酒寄 柊	1		□			0	0	0	-	-	0	0	0	-	0	-	1	0	1	0	-25.0							
17	千坂 太一	3	■	■	■		30	13	1	43.3	4.33	1	0	0	0.0	1	0.33	13	1	1	4	13.5							
チーム合計		3					124	44	5	35.5	14.67	3	1	0	33.3	7	2.33	73	3	4	16	8.2							

三菱UFJ銀行	出場セット	アタック					(内バックアタック)				ブロック		サーブ			サーブレシーブ												
		出場数	1	2	3	4	5	打数	得点	失点	決定率	セット平均	打数	得点	失点	決定率	得点	セット平均	打数	得点	失点	効果	効果率	受数	成功・優	成功・良	成功率	
1	加賀 優太	3	■	■	■		48	17	3	35.4	5.67	7	2	2	28.6	0	-	13	0	1	2	1.9						
3	峯川 優心	3	■	■	■		0	0	0	-	-	0	0	0	-	0	-	15	0	1	2	1.7						
4	高田 啓人	0																										
5	C 田村 輝一	0																										
7	龍 一誠	3	□	□	□		0	0	0	-	-	0	0	0	-	0	-	5	1	0	3	35.0						
8	森田 拓実	3	■	■	■		13	6	1	46.2	2.00	0	0	0	-	4	1.33	6	0	0	1	4.2						
11	佐々木 拓真	3	■	■	■		16	3	1	18.8	1.00	0	0	0	-	0	-	7	0	0	2	7.1						
13	岩本 大樹	1		□			0	0	0	-	-	0	0	0	-	0	-	1	0	0	1	25.0						
15	中野 博貴	3	■	■	■		14	2	0	14.3	0.67	0	0	0	-	4	1.33	11	0	2	4	4.5						
16	L 長田 康矢	3	L	L	L		0	0	0	-	-	0	0	0	-	0	-	0	0	0	0	-						
19	村岡 拓海	3	■	■	■		39	17	6	43.6	5.67	9	1	4	11.1	1	0.33	9	0	3	3	0.0						
20	田島 光也	0																										
チーム合計		3					130	45	11	34.6	15.00	16	3	6	18.8	9	3.00	67	1	7	18	5.6						

※出場セットマーク： ■=スターティングメンバー □=交代選手 L=リベロ
 アタック決定率(%) = 得点 ÷ 打数 × 100 アタック決定本数(本) = 得点 ÷ 出場セット数 ブロック決定本数(本) = 得点 ÷ 出場セット数
 サーブ効果率(%) = (サービスエース × 100 + 効果 × 25 - 失点 × 25) ÷ 打数 サーブレシーブ成功率(%) = (成功[優] × 100 + 成功[良] × 50) ÷ 受数

第13回 全国6人制 バレーボールリーグ総合男女優勝大会 男子東部 会場：小瀬スポーツ公園体育館

観客数：	JURY：古明地隆	チーム	セット	勝点	1	2	3	4	5	合計
開始時間：11:10	主審：川崎啓介	東京海上	0	1	20	19	13			52
終了時間：12:49	副審：鶴田史暁	フォーバルボンズ	3	2	25	25	25			75
試合時間：01:39	判定員：角田明日香		試合時間			00:21	00:26	00:18		01:05

 TOKIOMARINE		東京海上			VS	フォーバルボンズ			 FNBAL BONDS	
1set	2set	3set	4set	5set		1set	2set	3set	4set	5set
7 1 13 (16)	7 1 13 (16)	7 1 13 (16)			横井 孝英	1 3 13 (4)	1 3 13 (4)	1 3 13 (4)		
6 10 2 (5)	6 10 2 (15)	6 10 2			監督 五十嵐 悠哉	5 2 6 (4)	5 2 6 (4)	5 2 6 (4)		
16-22 -	5-9 17-20	4-9 9-17	-	-	コーチ 池田 蓮	23-20 -	12-11 -	-	-	-
					通算 1勝4敗					
					勝点 6					
					タイムアウト					
					通算 2勝3敗					
					勝点 7					

評価		打数	得点	失点	技術成績				打数	得点	失点	評価	
決定率(%)	34.3	102	35	7	アタック総数				98	39	6	39.8	決定率(%)
決定率(%)	33.3	12	4	2	(内バックアタック)				9	4	0	44.4	決定率(%)
セット平均(本)	1.00	—	3	—	ブロック				—	12	—	4.00	セット平均(本)
効果率(%)	-0.9	54	0	7	サーブ				73	8	4	13.4	効果率(%)
成功率(%)	57.1	—	—	—	サーブレシーブ				—	—	—	67.0	成功率(%)
チームフォルト	2	—	14	—	相手のミス				—	16	—	4	チームフォルト
		156	52	14	合計				171	75	10		

東京海上		出場セット					アタック					(内バックアタック)				ブロック		サーブ					サーブレシーブ			
		出場数	1	2	3	4	5	打数	得点	失点	決定率	セット平均	打数	得点	失点	決定率	得点	セット平均	打数	得点	失点	効果	効果率	受数	成功・優	成功・良
1	C	立木 智大	3	■	■	■	14	4	1	28.6	1.33	0	0	0	-	3	1.00	8	0	3	0	-9.4	3	0	2	33.3
2		阿部 宗己	3	■	■	■	3	1	0	33.3	0.33	0	0	0	-	0	-	12	0	0	0	0.0	0	0	0	-
3	L	土岐 大陽	3	L	L	L	0	0	0	-	-	0	0	0	-	0	-	0	0	0	0	-	11	4	4	54.5
4		河田 陸	0																							
5		南日 泰俊	1	□			0	0	0	-	-	0	0	0	-	0	-	1	0	0	0	0.0	0	0	0	-
6		岩本 龍之介	3	■	■	■	22	6	2	27.3	2.00	0	0	0	-	0	-	6	0	0	0	0.0	23	8	10	56.5
7		七里 幸洋	3	■	■	■	37	15	2	40.5	5.00	12	4	2	33.3	0	-	13	0	3	4	1.9	0	0	0	-
10		上田 悠貴	3	■	■	■	11	4	1	36.4	1.33	0	0	0	-	0	-	5	0	1	0	-5.0	1	0	1	50.0
11	L	橋本 泰規	0																							
13		鎌田 浩平	3	■	■	■	15	5	1	33.3	1.67	0	0	0	-	0	-	6	0	0	1	4.2	23	9	10	60.9
14		住吉 瑞基	0																							
15		立原 雄大	1	□			0	0	0	-	-	0	0	0	-	0	-	1	0	0	0	0.0	0	0	0	-
16		寺石 周防	2	□		□	0	0	0	-	-	0	0	0	-	0	-	2	0	0	0	0.0	2	1	1	75.0
チーム合計			3				102	35	7	34.3	11.67	12	4	2	33.3	3	1.00	54	0	7	5	-0.9	63	22	28	57.1

フォーバルボンズ		出場セット					アタック					(内バックアタック)				ブロック		サーブ					サーブレシーブ			
		出場数	1	2	3	4	5	打数	得点	失点	決定率	セット平均	打数	得点	失点	決定率	得点	セット平均	打数	得点	失点	効果	効果率	受数	成功・優	成功・良
1	C	中村 晴輝	3	■	■	■	31	14	1	45.2	4.67	6	2	0	33.3	1	0.33	12	2	0	3	22.9	13	3	9	57.7
2		佐々木 拓斗	3	■	■	■	17	8	1	47.1	2.67	2	2	0	100.0	0	-	9	0	0	0	0.0	18	8	7	63.9
3		吉田 祐哉	3	■	■	■	3	0	1	0.0	0.00	0	0	0	-	0	-	16	0	0	3	4.7	0	0	0	-
4		久木元 秀紀	3	□	□	□	0	0	0	-	-	0	0	0	-	0	-	9	2	1	1	22.2	0	0	0	-
5		正木 健太郎	3	■	■	■	9	4	1	44.4	1.33	0	0	0	-	4	1.33	7	1	0	1	17.9	0	0	0	-
6		古屋 涼太	3	■	■	■	26	8	2	30.8	2.67	1	0	0	0.0	2	0.67	8	0	1	1	0.0	0	0	0	-
8	L	岡田 優大	2		L	L	0	0	0	-	-	0	0	0	-	0	-	0	0	0	0	-	0	0	0	-
9		別役 時矢	0																							
10	L	畠山 悠太	3	L	L	L	0	0	0	-	-	0	0	0	-	0	-	0	0	0	0	-	14	8	5	75.0
13		牧野 竜峻	3	■	■	■	12	5	0	41.7	1.67	0	0	0	-	5	1.67	12	3	2	2	25.0	2	2	0	100.0
チーム合計			3				98	39	6	39.8	13.00	9	4	0	44.4	12	4.00	73	8	4	11	13.4	47	21	21	67.0

※出場セットマーク： ■=スターティングメンバー □=交代選手 L=リベロ
 アタック決定率(%) = 得点 ÷ 打数 × 100 アタック決定本数(本) = 得点 ÷ 出場セット数 ブロック決定本数(本) = 得点 ÷ 出場セット数
 サーブ効果率(%) = (サーブサービス × 100 + 効果 × 25 - 失点 × 25) ÷ 打数 サーブレシーブ成功率(%) = (成功[優] × 100 + 成功[良] × 50) ÷ 受数

第13回 全国6人制 バレーボールリーグ総合男女優勝大会 男子東部 会場：小瀬スポーツ公園体育館

観客数：	JURY：古明地 隆	チーム	セット	勝点	1	2	3	4	5	合計	
開始時間：13:34	主審：小澤光輝	日本製鉄君津	0	1	20	19	20			59	
終了時間：14:42	副審：川崎啓介	東京スリジェ	3	2	25	25	25			75	
試合時間：01:08	判定員：保坂 成年		試合時間			00:18	00:22	00:22			01:02

 日本製鉄君津					VS	 東京スリジェ				
1set	2set	3set	4set	5set		1set	2set	3set	4set	5set
9 6 7	9 6 7	9 6 7			小原 瑛士	監督	浅岡 遥太	4 16 3	4 16 3	4 17 3
5 17 19	5 17 19	5 17 19				コーチ	日隈 俊貴	(8)	(8)	(8) (16)
(10)	(10)	(10)			0勝5敗	通算	5勝0敗	12 6 5	12 6 5	7 18 22
18-19	11-13	0-4	-	-	5	勝点	10	(1) (22)	(1) (22)	(1)
-	15-19	4-11	-	-	タイムアウト			-	-	-

評価		打数	得点	失点	技術成績			打数	得点	失点	評価	
決定率(%)	36.0	100	36	11	アタック総数			93	47	3	50.5	決定率(%)
決定率(%)	20.0	5	1	1	(内バックアタック)			8	2	1	25.0	決定率(%)
セット平均(本)	2.00	—	6	—	ブロック			—	7	—	2.33	セット平均(本)
効果率(%)	7.4	61	2	4	サーブ			73	4	9	6.5	効果率(%)
成功率(%)	60.2	—	—	—	サーブレシーブ			—	—	—	63.4	成功率(%)
チームフォルト	2	—	15	—	相手のミス			—	17	—	3	チームフォルト
		161	59	15	合計			166	75	12		

日本製鉄君津		出場セット					アタック					(内バックアタック)				ブロック		サーブ					サーブレシーブ				
		出場数	1	2	3	4	5	打数	得点	失点	決定率	セット平均	打数	得点	失点	決定率	得点	セット平均	打数	得点	失点	効果	効果率	受数	成功・優	成功・良	成功率
4	小原 瑛士	0																									
5	和田 健太郎	3	■	■	■		19	5	3	26.3	1.67	5	1	1	20.0	1	0.33	3	0	0	1	8.3	16	8	6	68.8	
6	菅原 匠稀	3	■	■	■		13	3	0	23.1	1.00	0	0	0	-	0	-	7	0	0	2	7.1	2	0	0	0.0	
7	C 佐々木 勝己	3	■	■	■		3	1	0	33.3	0.33	0	0	0	-	1	0.33	15	0	0	3	5.0	0	0	0	-	
8	小関 政弥	0																									
9	松嶋 湧	3	■	■	■		35	13	7	37.1	4.33	0	0	0	-	2	0.67	10	1	3	2	7.5	23	10	7	58.7	
10	今 湧一郎	3	□	□	□		0	0	0	-	-	0	0	0	-	0	-	3	0	1	0	-8.3	0	0	0	-	
12	江口 健太郎	0																									
17	坂井 大翔	3	■	■	■		6	2	0	33.3	0.67	0	0	0	-	0	-	11	1	0	4	18.2	1	0	0	0.0	
19	杉田 大樹	3	■	■	■		24	12	1	50.0	4.00	0	0	0	-	2	0.67	12	0	0	2	4.2	22	11	6	63.6	
チーム合計		3					100	36	11	36.0	12.00	5	1	1	20.0	6	2.00	61	2	4	14	7.4	64	29	19	60.2	

東京スリジェ		出場セット					アタック					(内バックアタック)				ブロック		サーブ					サーブレシーブ			
		出場数	1	2	3	4	5	打数	得点	失点	決定率	セット平均	打数	得点	失点	決定率	得点	セット平均	打数	得点	失点	効果	効果率	受数	成功・優	成功・良
1	C 大楽 祥生	2		□	□		3	0	1	0.0	0.00	1	0	1	0.0	0	-	2	0	2	0	-25.0	3	0	1	16.7
2	L 浅岡 遥太	2	L		L		0	0	0	-	-	0	0	0	-	0	-	0	0	0	0	-	4	2	0	50.0
3	松本 敬三	3	■	■	■		16	11	0	68.8	3.67	1	0	0	0.0	0	-	18	2	3	1	8.3	17	8	5	61.8
4	菊地 陽	3	■	■	■		19	8	1	42.1	2.67	2	1	0	50.0	1	0.33	11	2	1	5	27.3	15	10	2	73.3
5	山崎 哲	2	■	■			0	0	0	-	-	0	0	0	-	0	-	7	0	0	2	7.1	0	0	0	-
6	中野 壮一郎	2	■	■			7	4	0	57.1	2.00	0	0	0	-	1	0.50	4	0	1	1	0.0	1	0	0	0.0
7	北崎 文弥	1			■		8	2	1	25.0	2.00	0	0	0	-	0	-	4	0	0	1	6.3	4	2	1	62.5
8	清水 久雄	3	□	□	□		0	0	0	-	-	0	0	0	-	0	-	5	0	0	1	5.0	0	0	0	-
12	渡邊 颯	2	■	■			21	9	0	42.9	4.50	4	1	0	25.0	0	-	4	0	1	1	0.0	0	0	0	-
16	植木 雅人	3	■	■	□		6	5	0	83.3	1.67	0	0	0	-	2	0.67	8	0	1	0	-3.1	1	0	0	0.0
17	佐藤 耕佑	1			■		7	4	0	57.1	4.00	0	0	0	-	0	-	2	0	0	0	0.0	1	1	0	100.0
18	大下 将	1			■		4	2	0	50.0	2.00	0	0	0	-	1	1.00	4	0	0	0	0.0	0	0	0	-
21	L 藤田 知弥	2	L	L			0	0	0	-	-	0	0	0	-	0	-	0	0	0	0	-	10	7	2	80.0
22	奥田 晃	2		□	■		2	2	0	100.0	1.00	0	0	0	-	2	1.00	4	0	0	0	0.0	0	0	0	-
チーム合計		3					93	47	3	50.5	15.67	8	2	1	25.0	7	2.33	73	4	9	12	6.5	56	30	11	63.4

※出場セットマーク： ■=スターティングメンバー □=交代選手 L=リベロ
 アタック決定率(%) = 得点 ÷ 打数 × 100 アタック決定本数(本) = 得点 ÷ 出場セット数 ブロック決定本数(本) = 得点 ÷ 出場セット数
 サーブ効果率(%) = (サービスエース × 100 + 効果 × 25 - 失点 × 25) ÷ 打数 サーブレシーブ成功率(%) = (成功[優] × 100 + 成功[良] × 50) ÷ 受数