







# C1 星取表

2023/01/15 現在

第13回 全国6人制 バレーボールリーグ総合男女優勝大会 男子東部

順位	チーム	スリジエ	JUWA	フォーバル ボンズ	MUFG	東京海上	日本製鉄君津	試合数	勝点	勝数	負数	勝率	得セット	失セット	セット率	得点	失点	得点率
1	 東京スリジエ			○ 3-0	○ 3-0	○ 3-0		3	6	3	0	1.000	9	0	MAX	225	155	1.452
2	 JUWA			○ 3-0		○ 3-0	○ 3-0	3	6	3	0	1.000	9	0	MAX	225	160	1.406
3	 フォーバルボンズ	● 0-3	● 0-3				○ 3-2	3	4	1	2	0.333	3	8	0.375	216	255	0.847
4	 三菱UFJ銀行 MUFG	● 0-3				○ 3-0		2	3	1	1	0.500	3	3	1.000	132	128	1.031
5	 東京海上 TOKIOMARINE	● 0-3	● 0-3		● 0-3			3	3	0	3	0.000	0	9	0.000	156	225	0.693
6	 NIPPON STEEL 日本製鉄君津		● 0-3	● 2-3				2	2	0	2	0.000	2	6	0.333	155	186	0.833

勝点=勝利2点, 敗戦1点, 棄権0点

勝率=勝数÷試合数 セット率=得セット÷失セット 得点率=得点÷失点

※本票の著作権は、公益財団法人日本バレーボール協会に帰属します。

# C2 チーム技術ランキング

2023/01/15 現在

第13回 全国6人制 バレーボールリーグ総合男女優勝大会 男子東部

アタック決定率 (バックアタック含む)							
順位	チーム名	試合数	セット数	打数	得点	失点	決定率
1	JUWA	3	9	262	128	14	48.9
2	東京スリジエ	3	9	244	109	22	44.7
3	三菱UFJ銀行	2	6	191	70	21	36.6
4	フォーバルボンズ	3	11	369	128	41	34.7
5	日本製鉄君津	2	8	242	82	26	33.9
6	東京海上	3	9	264	77	32	29.2

アタック決定率 (%) = 得点 ÷ 打数 × 100

バックアタック決定率							
順位	チーム名	試合数	セット数	打数	得点	失点	決定率
1	三菱UFJ銀行	2	6	32	16	6	50.0
1	日本製鉄君津	2	8	10	5	3	50.0
3	東京スリジエ	3	9	30	10	4	33.3
4	フォーバルボンズ	3	11	26	6	5	23.1
5	JUWA	3	9	7	1	1	14.3
5	東京海上	3	9	7	1	2	14.3

バックアタック決定率 (%) = 得点 ÷ 打数 × 100

アタック決定本数 (総数)								
順位	チーム名	試合数	セット数	打数	決定率	フロント	バック	決定本数
1	JUWA	3	9	262	48.9	127	1	128
1	フォーバルボンズ	3	11	369	34.7	122	6	128
3	東京スリジエ	3	9	244	44.7	99	10	109
4	日本製鉄君津	2	8	242	33.9	77	5	82
5	東京海上	3	9	264	29.2	76	1	77
6	三菱UFJ銀行	2	6	191	36.6	54	16	70

ブロック決定本数 (セット)					
順位	チーム名	試合数	セット数	得点	セット平均
1	東京スリジエ	3	9	37	4.11
2	JUWA	3	9	25	2.78
3	三菱UFJ銀行	2	6	14	2.33
4	フォーバルボンズ	3	11	18	1.64
5	日本製鉄君津	2	8	13	1.63
6	東京海上	3	9	13	1.44

1セットあたりのブロック決定本数 (本) = 得点 ÷ 出場セット数

サーブ効果率								
順位	チーム名	試合数	セット数	打数	得点	効果	失点	効果率
1	東京スリジエ	3	9	219	11	67	23	10.0
2	JUWA	3	9	220	10	50	20	8.0
3	フォーバルボンズ	3	11	218	11	63	44	7.2
4	東京海上	3	9	161	6	38	16	7.1
5	日本製鉄君津	2	8	158	4	40	13	6.8
6	三菱UFJ銀行	2	6	133	4	18	22	2.3

サーブ効果率 (%) = (サービスエース × 100 + 効果 × 25 - 失点 × 25) ÷ 打数

サーブレシーブ成功率								
順位	チーム名	試合数	セット数	受数	成功・優	成功・良	失敗	成功率
1	東京スリジエ	3	9	129	78	24	27	69.8
2	フォーバルボンズ	3	11	230	113	51	66	60.2
3	東京海上	3	9	191	81	51	59	55.8
4	JUWA	3	9	142	58	39	45	54.6
5	三菱UFJ銀行	2	6	112	44	20	48	48.2
6	日本製鉄君津	2	8	155	57	32	66	47.1

サーブレシーブ成功率 (%) = (成功[優] × 100 + 成功[良] × 50) ÷ 打数

# C3 個人技術ランキング(Best15)

2023/01/15 現在

第13回 全国6人制 バレーボールリーグ総合男女優勝大会 男子東部

## アタック決定率 (バックアタック含む)

順位	氏名	チーム名	試合数	セット数	打数	得点	失点	決定率
1	福島 大亮	JUWA	3	9	27	16	1	59.3
2	千坂 太一	JUWA	3	8	33	19	2	57.6
3	市村 康輔	JUWA	3	9	63	35	1	55.6
4	石田 将太	JUWA	3	7	22	12	1	54.5
5	正木 健太郎	フォーバルホース	3	11	54	28	5	51.9
6	牧野 竜嵯	フォーバルホース	3	11	68	34	4	50.0
7	加賀 優太	MUFG	2	6	55	26	5	47.3
8	松嶋 湧	日本製鉄君津	2	8	71	30	9	42.3
9	横田 慶	JUWA	3	9	64	27	3	42.2
10	森田 拓実	MUFG	2	6	19	8	2	42.1
11	上田 悠貴	東京海上	3	9	49	19	5	38.8
12	五十嵐 亮理	日本製鉄君津	2	8	38	14	0	36.8
13	村岡 拓海	MUFG	2	6	55	20	7	36.4
14	立木 智大	東京海上	3	7	50	18	8	36.0
15	中村 晴輝	フォーバルホース	3	11	111	34	13	30.6

アタック決定率 (%) = 得点 ÷ 打数 × 100

## 得点 (総得点)

順位	氏名	チーム名	試合数	セット数	アタック	ブロック	サーブ	合計
1	牧野 竜嵯	フォーバルホース	3	11	34	9	3	46
2	市村 康輔	JUWA	3	9	35	7	2	44
3	中村 晴輝	フォーバルホース	3	11	34	2	2	38
4	松嶋 湧	日本製鉄君津	2	8	30	2	0	32
4	正木 健太郎	フォーバルホース	3	11	28	3	1	32
6	横田 慶	JUWA	3	9	27	1	3	31
7	加賀 優太	MUFG	2	6	26	2	1	29
7	渡邊 颯	スリジエ	3	6	23	3	3	29
9	福島 大亮	JUWA	3	9	16	8	2	26
10	上田 悠貴	東京海上	3	9	19	5	0	24
11	千坂 太一	JUWA	3	8	19	3	1	23
12	奥村 航	スリジエ	2	5	15	6	0	21
12	村岡 拓海	MUFG	2	6	20	0	1	21
12	菊地 陽	スリジエ	3	6	14	5	2	21
15	立木 智大	東京海上	3	7	18	2	0	20

総得点=アタック得点+ブロック得点+サーブ得点

## アタック決定本数 (セット)

順位	氏名	チーム名	試合数	セット数	得点	セット平均
1	加賀 優太	MUFG	2	6	26	4.33
2	市村 康輔	JUWA	3	9	35	3.89
3	松嶋 湧	日本製鉄君津	2	8	30	3.75
4	村岡 拓海	MUFG	2	6	20	3.33
5	牧野 竜嵯	フォーバルホース	3	11	34	3.09
5	中村 晴輝	フォーバルホース	3	11	34	3.09
7	横田 慶	JUWA	3	9	27	3.00
8	立木 智大	東京海上	3	7	18	2.57
9	正木 健太郎	フォーバルホース	3	11	28	2.55
10	千坂 太一	JUWA	3	8	19	2.38
11	上田 悠貴	東京海上	3	9	19	2.11
12	杉田 大樹	日本製鉄君津	2	8	15	1.88
13	岩本 龍之介	東京海上	3	7	13	1.86
14	福島 大亮	JUWA	3	9	16	1.78
15	五十嵐 亮理	日本製鉄君津	2	8	14	1.75

1セットあたりのアタック決定本数 (本) = 得点 ÷ 出場セット数

## ブロック決定本数 (セット)

順位	氏名	チーム名	試合数	セット数	得点	セット平均
1	峯川 優心	MUFG	2	5	5	1.00
2	福島 大亮	JUWA	3	9	8	0.89
3	牧野 竜嵯	フォーバルホース	3	11	9	0.82
4	市村 康輔	JUWA	3	9	7	0.78
5	上田 悠貴	東京海上	3	9	5	0.56
6	五十嵐 亮理	日本製鉄君津	2	8	4	0.50
6	中野 博貴	MUFG	2	6	3	0.50
8	石田 将太	JUWA	3	7	3	0.43
8	南日 泰俊	東京海上	3	7	3	0.43
10	田島 光也	MUFG	2	5	2	0.40
11	千坂 太一	JUWA	3	8	3	0.38
11	菅原 匠稀	日本製鉄君津	2	8	3	0.38
13	加賀 優太	MUFG	2	6	2	0.33
13	森田 拓実	MUFG	2	6	2	0.33
15	立木 智大	東京海上	3	7	2	0.29

1セットあたりのブロック決定本数 (本) = 得点 ÷ 出場セット数

## サーブ効果率

順位	氏名	チーム名	試合数	セット数	打数	得点	効果	失点	効果率
1	清水 久雄	スリジエ	3	7	26	2	8	0	15.4
2	寺石 周防	東京海上	3	9	22	2	4	1	12.5
3	眞壁 隼人	JUWA	3	9	40	1	16	1	11.9
4	中村 晴輝	フォーバルホース	3	11	37	2	12	3	11.5
4	岩本 龍之介	東京海上	3	7	26	1	12	4	11.5
6	菅原 匠稀	日本製鉄君津	2	8	27	2	7	3	11.1
7	市村 康輔	JUWA	3	9	26	2	5	2	10.6
8	吉田 祐哉	フォーバルホース	3	8	34	0	15	1	10.3
9	南日 泰俊	東京海上	3	7	21	2	1	1	9.5
10	五十嵐 亮理	日本製鉄君津	2	8	20	1	3	0	8.8
11	福島 大亮	JUWA	3	9	23	2	2	2	8.7
12	千坂 太一	JUWA	3	8	33	1	8	1	8.3
12	中野 博貴	MUFG	2	6	18	1	3	1	8.3
12	杉田 大樹	日本製鉄君津	2	8	27	0	10	1	8.3
15	森田 拓実	MUFG	2	6	16	1	2	1	7.8

サーブ効果率 (%) = (サービスエース × 100 + 効果 × 25 - 失点 × 25) ÷ 打数

## サーブレシーブ成功率

順位	氏名	チーム名	試合数	セット数	受数	成功・優	成功・良	失敗	成功率
1	横田 慶	JUWA	3	9	46	28	12	6	73.9
2	土岐 大陽	東京海上	3	9	59	33	15	11	68.6
3	中村 晴輝	フォーバルホース	3	11	63	35	13	15	65.9
4	佐々木 拓斗	フォーバルホース	3	10	68	36	14	18	63.2
5	伯部 瑞樹	日本製鉄君津	2	8	26	12	6	8	57.7
6	寺石 周防	東京海上	3	9	25	8	11	6	54.0
7	岡田 優大	フォーバルホース	3	11	79	33	19	27	53.8
8	岩本 龍之介	東京海上	3	7	61	25	15	21	53.3
9	木村 虎太郎	JUWA	3	7	42	17	10	15	52.4
10	杉田 大樹	日本製鉄君津	2	8	52	21	12	19	51.9
11	松嶋 湧	日本製鉄君津	2	8	50	21	8	21	50.0
11	岩本 大樹	MUFG	2	6	38	14	10	14	50.0
13	佐々木 拓真	MUFG	2	6	27	12	2	13	48.1
14	加賀 優太	MUFG	2	6	42	16	8	18	47.6
15	鎌田 浩平	東京海上	3	8	40	15	8	17	47.5

サーブレシーブ成功率 (%) = (成功[優] × 100 + 成功[良] × 50) ÷ 打数

※本票の著作権は、公益財団法人日本バレーボール協会に帰属します。

観客数： 0	JURY：	チーム	セット	勝点	1	2	3	4	5	合計
開始時間： 10:30	主審： 山崎 公寛	JUWA	3	2	25	25	25			75
終了時間： 11:40	副審： 岩淵 義弘	東京海上	0	1	18	19	19			56
試合時間： 01:10	判定員： 吉田 浩司	試合時間			00:20	00:20	00:24			01:04

<b>JUWA</b>					VS	<b>東京海上</b>						
1set	2set	3set	4set	5set	久保田 修生	監督	横井 孝英	1set	2set	3set	4set	5set
17 4 14 (12)	17 4 14 (3) (12)	8 4 14 (9) (16)			荒木 淳平	コーチ		1 5 6	1 5 6	1 5 6		
8 5 11 (13)	8 5 11 (13)	3 5 11			1勝0敗	通算	0勝1敗	13 10 15 (16)	13 10 15 (16)	16 10 15 (4)		
-	-	11-10	-	-	2	勝点	1	9-14	8-9	4-8 14-19	-	-
-	-	-	-	-	タイムアウト			-	-	-	-	-

評価		打数	得点	失点	技術成績			打数	得点	失点	評価	
決定率(%)	49.5	97	48	6	アタック総数			97	34	7	35.1	決定率(%)
決定率(%)	0.0	5	0	1	(内バックアタック)			5	1	2	20.0	決定率(%)
セット平均(本)	3.00	—	9	—	ブロック			—	3	—	1.00	セット平均(本)
効果率(%)	7.5	73	3	7	サーブ			58	1	5	5.6	効果率(%)
成功率(%)	50.0	—	—	—	サーブレシーブ			—	—	—	50.0	成功率(%)
チームフォルト	5	—	15	—	相手のミス			—	18	—	3	チームフォルト
		170	75	13	合計			155	56	12		

JUWA		出場セット					アタック					(内バックアタック)				ブロック		サーブ					サーブレシーブ				
		出場数	1	2	3	4	5	打数	得点	失点	決定率	セット平均	打数	得点	失点	決定率	得点	セット平均	打数	得点	失点	効果	効果率	受数	成功・優	成功・良	成功率
1	L	木村 虎太郎	2	L	L		0	0	0	-	-	0	0	0	-	0	-	0	0	0	0	-	-	9	4	3	61.1
3		坂本 和樹	2		□	■	11	4	2	36.4	2.00	1	0	0	0.0	1	0.50	7	0	1	3	7.1	8	0	4	25.0	
4		福島 大亮	3	■	■	■	10	5	1	50.0	1.67	0	0	0	-	1	0.33	11	2	1	1	18.2	0	0	0	-	
5		石田 将太	3	■	■	■	10	6	1	60.0	2.00	1	0	1	0.0	2	0.67	13	0	1	0	-1.9	1	0	0	0.0	
6	L	秋庭 秀典	1			L	0	0	0	-	-	0	0	0	-	0	-	0	0	0	0	-	9	0	7	38.9	
8		市村 康輔	3	■	■	■	21	10	0	47.6	3.33	1	0	0	0.0	2	0.67	9	0	1	1	0.0	2	0	0	0.0	
9		苅谷 桂太	1			□	6	2	0	33.3	2.00	0	0	0	-	1	1.00	0	0	0	0	-	0	0	0	-	
11		真壁 隼人	3	■	■	■	0	0	0	-	-	0	0	0	-	1	0.33	10	0	0	5	12.5	0	0	0	-	
12		國府田 廉	2	□	□		0	0	0	-	-	0	0	0	-	0	-	3	0	0	1	8.3	0	0	0	-	
13		谷崎 晃平	1			□	1	0	0	0.0	0.00	0	0	0	-	0	-	0	0	0	0	-	0	0	0	-	
14	C	横田 慶	3	■	■	■	23	12	2	52.2	4.00	1	0	0	0.0	1	0.33	13	1	3	3	7.7	23	11	9	67.4	
16		酒寄 柊	1			□	4	1	0	25.0	1.00	0	0	0	-	0	-	2	0	0	2	25.0	1	0	0	0.0	
17		千坂 太一	2	■	■		11	8	0	72.7	4.00	1	0	0	0.0	0	-	5	0	0	1	5.0	0	0	0	-	
チーム合計			3				97	48	6	49.5	16.00	5	0	1	0.0	9	3.00	73	3	7	17	7.5	53	15	23	50.0	

東京海上		出場セット					アタック					(内バックアタック)				ブロック		サーブ					サーブレシーブ			
		出場数	1	2	3	4	5	打数	得点	失点	決定率	セット平均	打数	得点	失点	決定率	得点	セット平均	打数	得点	失点	効果	効果率	受数	成功・優	成功・良
1	C	立木 智大	3	■	■	■	29	13	1	44.8	4.33	4	1	1	25.0	0	-	7	0	2	1	-3.6	1	0	0	0.0
3	L	土岐 大陽	3	L	L	L	0	0	0	-	-	0	0	0	-	0	-	0	0	0	0	-	14	6	6	64.3
4		河田 陸	1			□	0	0	0	-	-	0	0	0	-	0	-	1	0	1	0	-25.0	0	0	0	-
5		南日 泰俊	3	■	■	■	9	4	1	44.4	1.33	1	0	1	0.0	1	0.33	8	0	0	0	0.0	0	0	0	-
6		岩本 龍之介	3	■	■	■	19	4	1	21.1	1.33	0	0	0	-	1	0.33	15	1	2	7	15.0	31	9	10	45.2
10		上田 悠貴	3	■	■	■	19	9	3	47.4	3.00	0	0	0	-	0	-	3	0	0	1	8.3	1	0	1	50.0
11		橋本 泰規	0																							
13		鎌田 浩平	2	■	■		13	3	0	23.1	1.50	0	0	0	-	0	-	6	0	0	1	4.2	10	3	4	50.0
14		住吉 瑞基	0																							
15		立原 雄大	3	■	■	■	0	0	0	-	-	0	0	0	-	0	-	13	0	0	3	5.8	0	0	0	-
16		寺石 周防	3	□	□	■	8	1	1	12.5	0.33	0	0	0	-	1	0.33	5	0	0	1	5.0	8	1	6	50.0
チーム合計			3				97	34	7	35.1	11.33	5	1	2	20.0	3	1.00	58	1	5	14	5.6	65	19	27	50.0

※出場セットマーク： ■=スターティングメンバー □=交代選手 L=リベロ  
 アタック決定率(%) = 得点 ÷ 打数 × 100      アタック決定本数(本) = 得点 ÷ 出場セット数      ブロック決定本数(本) = 得点 ÷ 出場セット数  
 サーブ効果率(%) = (サーブサービス × 100 + 効果 × 25 - 失点 × 25) ÷ 打数      サーブレシーブ成功率(%) = (成功[優] × 100 + 成功[良]) ÷ 受数

観客数： 0	JURY：	チーム	セット	勝点	1	2	3	4	5	合計
開始時間： 12:10	主審： 鬼ヶ原 慎平	日本製鉄君津	2	1	19	25	25	21	15	105
終了時間： 14:08	副審： 南島 康敬	フォーバルボンズ	3	2	25	22	22	25	17	111
試合時間： 01:58	判定員： 須永 智紀	試合時間		00:17	00:23	00:24	00:23	00:19	01:46	

日本製鉄君津
VS
フォーバルボンズ

日本製鉄君津					フォーバルボンズ									
1set	2set	3set	4set	5set	1set	2set	3set	4set	5set					
9 6 7 (5)	9 6 7 (10)	9 6 7 (10)	9 6 7 (10)	9 6 7 (10)	1 12 13	1 12 13	1 12 13 (6)	3 5 1 (10)	3 5 1 (10)					
2 1 19 (10)	2 1 19 (10)	2 1 19	2 1 19	2 1 19	5 3 2	5 6 9	5 3 2	2 13 12 (9)	2 13 12					
13-15 -	17-15 24-22	13-12 -	10-13 12-19	7-7 12-12	タイムアウト					-	6-8 -	7-10 17-20	20-15 -	10-12 -

評価		打数	得点	失点	技術成績			打数	得点	失点	評価	
決定率(%)	34.5	142	49	17	アタック総数			164	66	20	40.2	決定率(%)
決定率(%)	42.9	7	3	3	(内バックアタック)			11	4	2	36.4	決定率(%)
セット平均(本)	1.60	—	8	—	ブロック			—	11	—	2.20	セット平均(本)
効果率(%)	6.6	106	2	7	サーブ			110	5	21	8.9	効果率(%)
成功率(%)	39.3	—	—	—	サーブレシーブ			—	—	—	58.2	成功率(%)
チームフォルト	5	—	46	—	相手のミス			—	29	—	5	チームフォルト
		248	105	24	合計			274	111	41		

日本製鉄君津		出場セット					アタック					(内バックアタック)				ブロック		サーブ					サーブレシーブ				
		出場数	1	2	3	4	5	打数	得点	失点	決定率	セット平均	打数	得点	失点	決定率	得点	セット平均	打数	得点	失点	効果	効果率	受数	成功・優	成功・良	成功率
1	五十嵐 亮理	5	■	■	■	■	■	20	8	0	40.0	1.60	1	1	0	100.0	2	0.40	15	1	0	2	10.0	6	0	0	0.0
2	伯部 瑞樹	5	■	■	■	■	■	18	3	2	16.7	0.60	0	0	0	-	0	-	16	0	3	1	-3.1	18	8	3	52.8
4	小原 瑛士	0																									
5	和田 健太郎	1	□					5	1	1	20.0	1.00	0	0	0	-	0	-	0	0	0	0	-	2	0	1	25.0
6	菅原 匠稀	5	■	■	■	■	■	10	2	2	20.0	0.40	0	0	0	-	3	0.60	18	1	1	4	9.7	7	0	1	7.1
7	C 佐々木 勝己	5	■	■	■	■	■	6	4	0	66.7	0.80	1	1	0	100.0	0	-	19	0	1	5	5.3	0	0	0	-
9	松嶋 湧	5	■	■	■	■	■	44	19	7	43.2	3.80	5	1	3	20.0	2	0.40	17	0	2	7	7.4	33	12	7	47.0
10	今 湧一郎	3	□	□	□			0	0	0	-	-	0	0	0	-	0	-	4	0	0	1	6.3	0	0	0	-
19	杉田 大樹	5	■	■	■	■	■	39	12	5	30.8	2.40	0	0	0	-	1	0.20	17	0	0	7	10.3	23	6	6	39.1
チーム合計		5						142	49	17	34.5	9.80	7	3	3	42.9	8	1.60	106	2	7	27	6.6	89	26	18	39.3

フォーバルボンズ		出場セット					アタック					(内バックアタック)				ブロック		サーブ					サーブレシーブ				
		出場数	1	2	3	4	5	打数	得点	失点	決定率	セット平均	打数	得点	失点	決定率	得点	セット平均	打数	得点	失点	効果	効果率	受数	成功・優	成功・良	成功率
1	C 中村 晴輝	5	■	■	■	■	■	43	19	4	44.2	3.80	5	2	1	40.0	0	-	18	0	0	7	9.7	28	15	8	67.9
2	佐々木 拓斗	4	■	■	■	■	■	34	7	6	20.6	1.75	0	0	0	-	2	0.50	10	0	1	3	5.0	15	8	4	66.7
3	吉田 祐哉	4	■	■	■	■	■	19	7	2	36.8	1.75	5	2	0	40.0	0	-	19	0	1	8	9.2	2	0	1	25.0
4	久木元 秀紀	1	□					0	0	0	-	-	0	0	0	-	0	-	1	0	1	0	-25.0	1	0	0	0.0
5	正木 健太郎	5	■	■	■	■	■	19	13	3	68.4	2.60	0	0	0	-	1	0.20	9	1	2	2	11.1	1	1	0	100.0
6	古屋 涼太	2	■	□				9	2	3	22.2	1.00	1	0	1	0.0	0	-	1	0	0	0	0.0	0	0	0	-
8	L 岡田 優大	5	L	L	L	L	L	0	0	0	-	-	0	0	0	-	0	-	0	0	0	0	-	43	18	10	53.5
9	別役 時矢	2	■	□				6	0	1	0.0	0.00	0	0	0	-	0	-	8	1	3	2	9.4	7	2	3	50.0
10	畠山 悠太	5	□	□	□	□	□	0	0	0	-	-	0	0	0	-	0	-	9	1	0	5	25.0	0	0	0	-
12	池田 蓮	5	■	■	■	■	■	3	1	0	33.3	0.20	0	0	0	-	1	0.20	20	2	9	5	5.0	0	0	0	-
13	牧野 竜嵯	5	■	■	■	■	■	31	17	1	54.8	3.40	0	0	0	-	7	1.40	15	0	4	8	6.7	1	0	0	0.0
チーム合計		5						164	66	20	40.2	13.20	11	4	2	36.4	11	2.20	110	5	21	40	8.9	98	44	26	58.2

※出場セットマーク： ■=スターティングメンバー □=交代選手 L=リベロ  
 アタック決定率(%) = 得点 ÷ 打数 × 100      アタック決定本数(本) = 得点 ÷ 出場セット数      ブロック決定本数(本) = 得点 ÷ 出場セット数  
 サーブ効果率(%) = (サービスエース × 100 + 効果 × 25 - 失点 × 25) ÷ 打数      サーブレシーブ成功率(%) = (成功[優] × 100 + 成功[良]) ÷ 受数

観客数： 0	JURY：	チーム	セット	勝点	1	2	3	4	5	合計
開始時間： 14:30	主審： 岩淵 義弘	三菱UFJ銀行	0	1	17	18	22			57
終了時間： 15:38	副審： 横須賀 威之	東京スリジェ	3	2	25	25	25			75
試合時間： 01:08	判定員： 酒寄 和記	試合時間			00:17	00:21	00:24			01:02



三菱UFJ銀行

VS

東京スリジェ



1set	2set	3set	4set	5set	監督			1set	2set	3set	4set	5set
15 11 19	8 1 20	8 1 3			田村 輝一	監督	浅岡 遥太	11 16 4	12 11 16	12 11 16		
	(4) (3) (4) (20)				白神 泰介	コーチ	日隈 俊貴		(1)	(9)		
20 1 8	19 11 15	19 11 15			0勝1敗	通算	1勝0敗	12 6 8	6 8 4	6 8 4		
					1	勝点	2	(14)		(14) (22)		
11-10	14-17	13-16	-	-	タイムアウト			-	-	-	-	-
-	15-21	18-21	-	-				-	-	-	-	-

評価	打数	得点	失点	技術成績	打数	得点	失点	評価	
決定率(%)	31.5	92	29	13	アタック総数	88	35	8	39.8
決定率(%)	50.0	14	7	3	(内バックアタック)	15	5	3	33.3
セット平均(本)	1.67	-	5	-	ブロック	-	11	-	3.67
効果率(%)	-0.8	59	1	12	サーブ	73	2	9	8.9
成功率(%)	43.8	-	-	-	サーブレシーブ	-	-	-	78.3
チームフォルト	2	-	22	-	相手のミス	-	27	-	5
		151	57	25	合計	161	75	17	

三菱UFJ銀行	出場セット					アタック					内バックアタック				ブロック		サーブ					サーブレシーブ				
	出場数	1	2	3	4	5	打数	得点	失点	決定率	セット平均	打数	得点	失点	決定率	得点	セット平均	打数	得点	失点	効果	効果率	受数	成功・優	成功・良	成功率
1	加賀 優太	3	■	■	■		26	9	4	34.6	3.00	3	1	1	33.3	0	-	9	0	4	0	-11.1	30	10	6	43.3
3	峯川 優心	2		□	■		0	0	0	-	-	0	0	0	-	1	0.50	5	0	1	2	5.0	0	0	0	-
4	高田 啓人	2		□	□		0	0	0	-	-	0	0	0	-	0	-	3	0	0	1	8.3	0	0	0	-
5	C 田村 輝一	0																								
6	北川 諒	0																								
8	森田 拓実	3	■	■	■		7	3	1	42.9	1.00	0	0	0	-	1	0.33	8	0	0	0	0.0	1	0	0	0.0
11	佐々木 拓真	3	■	■	■		17	4	4	23.5	1.33	0	0	0	-	0	-	11	0	0	2	4.5	11	3	1	31.8
13	L 岩本 大樹	3	L	L	L		0	0	0	-	-	0	0	0	-	0	-	0	0	0	0	-	22	8	7	52.3
15	中野 博貴	3	■	■	■		9	1	0	11.1	0.33	0	0	0	-	1	0.33	11	1	1	0	6.8	0	0	0	-
16	長田 康矢	0																								
19	村岡 拓海	3	■	■	■		29	10	4	34.5	3.33	11	6	2	54.5	0	-	6	0	3	1	-8.3	0	0	0	-
20	田島 光也	3	■	■	□		4	2	0	50.0	0.67	0	0	0	-	2	0.67	6	0	3	0	-12.5	0	0	0	-
チーム合計		3					92	29	13	31.5	9.67	14	7	3	50.0	5	1.67	59	1	12	6	-0.8	64	21	14	43.8

東京スリジェ	出場セット					アタック					内バックアタック				ブロック		サーブ					サーブレシーブ				
	出場数	1	2	3	4	5	打数	得点	失点	決定率	セット平均	打数	得点	失点	決定率	得点	セット平均	打数	得点	失点	効果	効果率	受数	成功・優	成功・良	成功率
1	C 大楽 祥生	1		□			0	0	0	-	-	0	0	0	-	0	-	1	0	1	0	-25.0	0	0	0	-
2	L 浅岡 遥太	0																								
4	菊地 陽	3	■	■	■		18	7	1	38.9	2.33	3	0	1	0.0	3	1.00	12	0	2	7	10.4	7	4	2	71.4
6	中野 壮一朗	3	■	■	■		11	2	1	18.2	0.67	0	0	0	-	2	0.67	6	0	1	2	4.2	1	1	0	100.0
8	清水 久雄	3	■	■	■		4	2	0	50.0	0.67	0	0	0	-	0	-	15	0	0	4	6.7	0	0	0	-
9	日隈 俊貴	1			□		0	0	0	-	-	0	0	0	-	0	-	1	0	0	1	25.0	0	0	0	-
11	中村 耕平	3	■	■	■		16	7	2	43.8	2.33	4	2	1	50.0	1	0.33	13	0	2	6	7.7	16	11	4	81.3
12	渡邊 颯	3	■	■	■		36	15	4	41.7	5.00	8	3	1	37.5	3	1.00	11	2	2	3	20.5	0	0	0	-
14	田中 史人	2		□	□		0	0	0	-	-	0	0	0	-	0	-	3	0	0	0	0.0	0	0	0	-
16	植木 雅人	3	■	■	■		3	2	0	66.7	0.67	0	0	0	-	2	0.67	11	0	1	4	6.8	1	1	0	100.0
21	L 藤田 知弥	3	L	L	L		0	0	0	-	-	0	0	0	-	0	-	0	0	0	0	-	21	15	2	76.2
22	奥田 晃	1			□		0	0	0	-	-	0	0	0	-	0	-	0	0	0	0	-	0	0	0	-
チーム合計		3					88	35	8	39.8	11.67	15	5	3	33.3	11	3.67	73	2	9	27	8.9	46	32	8	78.3

※出場セットマーク： ■=スターティングメンバー □=交代選手 L=リベロ

アタック決定率(%) = 得点 ÷ 打数 × 100

アタック決定本数(本) = 得点 ÷ 出場セット数

ブロック決定本数(本) = 得点 ÷ 出場セット数

サーブ効果率(%) = (サービスエース × 100 + 効果 × 25 - 失点 × 25) ÷ 打数

サーブレシーブ成功率(%) = (成功[優] × 100 + 成功[良] × 50) ÷ 受数

観客数： 0	JURY：	チーム	セット	勝点	1	2	3	4	5	合計
開始時間： 16:08	主審： 南島 康敬	JUWA	3	2	25	25	25			75
終了時間： 17:15	副審： 鬼ヶ原 慎平	フォーバルボンズ	0	1	18	14	22			54
試合時間： 01:07	判定員： 西部 芳夫		試合時間			00:19	00:17	00:25		01:01

<b>JUWA</b>					VS	<b>フォーバルボンズ</b>						
1set	2set	3set	4set	5set	久保田 修生	監督	五十嵐 悠哉	1set	2set	3set	4set	5set
17 4 14 (12)	17 4 14 (16)	17 4 14 (3) (16)			荒木 淳平	コーチ	池田 蓮	1 12 13	6 5 1 (10)	3 5 1		
8 5 11 (13)	8 13 11 (12)	8 13 11 (12)			2勝0敗	通算	1勝1敗	5 3 2 (10)	2 13 3	2 13 12 (4)		
19-15 -	-	14-15 17-20	-	-	4	勝点	3	8-13 -	0-6 -	21-21 -	-	-
					タイムアウト							

評価		打数	得点	失点	技術成績			打数	得点	失点	評価	
決定率(%)	43.6	78	34	6	アタック総数			109	30	16	27.5	決定率(%)
決定率(%)	100.0	1	1	0	(内バックアタック)			10	2	1	20.0	決定率(%)
セット平均(本)	2.67	—	8	—	ブロック			—	3	—	1.00	セット平均(本)
効果率(%)	6.8	74	3	7	サーブ			55	4	10	8.6	効果率(%)
成功率(%)	57.0	—	—	—	サーブレシーブ			—	—	—	68.2	成功率(%)
チームフォルト	4	—	30	—	相手のミス			—	17	—	4	チームフォルト
		152	75	13	合計			164	54	26		

JUWA		出場セット					アタック					(内バックアタック)				ブロック		サーブ				サーブレシーブ					
		出場数	1	2	3	4	5	打数	得点	失点	決定率	セット平均	打数	得点	失点	決定率	得点	セット平均	打数	得点	失点	効果	効果率	受数	成功・優	成功・良	成功率
1	L	木村 虎太郎	2	L	L		0	0	0	-	-	0	0	0	-	0	-	0	0	0	0	-	-	12	5	2	50.0
3		坂本 和樹	1			□	3	0	1	0.0	0.00	0	0	0	-	0	-	2	0	0	0	0.0	0	0	0	-	
4		福島 大亮	3	■	■	■	9	5	0	55.6	1.67	0	0	0	-	3	1.00	4	0	1	0	-6.3	1	1	0	100.0	
5		石田 将太	1	■			2	0	0	0.0	0.00	0	0	0	-	0	-	1	0	1	0	-25.0	0	0	0	-	
6	L	秋庭 秀典	1			L	0	0	0	-	-	0	0	0	-	0	-	0	0	0	0	-	9	3	1	38.9	
8		市村 康輔	3	■	■	■	17	10	1	58.8	3.33	0	0	0	-	3	1.00	8	0	0	2	6.3	3	1	1	50.0	
9		苅谷 桂太	0																								
11		真壁 隼人	3	■	■	■	2	0	0	0.0	0.00	0	0	0	-	0	-	22	1	1	8	12.5	0	0	0	-	
12		國府田 廉	3	□	□	□	0	0	0	-	-	0	0	0	-	0	-	4	0	0	2	12.5	0	0	0	-	
13		谷崎 晃平	3	□	■	■	10	5	2	50.0	1.67	0	0	0	-	0	-	6	0	0	0	0.0	2	1	0	50.0	
14	C	横田 慶	3	■	■	■	22	8	0	36.4	2.67	0	0	0	-	0	-	14	2	2	0	10.7	12	8	2	75.0	
16		酒寄 柊	2			□	2	1	1	50.0	0.50	0	0	0	-	0	-	4	0	2	1	-6.3	0	0	0	-	
17		千坂 太一	3	■	■	■	11	5	1	45.5	1.67	1	1	0	100.0	2	0.67	9	0	0	2	5.6	4	2	1	62.5	
チーム合計			3				78	34	6	43.6	11.33	1	1	0	100.0	8	2.67	74	3	7	15	6.8	43	21	7	57.0	

フォーバルボンズ		出場セット					アタック					(内バックアタック)				ブロック		サーブ				サーブレシーブ				
		出場数	1	2	3	4	5	打数	得点	失点	決定率	セット平均	打数	得点	失点	決定率	得点	セット平均	打数	得点	失点	効果	効果率	受数	成功・優	成功・良
1	C	中村 晴輝	3	■	■	■	38	9	5	23.7	3.00	6	2	0	33.3	1	0.33	10	2	2	1	17.5	12	10	0	83.3
2		佐々木 拓斗	3	■	■	■	12	2	1	16.7	0.67	0	0	0	-	0	-	8	0	1	1	0.0	32	19	4	65.6
3		吉田 祐哉	3	■	■	■	17	4	3	23.5	1.33	4	0	1	0.0	0	-	12	0	0	6	12.5	0	0	0	-
4		久木元 秀紀	1			□	0	0	0	-	-	0	0	0	-	0	-	1	0	0	0	0.0	0	0	0	-
5		正木 健太郎	3	■	■	■	17	5	2	29.4	1.67	0	0	0	-	0	-	5	0	0	1	5.0	2	2	0	100.0
6		古屋 涼太	1			■	4	2	1	50.0	2.00	0	0	0	-	0	-	2	0	1	0	-12.5	0	0	0	-
8	L	岡田 優大	3	L	L	L	0	0	0	-	-	0	0	0	-	0	-	0	0	0	0	-	19	9	4	57.9
9		別役 時矢	0																							
10		畠山 悠太	2	□	□		0	0	0	-	-	0	0	0	-	0	-	2	0	0	2	25.0	0	0	0	-
12		池田 蓮	2	■		■	2	0	1	0.0	0.00	0	0	0	-	1	0.50	5	0	2	1	-5.0	0	0	0	-
13		牧野 竜嵯	3	■	■	■	19	8	3	42.1	2.67	0	0	0	-	1	0.33	10	2	4	1	12.5	1	1	0	100.0
チーム合計			3				109	30	16	27.5	10.00	10	2	1	20.0	3	1.00	55	4	10	13	8.6	66	41	8	68.2

※出場セットマーク： ■=スターティングメンバー □=交代選手 L=リベロ  
 アタック決定率(%) = 得点 ÷ 打数 × 100      アタック決定本数(本) = 得点 ÷ 出場セット数      ブロック決定本数(本) = 得点 ÷ 出場セット数  
 サーブ効果率(%) = (サーブサービス × 100 + 効果 × 25 - 失点 × 25) ÷ 打数      サーブレシーブ成功率(%) = (成功[優] × 100 + 成功[良] × 50) ÷ 受数

観客数： 0	JURY:	チーム	セット	勝点	1	2	3	4	5	合計	
開始時間： 10:00	主審： 稲吉 裕貴	フォーバルボンズ	0	1	17	14	20			51	
終了時間： 11:05	副審： 山崎 公寛	東京スリジェ	3	2	25	25	25			75	
試合時間： 01:05	判定員： 吉田 浩司		試合時間			00:17	00:19	00:23			00:59



フォーバルボンズ

VS

東京スリジェ



フォーバルボンズ					東京スリジェ				
1set	2set	3set	4set	5set	1set	2set	3set	4set	5set
1 12 13	1 12 13	1 12 13			12 11 18	12 11 18	4 15 17		
	(3)				(14)	(8) (14)	(8)		
5 6 2	5 6 2	5 6 2			15 5 3	15 5 3	18 5 3		
(10)		(10)				(1)	(14) (1)		
10-14	7-8	6-10	-	-	-	-	-	-	-
-	-	-	-	-	-	-	-	-	-
					タイムアウト				

評価		打数	得点	失点	技術成績			打数	得点	失点	評価	
決定率(%)	33.3	96	32	5	アタック総数			77	39	4	50.6	決定率(%)
決定率(%)	0.0	5	0	2	(内バックアタック)			8	3	0	37.5	決定率(%)
セット平均(本)	1.33	—	4	—	ブロック			—	13	—	4.33	セット平均(本)
効果率(%)	2.4	53	2	13	サーブ			73	4	6	9.6	効果率(%)
成功率(%)	55.3	—	—	—	サーブレシーブ			—	—	—	61.3	成功率(%)
チームフォルト	1	—	13	—	相手のミス			—	19	—	3	チームフォルト
		149	51	18	合計			150	75	10		

フォーバルボンズ		出場セット					アタック					内バックアタック				ブロック		サーブ					サーブレシーブ				
		出場数	1	2	3	4	5	打数	得点	失点	決定率	セット平均	打数	得点	失点	決定率	得点	セット平均	打数	得点	失点	効果	効果率	受数	成功・優	成功・良	成功率
1	C 中村 晴輝	3	■	■	■		30	6	4	20.0	2.00	4	0	2	0.0	1	0.33	9	0	1	4	8.3	23	10	5	54.3	
2	佐々木 拓斗	3	■	■	■		18	5	0	27.8	1.67	0	0	0	-	0	-	8	0	3	0	-9.4	21	9	6	57.1	
3	吉田 祐哉	1		□			1	0	0	0.0	0.00	0	0	0	-	0	-	3	0	0	1	8.3	0	0	0	-	
4	久木元 秀紀	0																									
5	正木 健太郎	3	■	■	■		18	10	0	55.6	3.33	0	0	0	-	2	0.67	3	0	0	1	8.3	5	3	1	70.0	
6	古屋 涼太	3	■	■	■		11	2	1	18.2	0.67	1	0	0	0.0	0	-	5	0	1	1	0.0	0	0	0	-	
8	L 岡田 優大	3	L	L	L		0	0	0	-	-	0	0	0	-	0	-	0	0	0	0	-	17	6	5	50.0	
9	別役 時矢	0																									
10	畠山 悠太	2		□		□	0	0	0	-	-	0	0	0	-	0	-	4	1	1	0	18.8	0	0	0	-	
12	池田 蓮	3	■	■	■		0	0	0	-	-	0	0	0	-	0	-	7	0	3	1	-7.1	0	0	0	-	
13	牧野 竜峻	3	■	■	■		18	9	0	50.0	3.00	0	0	0	-	1	0.33	14	1	4	2	3.6	0	0	0	-	
チーム合計		3					96	32	5	33.3	10.67	5	0	2	0.0	4	1.33	53	2	13	10	2.4	66	28	17	55.3	

東京スリジェ		出場セット					アタック					内バックアタック				ブロック		サーブ					サーブレシーブ				
		出場数	1	2	3	4	5	打数	得点	失点	決定率	セット平均	打数	得点	失点	決定率	得点	セット平均	打数	得点	失点	効果	効果率	受数	成功・優	成功・良	成功率
1	C 大楽 祥生	2		□	□		5	2	0	40.0	1.00	2	1	0	50.0	0	-	1	0	0	0	0.0	1	1	0	100.0	
3	松本 敬三	3	■	■	■		13	7	0	53.8	2.33	0	0	0	-	0	-	11	1	2	4	13.6	10	3	3	45.0	
4	菊地 陽	1			■		8	3	0	37.5	3.00	1	0	0	0.0	0	-	3	0	0	2	16.7	8	2	2	37.5	
5	山崎 哲	3	■	■	■		0	0	0	-	-	0	0	0	-	1	0.33	16	1	1	8	17.2	0	0	0	-	
8	清水 久雄	2		□	□		0	0	0	-	-	0	0	0	-	0	-	3	0	0	0	0.0	0	0	0	-	
9	L 日隈 俊貴	1			L		0	0	0	-	-	0	0	0	-	0	-	0	0	0	0	-	0	0	0	-	
11	中村 耕平	2	■	■			10	7	1	70.0	3.50	1	1	0	100.0	1	0.50	9	0	0	1	2.8	9	7	0	77.8	
12	渡邊 颯	2	■	■			12	5	1	41.7	2.50	2	0	0	0.0	0	-	4	1	0	0	25.0	0	0	0	-	
14	田中 史人	3	□	□	□		0	0	0	-	-	0	0	0	-	0	-	4	0	1	0	-6.3	0	0	0	-	
15	奥村 航	3	■	■	■		14	8	1	57.1	2.67	2	1	0	50.0	4	1.33	4	0	1	0	-6.3	0	0	0	-	
16	植木 雅人	0																									
17	佐藤 耕佑	1			■		7	3	0	42.9	3.00	0	0	0	-	0	-	5	1	1	2	25.0	0	0	0	-	
18	大下 将	3	■	■	■		8	4	1	50.0	1.33	0	0	0	-	7	2.33	13	0	0	1	1.9	0	0	0	-	
21	L 藤田 知弥	3	L	L	L		0	0	0	-	-	0	0	0	-	0	-	0	0	0	0	-	12	8	2	75.0	
チーム合計		3					77	39	4	50.6	13.00	8	3	0	37.5	13	4.33	73	4	6	18	9.6	40	21	7	61.3	

※出場セットマーク： ■=スターティングメンバー □=交代選手 L=リベロ

アタック決定率(%) = 得点 ÷ 打数 × 100

アタック決定本数(本) = 得点 ÷ 出場セット数

ブロック決定本数(本) = 得点 ÷ 出場セット数

サーブ効果率(%) = (サーブサービス × 100 + 効果 × 25 - 失点 × 25) ÷ 打数

サーブレシーブ成功率(%) = (成功[優] × 100 + 成功[良] × 50) ÷ 受数



観客数： 0	JURY：	チーム	セット	勝点	1	2	3	4	5	合計
開始時間： 11:40	主審： 泉 禎人	東京海上	0	1	14	20	19			53
終了時間： 12:44	副審： 横須賀 威之	三菱UFJ銀行	3	2	25	25	25			75
試合時間： 01:04	判定員： 酒寄 和記		試合時間			00:15	00:21	00:22		00:58



東京海上  
TOKIOMARINE

VS



三菱UFJ銀行  
MUFG

1set	2set	3set	4set	5set						1set	2set	3set	4set	5set
1 5 6	1 5 6	16 5 6			横井 孝英	監督	田村 輝一	19 8 1	19 8 1	19 8 1				
13 10 15	13 10 15	13 10 15				コーチ	白神 泰介	(4)	(4)	(4)				
(16)	(16) (4)	(14)			0勝2敗	通算	1勝1敗	11 15 3	11 15 3	11 15 3				
10-14	5-10	8-6	-	-	2	勝点	3	-	(20)	(20)				
11-18	-	10-11	-	-	タイムアウト					-	-	-	-	-

評価	打数	得点	失点	技術成績					打数	得点	失点	評価		
決定率(%)	27.4	95	26	13	アタック総数					99	41	8	41.4	決定率(%)
決定率(%)	0.0	2	0	0	(内バックアタック)					18	9	3	50.0	決定率(%)
セット平均(本)	1.67	-	5	-	ブロック					-	9	-	3.00	セット平均(本)
効果率(%)	11.1	54	3	5	サーブ					74	3	10	4.7	効果率(%)
成功率(%)	69.4	-	-	-	サーブレシーブ					-	-	-	54.2	成功率(%)
チームフォルト	4	-	19	-	相手のミス					-	22	-	1	チームフォルト
				合計					173	75	18			

東京海上		出場セット					アタック					(内バックアタック)				ブロック		サーブ					サーブレシーブ				
		出場数	1	2	3	4	5	打数	得点	失点	決定率	セット平均	打数	得点	失点	決定率	得点	セット平均	打数	得点	失点	効果	効果率	受数	成功・優	成功・良	成功率
1	C	立木 智大	2	■	■			16	4	7	25.0	2.00	2	0	0	0.0	0	-	7	0	2	3	3.6	0	0	0	-
3	L	土岐 大陽	3	L	L	L		0	0	0	-	-	0	0	0	-	0	-	0	0	0	0	-	24	15	5	72.9
4		河田 陸	1		□			0	0	0	-	-	0	0	0	-	0	-	1	0	0	0	0.0	0	0	0	-
5		南日 泰俊	3	■	■	■		7	1	0	14.3	0.33	0	0	0	-	1	0.33	10	1	0	1	12.5	2	0	0	0.0
6		岩本 龍之介	3	■	■	■		24	9	4	37.5	3.00	0	0	0	-	0	-	9	0	2	5	8.3	20	13	3	72.5
10		上田 悠貴	3	■	■	■		18	5	1	27.8	1.67	0	0	0	-	3	1.00	5	0	1	1	0.0	1	0	0	0.0
11		橋本 泰規	0																								
13		鎌田 浩平	3	■	■	■		25	6	1	24.0	2.00	0	0	0	-	1	0.33	7	0	0	3	10.7	14	10	1	75.0
14		住吉 瑞基	1			□		0	0	0	-	-	0	0	0	-	0	-	1	0	0	0	0.0	0	0	0	-
15		立原 雄大	3	■	■	■		3	0	0	0.0	0.00	0	0	0	-	0	-	6	0	0	3	12.5	0	0	0	-
16		寺石 周防	3	□	□	■		2	1	0	50.0	0.33	0	0	0	-	0	-	8	2	0	1	28.1	1	0	1	50.0
チーム合計			3					95	26	13	27.4	8.67	2	0	0	0.0	5	1.67	54	3	5	17	11.1	62	38	10	69.4

三菱UFJ銀行		出場セット					アタック					(内バックアタック)				ブロック		サーブ					サーブレシーブ				
		出場数	1	2	3	4	5	打数	得点	失点	決定率	セット平均	打数	得点	失点	決定率	得点	セット平均	打数	得点	失点	効果	効果率	受数	成功・優	成功・良	成功率
1		加賀 優太	3	■	■	■		29	17	1	58.6	5.67	8	5	1	62.5	2	0.67	11	1	2	1	6.8	12	6	2	58.3
3		峯川 優心	3	■	■	■		0	0	0	-	-	0	0	0	-	4	1.33	13	0	2	1	-1.9	0	0	0	-
4		高田 啓人	3	□	□	□		0	0	0	-	-	0	0	0	-	0	-	9	0	0	2	5.6	0	0	0	-
5	C	田村 輝一	0																								
6		北川 諒	0																								
8		森田 拓実	3	■	■	■		12	5	1	41.7	1.67	0	0	0	-	1	0.33	8	1	1	2	15.6	0	0	0	-
11		佐々木 拓真	3	■	■	■		21	5	3	23.8	1.67	0	0	0	-	0	-	10	0	1	0	-2.5	16	9	1	59.4
13	L	岩本 大樹	3	L	L	L		0	0	0	-	-	0	0	0	-	0	-	0	0	0	0	-	16	6	3	46.9
15		中野 博貴	3	■	■	■		11	4	0	36.4	1.33	0	0	0	-	2	0.67	7	0	0	3	10.7	1	0	0	0.0
16		長田 康矢	0																								
19		村岡 拓海	3	■	■	■		26	10	3	38.5	3.33	10	4	2	40.0	0	-	13	1	2	2	7.7	0	0	0	-
20		田島 光也	2		□	□		0	0	0	-	-	0	0	0	-	0	-	3	0	2	1	-8.3	3	2	0	66.7
チーム合計			3					99	41	8	41.4	13.67	18	9	3	50.0	9	3.00	74	3	10	12	4.7	48	23	6	54.2

※出場セットマーク： ■=スターティングメンバー □=交代選手 L=リベロ  
 アタック決定率(%) = 得点 ÷ 打数 × 100      アタック決定本数(本) = 得点 ÷ 出場セット数      ブロック決定本数(本) = 得点 ÷ 出場セット数  
 サーブ効果率(%) = (サーブサービス × 100 + 効果 × 25 - 失点 × 25) ÷ 打数      サーブレシーブ成功率(%) = (成功[優] × 100 + 成功[良] × 50) ÷ 受数

観客数： 0	JURY：	チーム	セット	勝点	1	2	3	4	5	合計
開始時間： 13:10	主審： 山崎 公寛	JUWA	3	2	25	25	25			75
終了時間： 14:12	副審： 稲吉 裕貴	日本製鉄君津	0	1	15	19	16			50
試合時間： 01:02	判定員： 須永 智紀	試合時間			00:15	00:21	00:20			00:56

 <b>JUWA</b>					VS	<b>日本製鉄君津</b> 						
1set	2set	3set	4set	5set	久保田 修生	監督	小原 瑛士	1set	2set	3set	4set	5set
17 4 14	17 4 14	17 4 14			荒木 淳平	コーチ		9 6 7	9 6 7	9 6 7		
(16)	(12)	(9)			3勝0敗	通算	0勝2敗	(10)	(5)	(5)		
8 5 11	8 5 11	8 5 11			6	勝点	2	2 1 19	2 1 19	2 1 19		
(12) (13)	(16)	(13)			タイムアウト			4-9	1-5	2-8		
-	-	-	-	-				-	11-15	3-12	-	-
-	-	-	-	-				-	-	-	-	-

評価		打数	得点	失点	技術成績			打数	得点	失点	評価	
決定率(%)	52.9	87	46	2	アタック総数			100	33	9	33.0	決定率(%)
決定率(%)	0.0	1	0	0	(内バックアタック)			3	2	0	66.7	決定率(%)
セット平均(本)	2.67	—	8	—	ブロック			—	5	—	1.67	セット平均(本)
効果率(%)	9.6	73	4	6	サーブ			52	2	6	7.2	効果率(%)
成功率(%)	57.6	—	—	—	サーブレシーブ			—	—	—	57.6	成功率(%)
チームフォルト	2	—	17	—	相手のミス			—	10	—	2	チームフォルト
		160	75	8	合計			152	50	15		

JUWA		出場セット					アタック				(内バックアタック)				ブロック		サーブ				サーブレシーブ						
		出場数	1	2	3	4	5	打数	得点	失点	決定率	セット平均	打数	得点	失点	決定率	得点	セット平均	打数	得点	失点	効果	効果率	受数	成功・優	成功・良	成功率
1	L	木村 虎太郎	3	L	L	L	0	0	0	-	-	0	0	0	-	0	-	0	0	0	0	-	-	21	8	5	50.0
3		坂本 和樹	0																								
4		福島 大亮	3	■	■	■	8	6	0	75.0	2.00	0	0	0	-	4	1.33	8	0	0	1	3.1	0	0	0	-	
5		石田 将太	3	■	■	■	10	6	0	60.0	2.00	0	0	0	-	1	0.33	5	1	1	2	25.0	0	0	0	-	
6	L	秋庭 秀典	2		L	L	0	0	0	-	-	0	0	0	-	0	-	0	0	0	0	-	0	0	0	-	
8		市村 康輔	3	■	■	■	25	15	0	60.0	5.00	0	0	0	-	2	0.67	9	2	1	2	25.0	3	1	0	33.3	
9		苅谷 桂太	1			□	0	0	0	-	-	0	0	0	-	0	-	2	0	0	1	12.5	0	0	0	-	
11		真壁 隼人	3	■	■	■	4	1	0	25.0	0.33	0	0	0	-	0	-	8	0	0	3	9.4	0	0	0	-	
12		國府田 廉	2	□	□		0	0	0	-	-	0	0	0	-	0	-	3	0	0	1	8.3	0	0	0	-	
13		谷崎 晃平	2	□		□	8	4	0	50.0	2.00	0	0	0	-	0	-	1	0	0	0	0.0	0	0	0	-	
14	C	横田 慶	3	■	■	■	19	7	1	36.8	2.33	1	0	0	0.0	0	-	17	0	2	3	1.5	11	9	1	86.4	
16		酒寄 柊	2	□	□		2	1	0	50.0	0.50	0	0	0	-	0	-	1	0	1	0	-25.0	0	0	0	-	
17		千坂 太一	3	■	■	■	11	6	1	54.5	2.00	0	0	0	-	1	0.33	19	1	1	5	10.5	11	4	3	50.0	
チーム合計			3				87	46	2	52.9	15.33	1	0	0	0.0	8	2.67	73	4	6	18	9.6	46	22	9	57.6	

日本製鉄君津		出場セット					アタック				(内バックアタック)				ブロック		サーブ				サーブレシーブ					
		出場数	1	2	3	4	5	打数	得点	失点	決定率	セット平均	打数	得点	失点	決定率	得点	セット平均	打数	得点	失点	効果	効果率	受数	成功・優	成功・良
1		五十嵐 亮理	3	■	■	■	18	6	0	33.3	2.00	2	1	0	50.0	2	0.67	5	0	0	1	5.0	0	0	0	-
2		伯部 瑞樹	3	■	■	■	17	7	2	41.2	2.33	0	0	0	-	0	-	7	0	0	0	0.0	8	4	3	68.8
4		小原 瑛士	0																							
5		和田 健太郎	1			□	7	2	1	28.6	2.00	0	0	0	-	0	-	0	0	0	0	-	0	0	0	-
6		菅原 匠稀	3	■	■	■	16	4	2	25.0	1.33	0	0	0	-	0	-	9	1	2	3	13.9	11	3	4	45.5
7	C	佐々木 勝己	3	■	■	■	1	0	0	0.0	0.00	0	0	0	-	2	0.67	6	0	0	0	0.0	0	0	0	-
9		松嶋 湧	3	■	■	■	27	11	2	40.7	3.67	1	1	0	100.0	0	-	9	0	2	4	5.6	17	9	1	55.9
10		今 湧一郎	3	□	□	□	0	0	0	-	-	0	0	0	-	0	-	6	1	1	2	20.8	1	0	0	0.0
19		杉田 大樹	3	■	■	■	14	3	2	21.4	1.00	0	0	0	-	1	0.33	10	0	1	3	5.0	29	15	6	62.1
チーム合計			3				100	33	9	33.0	11.00	3	2	0	66.7	5	1.67	52	2	6	13	7.2	66	31	14	57.6

※出場セットマーク： ■=スターティングメンバー □=交代選手 L=リベロ  
 アタック決定率(%) = 得点 ÷ 打数 × 100      アタック決定本数(本) = 得点 ÷ 出場セット数      ブロック決定本数(本) = 得点 ÷ 出場セット数  
 サーブ効果率(%) = (サーブサービス × 100 + 効果 × 25 - 失点 × 25) ÷ 打数      サーブレシーブ成功率(%) = (成功[優] × 100 + 成功[良]) ÷ 受数

観客数： 0	JURY：	チーム	セット	勝点	1	2	3	4	5	合計	
開始時間： 14:45	主審： 横須賀 威之	東京海上	0	1	14	14	19			47	
終了時間： 15:44	副審： 泉 禎人	東京スリジェ	3	2	25	25	25			75	
試合時間： 00:59	判定員： 安藤 貴紹		試合時間			00:15	00:18	00:20			00:53



**東京海上** VS **東京スリジェ**



1set	2set	3set	4set	5set				1set	2set	3set	4set	5set
4 5 6	4 1 16	4 1 16			横井 孝英	監督	浅岡 遥太	11 1 6	4 1 17	12 4 17		
13 10 15	13 10 15	13 10 15				コーチ	日隈 俊貴		(8)			
(16) (14)	(14)	(14)			0勝3敗	通算	3勝0敗	18 22 3	15 22 3	15 8 5		
7-13	3-7	1-6	-	-	3	勝点	6	(17)	(5)	(1)		
-	6-13	6-15	-	-	タイムアウト			-	-	-	-	-

評価	打数	得点	失点	技術成績	打数	得点	失点	評価		
決定率(%)	23.6	72	17	12	アタック総数	79	35	10	44.3	決定率(%)
決定率(%)	0.0	0	0	0	(内バックアタック)	7	2	1	28.6	決定率(%)
セット平均(本)	1.67	-	5	-	ブロック	-	13	-	4.33	セット平均(本)
効果率(%)	4.6	49	2	6	サーブ	73	5	8	11.6	効果率(%)
成功率(%)	48.4	-	-	-	サーブレシーブ	-	-	-	68.6	成功率(%)
チームフォルト	4	-	23	-	相手のミス	-	22	-	5	チームフォルト
		121	47	18	合計	152	75	18		

東京海上	出場セット					アタック					(内バックアタック)				ブロック		サーブ				サーブレシーブ					
	出場数	1	2	3	4	5	打数	得点	失点	決定率	セット平均	打数	得点	失点	決定率	得点	セット平均	打数	得点	失点	効果	効果率	受数	成功・優	成功・良	成功率
1	C	立木 智大	2	■	■		5	1	0	20.0	0.50	0	0	0	-	2	1.00	4	0	1	1	0.0	0	0	0	-
3	L	土岐 大陽	3	L	L	L	0	0	0	-	-	0	0	0	-	0	-	0	0	0	0	-	21	12	4	66.7
4		河田 陸	3	■	■	■	13	2	5	15.4	0.67	0	0	0	-	0	-	8	1	2	2	12.5	0	0	0	-
5		南日 泰俊	1	■			3	0	1	0.0	0.00	0	0	0	-	1	1.00	3	1	1	0	25.0	0	0	0	-
6		岩本 龍之介	1	■			7	0	3	0.0	0.00	0	0	0	-	0	-	2	0	0	0	0.0	10	3	2	40.0
10		上田 悠貴	3	■	■	■	12	5	1	41.7	1.67	0	0	0	-	2	0.67	2	0	0	1	12.5	1	0	1	50.0
11		橋本 泰規	1			□	0	0	0	-	-	0	0	0	-	0	-	1	0	0	0	0.0	0	0	0	-
13		鎌田 浩平	3	■	■	■	20	4	2	20.0	1.33	0	0	0	-	0	-	5	0	0	0	0.0	16	2	3	21.9
14		住吉 瑞基	3	□	□	□	0	0	0	-	-	0	0	0	-	0	-	3	0	0	1	8.3	0	0	0	-
15		立原 雄大	3	■	■	■	2	0	0	0.0	0.00	0	0	0	-	0	-	12	0	1	0	-2.1	0	0	0	-
16		寺石 周防	3	□	■	■	10	5	0	50.0	1.67	0	0	0	-	0	-	9	0	1	2	2.8	16	7	4	56.3
チーム合計			3				72	17	12	23.6	5.67	0	0	0	-	5	1.67	49	2	6	7	4.6	64	24	14	48.4

東京スリジェ	出場セット					アタック					(内バックアタック)				ブロック		サーブ				サーブレシーブ					
	出場数	1	2	3	4	5	打数	得点	失点	決定率	セット平均	打数	得点	失点	決定率	得点	セット平均	打数	得点	失点	効果	効果率	受数	成功・優	成功・良	成功率
1	C	大楽 祥生	3	■	■	□	7	3	2	42.9	1.00	1	0	0	0.0	0	-	10	1	1	4	17.5	0	0	0	-
2	L	浅岡 遥太	2	L	L		0	0	0	-	-	0	0	0	-	0	-	0	0	0	0	-	5	4	0	80.0
3		松本 敬三	2	■	■		7	2	1	28.6	1.00	1	1	0	100.0	1	0.50	7	0	1	3	7.1	7	4	3	78.6
4		菊地 陽	2	■	■	■	15	4	3	26.7	2.00	4	1	0	25.0	2	1.00	13	2	1	1	15.4	8	3	1	43.8
5		山崎 哲	2	□	■		4	2	0	50.0	1.00	0	0	0	-	0	-	5	0	1	3	10.0	3	1	2	66.7
6		中野 壮一郎	1	■			5	4	0	80.0	4.00	0	0	0	-	2	2.00	4	0	0	1	6.3	1	0	0	0.0
8		清水 久雄	2		□	■	1	0	1	0.0	0.00	1	0	1	0.0	0	-	8	2	0	4	37.5	1	1	0	100.0
9	L	日隈 俊貴	2		L	L	0	0	0	-	-	0	0	0	-	0	-	0	0	0	0	-	10	9	1	95.0
11		中村 耕平	1	■			5	2	0	40.0	2.00	0	0	0	-	0	-	4	0	1	2	6.3	5	2	1	50.0
12		渡邊 颯	1			■	5	3	1	60.0	3.00	0	0	0	-	0	-	2	0	2	0	-25.0	3	1	1	50.0
15		奥村 航	2		■	■	7	7	0	100.0	3.50	0	0	0	-	2	1.00	5	0	0	1	5.0	0	0	0	-
17		佐藤 耕佑	3	□	■	■	13	5	2	38.5	1.67	0	0	0	-	2	0.67	10	0	1	3	5.0	0	0	0	-
18		大下 将	1	■			6	3	0	50.0	3.00	0	0	0	-	2	2.00	1	0	0	0	0.0	0	0	0	-
22		奥田 晃	2	■	■		4	0	0	0.0	0.00	0	0	0	-	2	1.00	4	0	0	0	0.0	0	0	0	-
チーム合計			3				79	35	10	44.3	11.67	7	2	1	28.6	13	4.33	73	5	8	22	11.6	43	25	9	68.6

※出場セットマーク： ■=スターティングメンバー □=交代選手 L=リベロ  
アタック決定率(%) = 得点 ÷ 打数 × 100      アタック決定本数(本) = 得点 ÷ 出場セット数      ブロック決定本数(本) = 得点 ÷ 出場セット数  
サーブ効果率(%) = (サーブサービス × 100 + 効果 × 25 - 失点 × 25) ÷ 打数      サーブレシーブ成功率(%) = (成功[優] × 100 + 成功[良] × 50) ÷ 受数